



158/NP

NEWSLETTER PREZZI

N. 158/NP – 2 SETTEMBRE 2024

HIGHLIGHTS MEDIE MENSILI

PREZZO MEDIO BENZINA E GASOLIO DA
OPEN DATA MIMIT – *SELF E SERVITO*

MEDIA MESE: AGOSTO 2024



IFIGISC

Federazione Italiana
Gestori Impianti
Stradali Carburanti



ASSOCIAZIONE
NAZIONALE
IMPRESE
SERVIZI
AUTOSTRADALI



CONFCOMMERCIO
IMPRESE PER L'ITALIA

PREZZI SELF

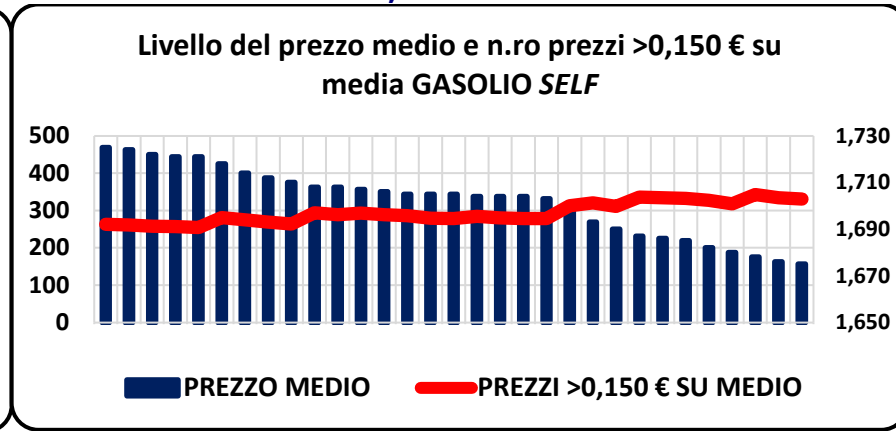
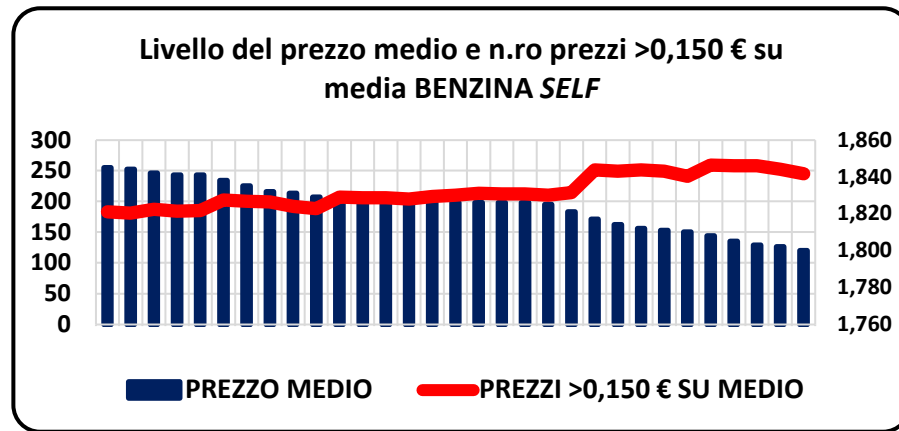
MESE DI AGOSTO 2024 SULLA BASE DI N. **1.195.698** PREZZI PROCESSATI
MEDIE MENSILI SULLA BASE DEI PREZZI GIORNALIERI BENZINA E GASOLIO DI OPEN DATA MIMIT



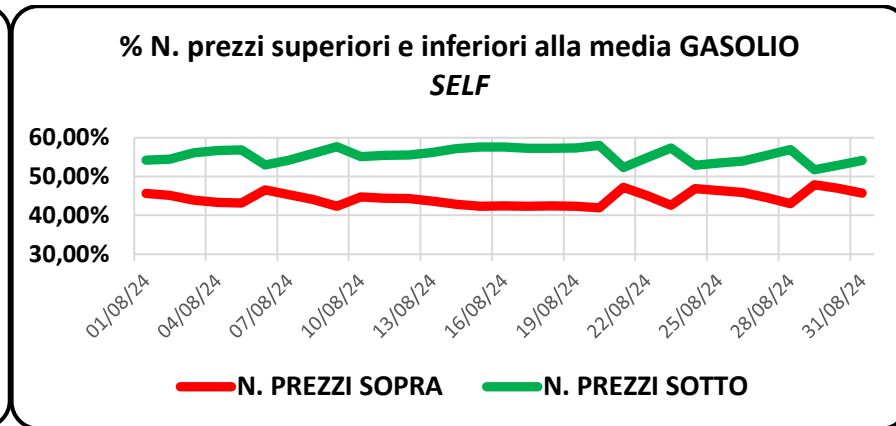
HIGHLIGHTS

	BENZINA	GASOLIO
Somma numero prezzi analizzati	598.522	597.176
Media giornaliera numero prezzi	19.951,1	19.906,2
Media del prezzo medio giornaliero €/litro	1,824	1,702
Media prezzi giornalieri più alti €/litro	2,566	2,495
Media prezzi giornalieri più bassi €/litro	1,246	1,095
Prezzo più alto periodo €/litro	2,600	4,002
Prezzo più basso periodo €/litro	1,000	0,689
Media prezzi >2,500 €/lt	1,0	0,0
Media prezzi >2,000 €/lt	87,2	36,0
Media numero prezzi >0,150 €/lt su media giornaliera	216,6	293,9
Quota % prezzi >0,150 €/lt su media giornaliera	1,09%	1,48%
Media prezzi giornalieri > media	9.673,2	8.830,1
Media prezzi giornalieri = media	69,8	33,4
Media prezzi giornalieri < media	10.208,1	11.042,7
Quota % media prezzi giornalieri > media	48,48%	44,36%
Quota % media prezzi giornalieri = media	0,35%	0,17%
Quota % media prezzi giornalieri < media	51,17%	55,47%

GRAFICI RELAZIONE TRA LIVELLO DEL PREZZO MEDIO E N. PREZZI >0,150 € SULLA MEDIA



GRAFICI QUOTA % PREZZI SOPRA E SOTTO LA MEDIA



CLUSTER DEI PREZZI PROSSIMI ALLA MEDIA – SPREAD DECRESCENTI

	BENZINA		GASOLIO	
Media prezzi tra >0,050 e <0,050 sulla media giorno	Numero	Quota %	Numero	Quota %
>Limite superiore	2.465,5	12,36%	2.821,2	14,17%
In Intermedio	14.644,4	73,40%	14.365,1	72,16%
<Limite inferiore	2.841,2	14,24%	2.719,9	13,66%
Media prezzi tra >0,040 e <0,040 sulla media giorno	Numero	Quota %	Numero	Quota %
>Limite superiore	3.551,3	17,80%	3.656,9	18,37%
In Intermedio	12.195,5	61,13%	12.126,9	60,92%
<Limite inferiore	4.204,3	21,07%	4.122,5	20,71%
Media prezzi tra >0,030 e <0,030 sulla media giorno	Numero	Quota %	Numero	Quota %
>Limite superiore	4.967,5	24,90%	4.722,4	23,72%
In Intermedio	9.410,7	47,17%	9.426,5	47,35%
<Limite inferiore	5.572,8	27,93%	5.757,3	28,92%
Media prezzi tra >0,020 e <0,020 sulla media giorno	Numero	Quota %	Numero	Quota %
>Limite superiore	6.554,6	32,85%	6.004,9	30,17%
In Intermedio	6.122,8	30,69%	6.254,5	31,42%
<Limite inferiore	7.273,6	36,46%	7.646,8	38,41%

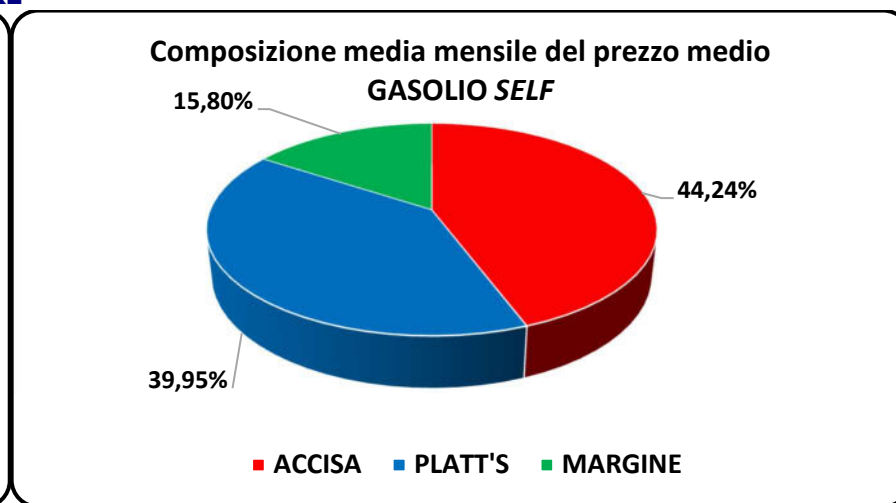
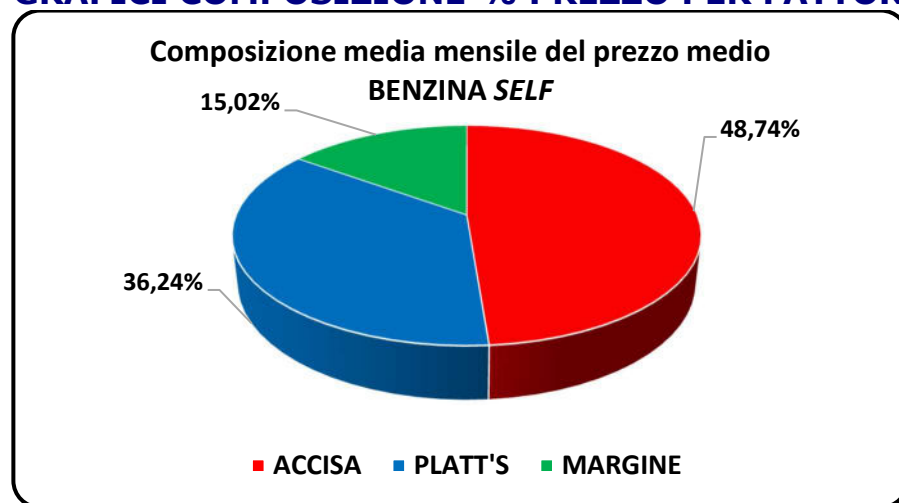


COMPOSIZIONE DEL PREZZO MEDIO PER FATTORI

Fattori del prezzo	BENZINA		GASOLIO	
	Valore	%	Valore	%
Prezzo medio del periodo ivato €/litro	1,824	100,00%	1,702	100,00%
Accisa media del periodo ivata €/litro	0,889	48,74%	0,753	44,24%
Platt's medio del periodo ivato €/litro	0,661	36,24%	0,680	39,95%
Ricavo industriale medio del periodo ivato €/litro	0,274	15,02%	0,269	15,80%



GRAFICI COMPOSIZIONE % PREZZO PER FATTORI



PREZZI SERVITO

MESE DI AGOSTO 2024 SULLA BASE DI N. **881.150** PREZZI PROCESSATI

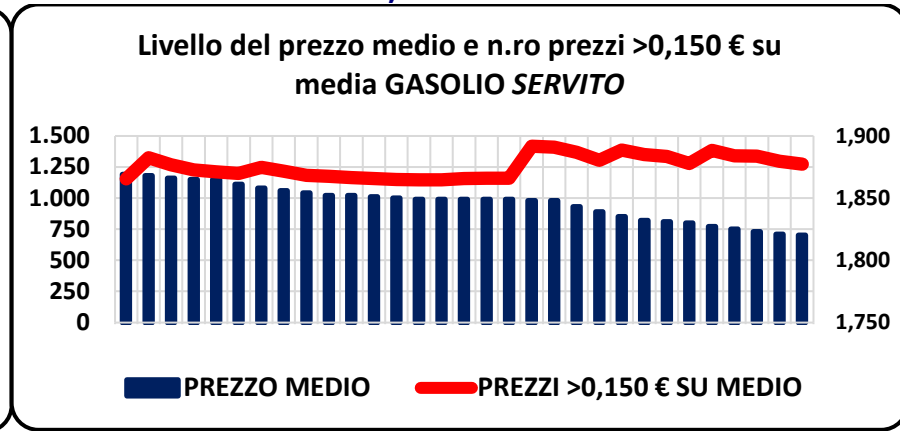
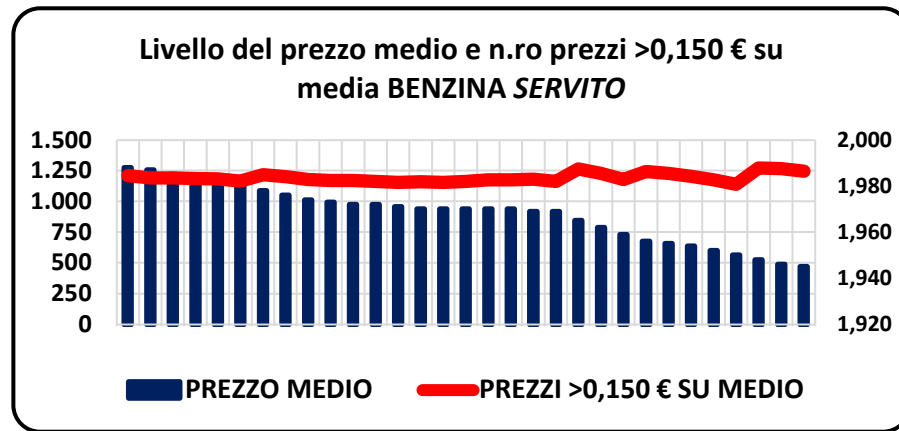
MEDIE MENSILI SULLA BASE DEI PREZZI GIORNALIERI BENZINA E GASOLIO DI OPEN DATA MIMIT



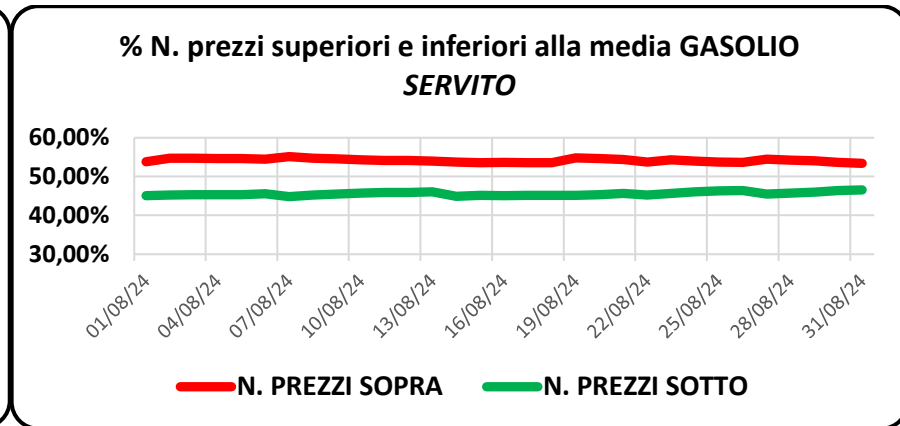
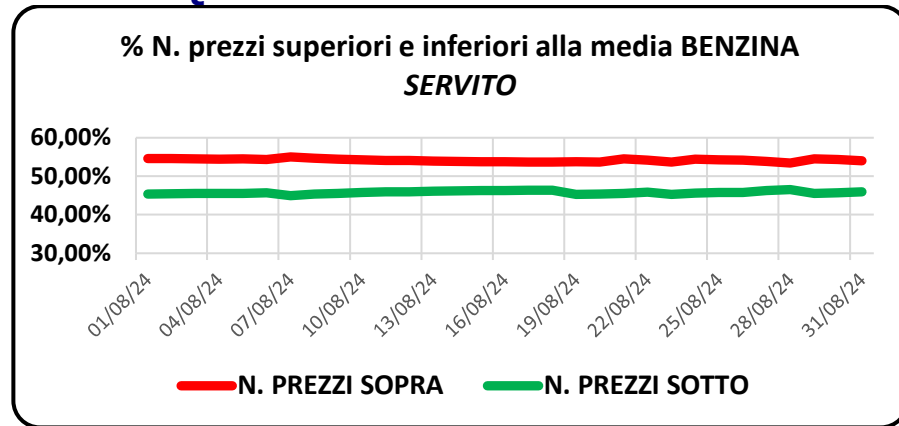
HIGHLIGHTS

	BENZINA	GASOLIO
Somma numero prezzi analizzati	441.018	440.132
Media giornaliera numero prezzi	14.226,4	14.197,8
Media del prezzo medio giornaliero €/litro	1.968	1,846
Media prezzi giornalieri più alti €/litro	2,963	2,950
Media prezzi giornalieri più bassi €/litro	1,296	1,147
Prezzo più alto periodo €/litro	2,999	2,950
Prezzo più basso periodo €/litro	1,000	0,168
Media prezzi >2,500 €/lt	8,5	3,9
Media prezzi >2,000 €/lt	6.689,6	1.146,6
Media numero prezzi >0,150 €/lt su media giornaliera	1.193,4	1.255,3
Quota % prezzi >0,150 €/lt su media giornaliera	8,39%	8,84%
Media prezzi giornalieri > media	7.701,7	7.688,8
Media prezzi giornalieri = media	18,3	42,3
Media prezzi giornalieri < media	6.506,3	6.466,7
Quota % media prezzi giornalieri > media	54,14%	54,16%
Quota % media prezzi giornalieri = media	0,13%	0,30%
Quota % media prezzi giornalieri < media	45,73%	45,54%

GRAFICI RELAZIONE TRA LIVELLO DEL PREZZO MEDIO E N. PREZZI >0,150 € SULLA MEDIA



GRAFICI QUOTA % PREZZI SOPRA E SOTTO LA MEDIA



CLUSTER DEI PREZZI PROSSIMI ALLA MEDIA – SPREAD DECRESCENTI

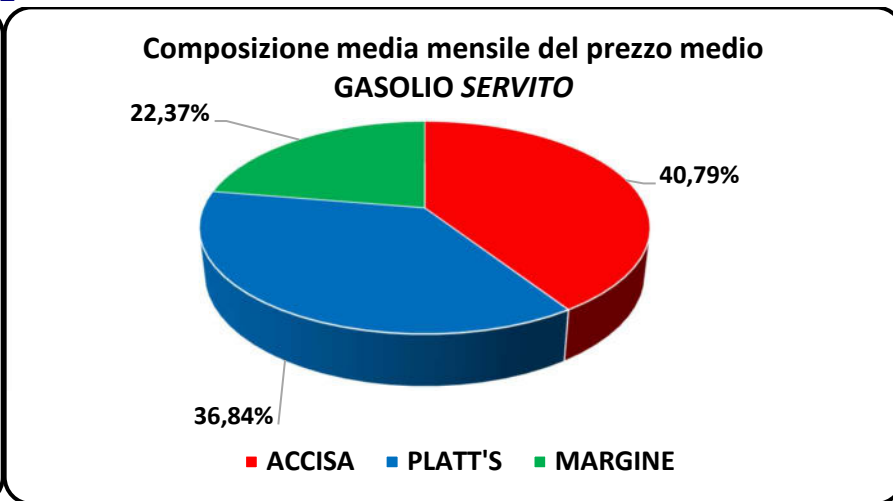
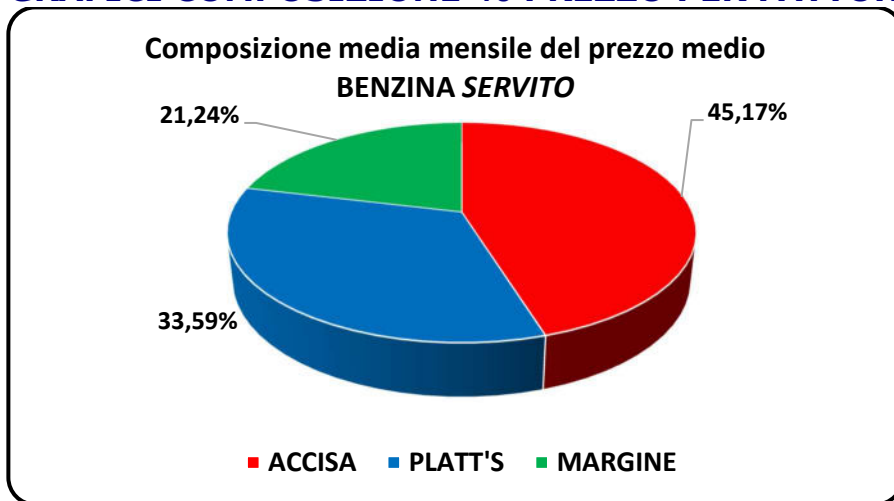
Media prezzi tra >0,050 e <0,050 sulla media giorno	BENZINA		GASOLIO	
	Numero	Quota %	Numero	Quota %
>Limite superiore	6.182,7	43,46%	6.071,9	42,77%
In Intermedio	2.397,4	16,85%	2.496,1	17,58%
<Limite inferiore	5.646,4	39,69%	5.629,8	39,65%
Media prezzi tra >0,040 e <0,040 sulla media giorno	Numero	Quota %	Numero	Quota %
>Limite superiore	6.557,3	46,09%	6.537,0	46,04%
In Intermedio	1.861,2	13,08%	1.862,9	13,12%
<Limite inferiore	5.807,8	40,82%	5.797,9	40,84%
Media prezzi tra >0,030 e <0,030 sulla media giorno	Numero	Quota %	Numero	Quota %
>Limite superiore	6.888,5	48,42%	6.894,5	48,56%
In Intermedio	1.366,7	9,61%	1.349,9	9,51%
<Limite inferiore	5.971,1	41,97%	5.953,5	41,93%
Media prezzi tra >0,020 e <0,020 sulla media giorno	Numero	Quota %	Numero	Quota %
>Limite superiore	7.209,1	50,67%	7.200,0	50,71%
In Intermedio	871,1	6,12%	881,5	6,21%
<Limite inferiore	6.146,2	43,20%	6.116,3	43,08%



COMPOSIZIONE DEL PREZZO MEDIO PER FATTORI

Fattori del prezzo	BENZINA		GASOLIO	
	Valore	%	Valore	%
Prezzo medio del periodo ivato €/litro	1,968	100,00%	1,846	100,00%
Accisa media del periodo ivata €/litro	0,889	45,17%	0,753	40,79%
Platt's medio del periodo ivato €/litro	0,661	33,59%	0,680	36,84%
Ricavo industriale medio del periodo ivato €/litro	0,418	21,24%	0,413	22,37%

GRAFICI COMPOSIZIONE % PREZZO PER FATTORI



FONTI

MINISTERO DELLE IMPRESE E DEL MADE IN ITALY, OPEN DATA

STAFFETTA QUOTIDIANA

QUOTIDIANO ENERGIA

