



182/NP

NEWSLETTER PREZZI

N. 182/NP – 2 OTTOBRE 2024

DELTA PREZZI NAZIONALI MODALITÀ
SERVITO VS/ MODALITÀ SELF

PERIODO: 17.02.2015-30.09.2024



IFIGISC

Federazione Italiana
Gestori Impianti
Stradali Carburanti



ASSOCIAZIONE
NAZIONALE
IMPRESE
SERVIZI
AUTOSTRADALI



CONFCOMMERCIO
IMPRESE PER L'ITALIA

SOMMARIO

CAPITOLO	TITOLO	PAGINA
1.	QUADRO DI INSIEME	3
2.	AGIP ENI	6
3.	API IP	8
4.	ESSO	10
5.	KUPIT Q8	12
6.	TAMOIL	14
7.	COMPLESSO DELLA RETE "COLORATA"	16
8.	COMPLESSO DELLA RETE NO-LOGO	18
9.	COMPLESSO DELLA RETE "COLORATA" + NO-LOGO	20
10.	RELAZIONE TRA DELTA SERVITO VS/ SELF E COMPETITIVITÀ VS/ NO-LOGO	22



1. QUADRO D'INSIEME

HIGHLIGHTS – DELTA PREZZI BENZINA «SERVITO» VS/ «SELF» – EURO/LITRO

	RETE COLORATA	RETE NO-LOGO	TUTTA LA RETE
DELTA INIZIALE 17.02.2015	0,070	0,025	0,062
DELTA FINALE 30.09.2024	0,182	0,053	0,159
VARIAZIONE 30.09.2024 VS/ 17.02.2015	+0,112	+0,028	+0,097
VARIAZIONE % 30.09.2024 VS/ 17.02.2015	+159,39%	+112,00%	+156,71%
DELTA MINIMO PERIODO 17.02.2015-30.09.2024	0,070	0,023	0,062
DELTA MEDIO PERIODO 17.02.2015-30.09.2024	0,153	0,039	0,131
DELTA MASSIMO PERIODO 17.02.2015-30.09.2024	0,196	0,062	0,205

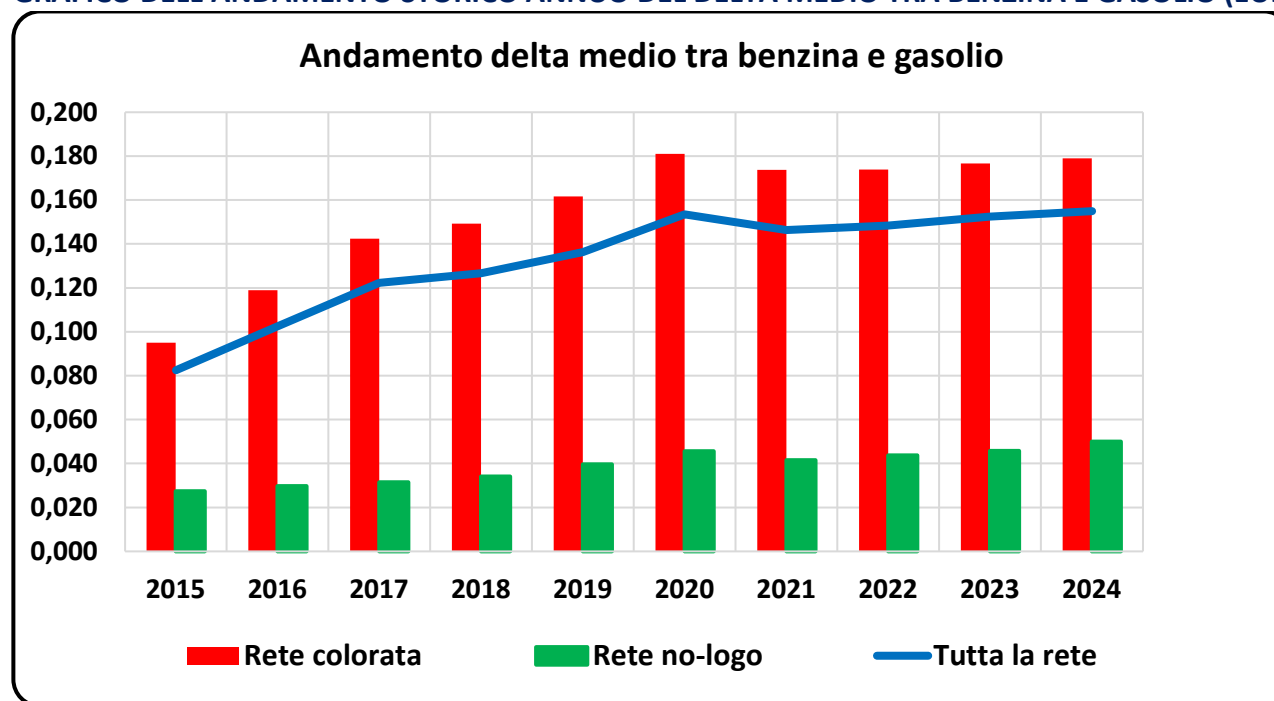
HIGHLIGHTS – DELTA PREZZI GASOLIO «SERVITO» VS/ «SELF» – EURO/LITRO

	RETE COLORATA	RETE NO-LOGO	TUTTA LA RETE
DELTA INIZIALE 17.02.2015	0,072	0,025	0,063
DELTA FINALE 30.09.2024	0,182	0,052	0,158
VARIAZIONE 30.09.2024 VS/ 17.02.2015	+0,110	+0,027	+0,095
VARIAZIONE % 30.09.2024 VS/ 17.02.2015	+151,96%	+108,00%	+149,78%
DELTA MINIMO PERIODO 17.02.2015-30.09.2024	0,072	0,021	0,063
DELTA MEDIO PERIODO 17.02.2015-30.09.2024	0,158	0,039	0,135
DELTA MASSIMO PERIODO 17.02.2015-30.09.2024	0,202	0,060	0,207

HIGHLIGHTS – DELTA MEDIA PREZZI BENZINA-GASOLIO «SERVITO» VS/ «SELF» – EURO/LITRO

	RETE COLORATA	RETE NO-LOGO	TUTTA LA RETE
DELTA INIZIALE 17.02.2015	0,071	0,025	0,063
DELTA FINALE 30.09.2024	0,182	0,052	0,159
VARIAZIONE 30.09.2024 VS/ 17.02.2015	+0,111	+0,027	+0,096
VARIAZIONE % 30.09.2024 VS/ 17.02.2015	+155,62%	+110,00%	+153,20%
DELTA MINIMO PERIODO 17.02.2015-30.09.2024	0,071	0,022	0,063
DELTA MEDIO PERIODO 17.02.2015-30.09.2024	0,155	0,039	0,133
DELTA MASSIMO PERIODO 17.02.2015-30.09.2024	0,199	0,061	0,206

GRAFICO DELL'ANDAMENTO STORICO ANNUO DEL DELTA MEDIO TRA BENZINA E GASOLIO (EURO/LITRO)



OSSERVAZIONI:

- il delta prezzo tra le due modalità di servizio nella rete «no-logo» ha avuto variazioni marginali o limitate (al massimo nell'ordine di -1,8/+2,3 cent/litro \pm sulla media), sia in generale nel periodo intero di studio, sia tra la fase iniziale e quella finale (variazione pari a +2,8 cent/litro sulla benzina, pari a +2,7 cent/litro sul gasolio, +2,7 cent/litro nella media dei due prodotti);
- il delta prezzo tra le due modalità di servizio nella rete «colorata» ha avuto, invece, variazioni assolutamente rilevanti (anche al massimo nell'ordine di -8,6/+4,4 cent/litro \pm sulla media), sia in generale nel periodo intero di studio, sia tra la fase iniziale e quella finale (variazione pari a +11,2 cent/litro sulla benzina, pari a +11,0 cent/litro sul gasolio, +11,1 cent/litro nella media dei due prodotti);

- il delta prezzo tra le due modalità di servizio nella rete «*totale*» ha avuto, invece, variazioni assolutamente rilevanti (anche al massimo nell'ordine di -7,2/+7,4 cent/litro \pm sulla media), sia in generale nel periodo intero di studio, sia tra la fase iniziale e quella finale (variazione pari a +9,7 cent/litro sulla benzina, pari a +9,5 cent/litro sul gasolio, +9,6 cent/litro nella media dei due prodotti);
- le dinamiche evidenziano la tendenza ad una lievitazione più limitata del delta del prezzo tra le due modalità nella rete «*no-logo*» e all'aumento più sostenuto del delta stesso nella rete «*colorata*» in una misura che raggiunge il 155,62 % in più del valore iniziale (da 0,071 a 0,182 euro/litro, +0,111, dati puntuali del giorno) contro il 110,00 % della rete «*no-logo*» (ossia da 0,025 a 0,052 euro/litro, ossia pari a +0,027, dati puntuali del giorno), tra inizio e fine periodo di osservazione; nella rete «*totale*» l'aumento più sostenuto del delta raggiunge il 153,20 % in più del valore iniziale (da 0,063 a 0,159 euro/litro, +0,096);
- per la media mensile di settembre il delta prezzo tra le due modalità di servizio nella rete «*colorata*» è variato di =0,0 cent/litro rispetto alla media del mese di agosto (da 0,182 a 0,182 euro/litro); nella rete «*no-logo*» è variato di +0,1 cent/litro rispetto alla media del mese di agosto (da 0,052 a 0,053 euro/litro) e nella rete «*totale*» la variazione è stata di =0,0 cent/litro rispetto alla media del mese di agosto (da 0,159 a 0,159 euro/litro).

2. AGIP ENI – TENDENZA ⬇ ⬆ ⬇

HIGHLIGHTS - delta prezzi periodo 17.02.2015-30.09.2024

	BENZINA	GASOLIO	MEDIA
DELTA INIZIALE 17.02.2015	0,083	0,082	0,083
DELTA FINALE 30.09.2024	0,211	0,211	0,211
VARIAZIONE 30.09.2024 VS/ 17.02.2015	+0,128	+0,129	+0,128
VARIAZIONE % 30.09.2024 VS/ 17.02.2015	+154,22%	+157,32%	+155,76%
DELTA MINIMO PERIODO 17.02.2015-30.09.2024	0,082	0,081	0,081
DELTA MEDIO PERIODO 17.02.2015-30.09.2024	0,173	0,175	0,174
DELTA MASSIMO PERIODO 17.02.2015-30.09.2024	0,217	0,216	0,217

- ⬇ media mensile in crescita sulla media del mese antecedente
- ⬆ media mensile eguale alla media del mese antecedente
- ⬇ media mensile in diminuzione sulla media del mese antecedente

delta mensile prezzi periodo 17.02.2015-30.09.2024

PERIODO	BENZINA	GASOLIO	MEDIA
MEDIA ANNUALE 2015 DEFINITIVA	0,104	0,104	0,104
MEDIA ANNUALE 2016 DEFINITIVA	0,140	0,144	0,142
MEDIA ANNUALE 2017 DEFINITIVA	0,153	0,157	0,155
MEDIA ANNUALE 2018 DEFINITIVA	0,157	0,161	0,159
MEDIA ANNUALE 2019 DEFINITIVA	0,164	0,167	0,166
MEDIA ANNUALE 2020 DEFINITIVA	0,192	0,194	0,192
MEDIA ANNUALE 2021 DEFINITIVA	0,198	0,201	0,200
MEDIA ANNUALE 2022 DEFINITIVA	0,207	0,208	0,208
MEDIA ANNUALE 2023 DEFINITIVA	0,207	0,208	0,207
MEDIA MENSILE GENNAIO 2024	0,208	0,208	0,208
MEDIA MENSILE FEBBRAIO 2024	0,208	0,208	0,208
MEDIA MENSILE MARZO 2024	0,208	0,208	0,208
MEDIA MENSILE APRILE 2024	0,207	0,208	0,207
MEDIA MENSILE MAGGIO 2024	0,208	0,210	0,209

PERIODO	BENZINA	GASOLIO	MEDIA
MEDIA MENSILE GIUGNO 2024	0,209	0,210	0,209
MEDIA MENSILE LUGLIO 2024	0,209	0,210	0,209
MEDIA MENSILE AGOSTO 2024	0,210	0,211	0,211
MEDIA MENSILE SETTEMBRE 2024	0,211	0,211	0,211
MEDIA MENSILE OTTOBRE 2024			
MEDIA MENSILE NOVEMBRE 2024			
MEDIA MENSILE DICEMBRE 2024			
MEDIA ANNUALE 2024 PROVVISORIA	0,208	0,209	0,209



3. API IP – TENDENZA 🔴🔴🔴

HIGHLIGHTS - delta prezzi periodo 17.02.2015-30.09.2024

	BENZINA	GASOLIO	MEDIA
DELTA INIZIALE 17.02.2015	0,089	0,092	0,091
DELTA FINALE 30.09.2024	0,177	0,178	0,178
VARIAZIONE 30.09.2024 VS/ 17.02.2015	+0,088	+0,086	+0,087
VARIAZIONE % 30.09.2024 VS/ 17.02.2015	+98,88%	+93,48%	+96,13%
DELTA MINIMO PERIODO 17.02.2015-30.09.2024	0,043	0,058	0,051
DELTA MEDIO PERIODO 17.02.2015-30.09.2024	0,173	0,184	0,178
DELTA MASSIMO PERIODO 17.02.2015-30.09.2024	0,246	0,248	0,247

- 🔴 media mensile in crescita sulla media del mese antecedente
- 🟢 media mensile eguale alla media del mese antecedente
- 🔵 media mensile in diminuzione sulla media del mese antecedente

delta mensile prezzi periodo 17.02.2015-30.09.2024

PERIODO	BENZINA	GASOLIO	MEDIA
MEDIA ANNUALE 2015 DEFINITIVA	0,110	0,117	0,114
MEDIA ANNUALE 2016 DEFINITIVA	0,135	0,143	0,139
MEDIA ANNUALE 2017 DEFINITIVA	0,170	0,180	0,175
MEDIA ANNUALE 2018 DEFINITIVA	0,181	0,192	0,187
MEDIA ANNUALE 2019 DEFINITIVA	0,197	0,210	0,204
MEDIA ANNUALE 2020 DEFINITIVA	0,213	0,225	0,219
MEDIA ANNUALE 2021 DEFINITIVA	0,180	0,210	0,195
MEDIA ANNUALE 2022 DEFINITIVA	0,175	0,184	0,180
MEDIA ANNUALE 2023 DEFINITIVA	0,180	0,186	0,183
MEDIA MENSILE GENNAIO 2024	0,176	0,178	0,177
MEDIA MENSILE FEBBRAIO 2024	0,176	0,177	0,176
MEDIA MENSILE MARZO 2024	0,176	0,178	0,177
MEDIA MENSILE APRILE 2024	0,174	0,179	0,176
MEDIA MENSILE MAGGIO 2024	0,176	0,182	0,179

PERIODO	BENZINA	GASOLIO	MEDIA
MEDIA MENSILE GIUGNO 2024	0,175	0,180	0,178
MEDIA MENSILE LUGLIO 2024	0,177	0,179	0,178
MEDIA MENSILE AGOSTO 2024	0,176	0,178	0,177
MEDIA MENSILE SETTEMBRE 2024	0,177	0,179	0,178
MEDIA MENSILE OTTOBRE 2024			
MEDIA MENSILE NOVEMBRE 2024			
MEDIA MENSILE DICEMBRE 2024			
MEDIA ANNUALE 2024 PROVVISORIA	0,176	0,179	0,177



4. ESSO – TENDENZA 🔴🔴🔴

HIGHLIGHTS - delta prezzi periodo 17.02.2015-30.09.2024

	BENZINA	GASOLIO	MEDIA
DELTA INIZIALE 17.02.2015	0,056	0,064	0,060
DELTA FINALE 30.09.2024	0,166	0,165	0,166
VARIAZIONE 30.09.2024 VS/ 17.02.2015	+0,110	+0,101	+0,106
VARIAZIONE % 30.09.2024 VS/ 17.02.2015	+196,43%	+157,81%	+175,83%
DELTA MINIMO PERIODO 17.02.2015-30.09.2024	0,056	0,064	0,060
DELTA MEDIO PERIODO 17.02.2015-30.09.2024	0,135	0,137	0,136
DELTA MASSIMO PERIODO 17.02.2015-30.09.2024	0,177	0,180	0,179

- 🔴 media mensile in crescita sulla media del mese antecedente
- 🟢 media mensile eguale alla media del mese antecedente
- 🔵 media mensile in diminuzione sulla media del mese antecedente

delta mensile prezzi periodo 17.02.2015-30.09.2024




PERIODO	BENZINA	GASOLIO	MEDIA
MEDIA ANNUALE 2015 DEFINITIVA	0,081	0,084	0,083
MEDIA ANNUALE 2016 DEFINITIVA	0,094	0,095	0,095
MEDIA ANNUALE 2017 DEFINITIVA	0,111	0,112	0,111
MEDIA ANNUALE 2018 DEFINITIVA	0,122	0,123	0,122
MEDIA ANNUALE 2019 DEFINITIVA	0,145	0,144	0,145
MEDIA ANNUALE 2020 DEFINITIVA	0,159	0,160	0,159
MEDIA ANNUALE 2021 DEFINITIVA	0,157	0,163	0,160
MEDIA ANNUALE 2022 DEFINITIVA	0,160	0,161	0,161
MEDIA ANNUALE 2023 DEFINITIVA	0,160	0,160	0,160
MEDIA MENSILE GENNAIO 2024	0,160	0,159	0,160
MEDIA MENSILE FEBBRAIO 2024	0,158	0,158	0,158
MEDIA MENSILE MARZO 2024	0,158	0,158	0,158
MEDIA MENSILE APRILE 2024	0,158	0,159	0,159
MEDIA MENSILE MAGGIO 2024	0,162	0,163	0,163

PERIODO	BENZINA	GASOLIO	MEDIA
MEDIA MENSILE GIUGNO 2024	0,163	0,163	0,163
MEDIA MENSILE LUGLIO 2024	0,164	0,163	0,164
MEDIA MENSILE AGOSTO 2024	0,164	0,164	0,164
MEDIA MENSILE SETTEMBRE 2024	0,166	0,166	0,166
MEDIA MENSILE OTTOBRE 2024			
MEDIA MENSILE NOVEMBRE 2024			
MEDIA MENSILE DICEMBRE 2024			
MEDIA ANNUALE 2024 PROVVISORIA	0,162	0,162	0,162

5. KUPIT Q8 – TENDENZA

HIGHLIGHTS - delta prezzi periodo 17.02.2015-30.09.2024

	BENZINA	GASOLIO	MEDIA
DELTA INIZIALE 17.02.2015	0,087	0,092	0,090
DELTA FINALE 30.09.2024	0,182	0,178	0,180
VARIAZIONE 30.09.2024 VS/ 17.02.2015	+0,095	+0,086	+0,090
VARIAZIONE % 30.09.2024 VS/ 17.02.2015	+109,20%	+93,48%	+101,12%
DELTA MINIMO PERIODO 17.02.2015-30.09.2024	0,075	0,075	0,075
DELTA MEDIO PERIODO 17.02.2015-30.09.2024	0,175	0,182	0,179
DELTA MASSIMO PERIODO 17.02.2015-30.09.2024	0,269	0,274	0,272

-  media mensile in crescita sulla media del mese antecedente
-  media mensile eguale alla media del mese antecedente
-  media mensile in diminuzione sulla media del mese antecedente

delta mensile prezzi periodo 17.02.2015-30.09.2024

PERIODO	BENZINA	GASOLIO	MEDIA
MEDIA ANNUALE 2015 DEFINITIVA	0,151	0,158	0,155
MEDIA ANNUALE 2016 DEFINITIVA	0,176	0,179	0,178
MEDIA ANNUALE 2017 DEFINITIVA	0,202	0,209	0,206
MEDIA ANNUALE 2018 DEFINITIVA	0,177	0,188	0,182
MEDIA ANNUALE 2019 DEFINITIVA	0,162	0,188	0,175
MEDIA ANNUALE 2020 DEFINITIVA	0,192	0,201	0,196
MEDIA ANNUALE 2021 DEFINITIVA	0,166	0,180	0,173
MEDIA ANNUALE 2022 DEFINITIVA	0,173	0,170	0,172
MEDIA ANNUALE 2023 DEFINITIVA	0,170	0,170	0,170
MEDIA MENSILE GENNAIO 2024	0,171	0,169	0,170
MEDIA MENSILE FEBBRAIO 2024	0,168	0,166	0,167
MEDIA MENSILE MARZO 2024	0,168	0,172	0,170
MEDIA MENSILE APRILE 2024	0,165	0,172	0,169
MEDIA MENSILE MAGGIO 2024	0,174	0,178	0,176

PERIODO	BENZINA	GASOLIO	MEDIA
MEDIA MENSILE GIUGNO 2024	0,171	0,169	0,170
MEDIA MENSILE LUGLIO 2024	0,175	0,174	0,174
MEDIA MENSILE AGOSTO 2024	0,181	0,180	0,180
MEDIA MENSILE SETTEMBRE 2024	0,183	0,179	0,181
MEDIA MENSILE OTTOBRE 2024			
MEDIA MENSILE NOVEMBRE 2024			
MEDIA MENSILE DICEMBRE 2024			
MEDIA ANNUALE 2024 PROVVISORIA	0,173	0,173	0,173

6. TAMOIL – TENDENZA ●●●

HIGHLIGHTS - delta prezzi periodo 17.02.2015-30.09.2024

	BENZINA	GASOLIO	MEDIA
DELTA INIZIALE 17.02.2015	0,040	0,041	0,041
DELTA FINALE 30.09.2024	0,087	0,088	0,087
VARIAZIONE 30.09.2024 VS/ 17.02.2015	+0,047	+0,047	+0,046
VARIAZIONE % 30.09.2024 VS/ 17.02.2015	+117,50%	+114,63%	+116,05%
DELTA MINIMO PERIODO 17.02.2015-30.09.2024	0,034	0,022	0,028
DELTA MEDIO PERIODO 17.02.2015-30.09.2024	0,081	0,085	0,083
DELTA MASSIMO PERIODO 17.02.2015-30.09.2024	0,124	0,128	0,126

- ⓘ media mensile in crescita sulla media del mese antecedente
- media mensile eguale alla media del mese antecedente
- Ⓜ media mensile in diminuzione sulla media del mese antecedente

delta mensile prezzi periodo 17.02.2015-30.09.2024




PERIODO	BENZINA	GASOLIO	MEDIA
MEDIA ANNUALE 2015 DEFINITIVA	0,045	0,047	0,046
MEDIA ANNUALE 2016 DEFINITIVA	0,049	0,051	0,050
MEDIA ANNUALE 2017 DEFINITIVA	0,070	0,073	0,071
MEDIA ANNUALE 2018 DEFINITIVA	0,092	0,097	0,094
MEDIA ANNUALE 2019 DEFINITIVA	0,100	0,112	0,106
MEDIA ANNUALE 2020 DEFINITIVA	0,107	0,113	0,110
MEDIA ANNUALE 2021 DEFINITIVA	0,085	0,094	0,090
MEDIA ANNUALE 2022 DEFINITIVA	0,087	0,086	0,086
MEDIA ANNUALE 2023 DEFINITIVA	0,083	0,086	0,085
MEDIA MENSILE GENNAIO 2024	0,084	0,084	0,084
MEDIA MENSILE FEBBRAIO 2024	0,081	0,082	0,081
MEDIA MENSILE MARZO 2024	0,082	0,083	0,083
MEDIA MENSILE APRILE 2024	0,080	0,083	0,082
MEDIA MENSILE MAGGIO 2024	0,082	0,086	0,084

PERIODO	BENZINA	GASOLIO	MEDIA
MEDIA MENSILE GIUGNO 2024	0,083	0,086	0,085
MEDIA MENSILE LUGLIO 2024	0,085	0,087	0,086
MEDIA MENSILE AGOSTO 2024	0,087	0,089	0,088
MEDIA MENSILE SETTEMBRE 2024	0,087	0,089	0,088
MEDIA MENSILE OTTOBRE 2024			
MEDIA MENSILE NOVEMBRE 2024			
MEDIA MENSILE DICEMBRE 2024			
MEDIA ANNUALE 2024 PROVVISORIA	0,083	0,086	0,085

7. RETE COLORATA DI MARCHIO PETROLIFERO – TENDENZA

HIGHLIGHTS - delta prezzi periodo 17.02.2015-30.09.2024

	BENZINA	GASOLIO	MEDIA
DELTA INIZIALE 17.02.2015	0,070	0,072	0,071
DELTA FINALE 30.09.2024	0,182	0,182	0,182
VARIAZIONE 30.09.2024 VS/ 17.02.2015	+0,112	+0,110	+0,111
VARIAZIONE % 30.09.2024 VS/ 17.02.2015	+159,39%	+151,96%	+155,62%
DELTA MINIMO PERIODO 17.02.2015-30.09.2024	0,070	0,072	0,071
DELTA MEDIO PERIODO 17.02.2015-30.09.2024	0,153	0,158	0,155
DELTA MASSIMO PERIODO 17.02.2015-30.09.2024	0,196	0,202	0,199

-  media mensile in crescita sulla media del mese antecedente
-  media mensile eguale alla media del mese antecedente
-  media mensile in diminuzione sulla media del mese antecedente

delta mensile prezzi periodo 17.02.2015-30.09.2024

PERIODO	BENZINA	GASOLIO	MEDIA
MEDIA ANNUALE 2015 DEFINITIVA	0,093	0,097	0,095
MEDIA ANNUALE 2016 DEFINITIVA	0,117	0,121	0,119
MEDIA ANNUALE 2017 DEFINITIVA	0,140	0,145	0,142
MEDIA ANNUALE 2018 DEFINITIVA	0,147	0,152	0,149
MEDIA ANNUALE 2019 DEFINITIVA	0,158	0,165	0,162
MEDIA ANNUALE 2020 DEFINITIVA	0,178	0,184	0,181
MEDIA ANNUALE 2021 DEFINITIVA	0,167	0,180	0,174
MEDIA ANNUALE 2022 DEFINITIVA	0,173	0,175	0,174
MEDIA ANNUALE 2023 DEFINITIVA	0,176	0,178	0,177
MEDIA MENSILE GENNAIO 2024	0,177	0,176	0,177
MEDIA MENSILE FEBBRAIO 2024	0,176	0,176	0,176
MEDIA MENSILE MARZO 2024	0,176	0,178	0,177
MEDIA MENSILE APRILE 2024	0,175	0,178	0,176
MEDIA MENSILE MAGGIO 2024	0,178	0,181	0,180

PERIODO	BENZINA	GASOLIO	MEDIA
MEDIA MENSILE GIUGNO 2024	0,178	0,179	0,178
MEDIA MENSILE LUGLIO 2024	0,180	0,181	0,181
MEDIA MENSILE AGOSTO 2024	0,181	0,183	0,182
MEDIA MENSILE SETTEMBRE 2024	0,182	0,182	0,182
MEDIA MENSILE OTTOBRE 2024			
MEDIA MENSILE NOVEMBRE 2024			
MEDIA MENSILE DICEMBRE 2024			
MEDIA ANNUALE 2024 PROVVISORIA	0,178	0,179	0,179

8. RETE NO-LOGO – TENDENZA ●● ⬇

HIGHLIGHTS - delta prezzi periodo 17.02.2015-30.09.2024

	BENZINA	GASOLIO	MEDIA
DELTA INIZIALE 17.02.2015	0,025	0,025	0,025
DELTA FINALE 30.09.2024	0,053	0,052	0,052
VARIAZIONE 30.09.2024 VS/ 17.02.2015	+0,028	+0,027	+0,027
VARIAZIONE % 30.09.2024 VS/ 17.02.2015	+112,00%	+108,00%	+110,00%
DELTA MINIMO PERIODO 17.02.2015-30.09.2024	0,023	0,021	0,022
DELTA MEDIO PERIODO 17.02.2015-30.09.2024	0,039	0,039	0,039
DELTA MASSIMO PERIODO 17.02.2015-30.09.2024	0,062	0,060	0,061

- ⬇ media mensile in crescita sulla media del mese antecedente
- media mensile eguale alla media del mese antecedente
- ⬆ media mensile in diminuzione sulla media del mese antecedente

delta mensile prezzi periodo 17.02.2015-30.09.2024

PERIODO	BENZINA	GASOLIO	MEDIA
MEDIA ANNUALE 2015 DEFINITIVA	0,027	0,028	0,027
MEDIA ANNUALE 2016 DEFINITIVA	0,029	0,030	0,030
MEDIA ANNUALE 2017 DEFINITIVA	0,031	0,032	0,031
MEDIA ANNUALE 2018 DEFINITIVA	0,034	0,034	0,034
MEDIA ANNUALE 2019 DEFINITIVA	0,040	0,039	0,040
MEDIA ANNUALE 2020 DEFINITIVA	0,045	0,046	0,046
MEDIA ANNUALE 2021 DEFINITIVA	0,041	0,042	0,042
MEDIA ANNUALE 2022 DEFINITIVA	0,044	0,043	0,044
MEDIA ANNUALE 2023 DEFINITIVA	0,045	0,046	0,046
MEDIA MENSILE GENNAIO 2024	0,050	0,049	0,050
MEDIA MENSILE FEBBRAIO 2024	0,048	0,047	0,047
MEDIA MENSILE MARZO 2024	0,047	0,047	0,047
MEDIA MENSILE APRILE 2024	0,046	0,048	0,047
MEDIA MENSILE MAGGIO 2024	0,048	0,049	0,048

PERIODO	BENZINA	GASOLIO	MEDIA
MEDIA MENSILE GIUGNO 2024	0,051	0,051	0,051
MEDIA MENSILE LUGLIO 2024	0,051	0,050	0,051
MEDIA MENSILE AGOSTO 2024	0,053	0,052	0,052
MEDIA MENSILE SETTEMBRE 2024	0,053	0,052	0,053
MEDIA MENSILE OTTOBRE 2024			
MEDIA MENSILE NOVEMBRE 2024			
MEDIA MENSILE DICEMBRE 2024			
MEDIA ANNUALE 2024 PROVVISORIA	0,050	0,049	0,050

9. TUTTA LA RETE – TENDENZA 📈🟢🟢

HIGHLIGHTS - delta prezzi periodo 17.02.2015-30.09.2024

	BENZINA	GASOLIO	MEDIA
DELTA INIZIALE 17.02.2015	0,062	0,063	0,063
DELTA FINALE 30.09.2024	0,159	0,158	0,159
VARIAZIONE 30.09.2024 VS/ 17.02.2015	+0,097	+0,095	+0,096
VARIAZIONE % 30.09.2024 VS/ 17.02.2015	+156,71%	+149,78%	+153,20%
DELTA MINIMO PERIODO 17.02.2015-30.09.2024	0,062	0,063	0,063
DELTA MEDIO PERIODO 17.02.2015-30.09.2024	0,131	0,135	0,133
DELTA MASSIMO PERIODO 17.02.2015-30.09.2024	0,205	0,207	0,206

- 📈 media mensile in crescita sulla media del mese antecedente
- 🟢 media mensile eguale alla media del mese antecedente
- 📉 media mensile in diminuzione sulla media del mese antecedente

delta mensile prezzi periodo 17.02.2015-30.09.2024

PERIODO	BENZINA	GASOLIO	MEDIA
MEDIA ANNUALE 2015 DEFINITIVA	0,081	0,084	0,083
MEDIA ANNUALE 2016 DEFINITIVA	0,101	0,104	0,103
MEDIA ANNUALE 2017 DEFINITIVA	0,120	0,124	0,122
MEDIA ANNUALE 2018 DEFINITIVA	0,124	0,129	0,127
MEDIA ANNUALE 2019 DEFINITIVA	0,133	0,139	0,136
MEDIA ANNUALE 2020 DEFINITIVA	0,151	0,156	0,153
MEDIA ANNUALE 2021 DEFINITIVA	0,141	0,152	0,146
MEDIA ANNUALE 2022 DEFINITIVA	0,147	0,149	0,148
MEDIA ANNUALE 2023 DEFINITIVA	0,151	0,153	0,152
MEDIA MENSILE GENNAIO 2024	0,154	0,153	0,154
MEDIA MENSILE FEBBRAIO 2024	0,153	0,152	0,152
MEDIA MENSILE MARZO 2024	0,153	0,154	0,154
MEDIA MENSILE APRILE 2024	0,152	0,154	0,153
MEDIA MENSILE MAGGIO 2024	0,155	0,157	0,156

PERIODO	BENZINA	GASOLIO	MEDIA
MEDIA MENSILE GIUGNO 2024	0,155	0,156	0,155
MEDIA MENSILE LUGLIO 2024	0,157	0,157	0,157
MEDIA MENSILE AGOSTO 2024	0,158	0,159	0,159
MEDIA MENSILE SETTEMBRE 2024	0,159	0,159	0,159
MEDIA MENSILE OTTOBRE 2024			
MEDIA MENSILE NOVEMBRE 2024			
MEDIA MENSILE DICEMBRE 2024			
MEDIA ANNUALE 2024 PROVVISORIA	0,155	0,156	0,155

10. RELAZIONE TRA DELTA *SERVITO VS/ SELF* E COMPETITIVITÀ *SELF MARCHI VS/ SELF NO-LOGO* PERIODO 17.02.2015-30.09.2024 HIGHLIGHTS

PARAMETRI	MARCHI					
	AGIP-ENI	API-IP	ESSO	KUPIT Q8	TAMOIL	MEDIA
SERVITO VS/ SELF MD. FEBBRAIO 2015 €/LT	0,083	0,091	0,064	0,104	0,040	0,074
SERVITO VS/ SELF MD. SETTEMBRE 2024 €/LT	0,211	0,178	0,166	0,181	0,088	0,182
SETTEMBRE 2024 VS/ FEBBRAIO 2015 €/LT	+0,128	+0,087	+0,102	+0,077	+0,048	+0,108
SELF MARCHIO VS/ NOLOGO MD. II/15 €/LT	0,052	0,060	0,030	0,070	0,043	0,052
SELF MARCHIO VS/ NOLOGO MD. IX/24 €/LT	0,029	0,010	0,008	0,003	-0,009	0,011
MEDIA IX/24 VS/ MEDIA II/15 €/LT	-0,023	-0,050	-0,022	-0,067	-0,052	-0,041
RAPPORTO VAR. DELTA/VAR. COMPETITIVITÀ ①	5,480	1,744	4,604	1,168	0,907	2,692
CORRELAZIONE DELTA/COMPETITIVITÀ ②	-0,2251	-0,1446	-0,4812	-0,2020	-0,4142	-0,5407

① Il “**RAPPORTO VARIAZIONE DELTA/VARIAZIONE COMPETITIVITÀ**” evidenzia di quante volte è aumentato, dalla media del febbraio 2015 alla media del settembre 2024, il valore del delta prezzo del *servito* sul *self* di ciascun singolo marchio (e della media della rete «*colorata*») rispetto al recupero, nello stesso intervallo di tempo, del *gap* competitivo del prezzo *self* di marchio rispetto al prezzo *self* della media dei «*no-logo*»; nella media della rete «*colorata*», ad esempio, il delta prezzo tra *servito* e *self* è aumentato di **+0,108** euro/litro, ossia **2,692** volte quanto è diminuito il *gap* competitivo del prezzo *self* di marchio rispetto al prezzo *self* della media dei «*no-logo*» (**-0,041** euro/litro).

② La correlazione tra incremento del delta prezzo *servito* sul *self* dei marchi della rete «*colorata*» ed il *gap* competitivo del prezzo *self* di marchio rispetto al prezzo *self* della media dei «*no-logo*» mette in relazione per ogni giorno di rilevazione come variano le due grandezze, verificando se è osservata la condizione per cui ad ogni aumento del delta prezzo *servito* sul *self* dei marchi della rete «*colorata*» corrisponde una diminuzione del *gap* competitivo del prezzo *self* di marchio rispetto al prezzo *self* della media dei «*no-logo*»; i valori ammessi vanno da 0,000 a -1,000 e la condizione è osservata se i valori si avvicinano a -1,000; nella fattispecie il valore verificato è pari a **-0,5407**.

$$Correl(X, Y) = \frac{\sum (x - \bar{x})(y - \bar{y})}{\sqrt{\sum (x - \bar{x})^2 \sum (y - \bar{y})^2}}$$

Dal febbraio 2015 al settembre 2024, **sulla base di 3.513 osservazioni giornaliere**, si nota che:

- nel 52,89 % delle giornate (1.858) si è registrato un incremento sul giorno precedente del delta prezzo tra *servito* e *self* nella media delle reti di marchio, cui ha fatto riscontro nel 48,28 % delle giornate (1.696) una diminuzione rispetto al giorno precedente del *gap* del prezzo *self* delle reti di marchio rispetto al *self* dei «no-logo»;
- in senso inverso, quando il delta prezzo tra *servito* e *self* nella media delle reti di marchio è diminuito rispetto al giorno precedente (circostanza verificata per 1.615 giornate, ossia nel 45,97 % dei casi) il riscontro è stato un aumento rispetto al giorno precedente del *gap* del prezzo *self* delle reti di marchio rispetto al *self* dei «no-logo», verificato nel 50,58 % dei casi (ossia 1.777 giornate);
- il delta prezzo tra *servito* e *self* nella media delle reti di marchio è rimasto fermo rispetto al giorno precedente nell'1,14 % dei casi, ossia 40 giornate su 3.513 ed il *gap* del prezzo *self* delle reti di marchio rispetto al *self* dei «no-logo» è rimasto invariato rispetto al giorno precedente nell'1,14 % dei casi (40 giornate su 3.513).

Considerando la somma di tutte le variazioni sul giorno antecedente, sia in aumento che in diminuzione, tra il 17 febbraio 2015 ed il 30 settembre 2024, il delta prezzo tra *servito* e *self* nella media delle reti di marchio è salito di +0,111 euro/litro, il *gap* del prezzo *self* delle reti di marchio rispetto al *self* dei «no-logo» è sceso di -0,047 euro/litro.

L'aumento del delta prezzo nella media delle reti di marchio, insomma, è stato pari a 2,360 volte circa il recupero di competitività del prezzo *self* rispetto alla rete «no-logo»; è stato, dunque, intaccato in ragione dell'82,57 % il divario iniziale che divideva il prezzo *self* della media delle reti di marchio rispetto al prezzo *self* dei «no-logo», che, da 5,7 cent/litro del 17.02.2015, al 30.09.2024 si è posizionato a 1,0 cent/litro.

FONTI

STAFFETTA QUOTIDIANA

QUOTIDIANO ENERGIA

MINISTERO DELLE IMPRESE E DEL MADE IN ITALY, DGSAIE

