



183/NP

NEWSLETTER PREZZI

N. 183/NP – 2 OTTOBRE 2024

HIGHLIGHTS MEDIE MENSILI

PREZZO MEDIO BENZINA E GASOLIO DA
OPEN DATA MIMIT – *SELF* E *SERVITO*

MEDIA MESE: SETTEMBRE 2024



IFIGISC

Federazione Italiana
Gestori Impianti
Stradali Carburanti



ASSOCIAZIONE
NAZIONALE
IMPRESE
SERVIZI
AUTOSTRADALI



CONFCOMMERCIO
IMPRESE PER L'ITALIA

PREZZI SELF

MESE DI OTTOBRE 2024 SULLA BASE DI N. **1.196.734** PREZZI PROCESSATI

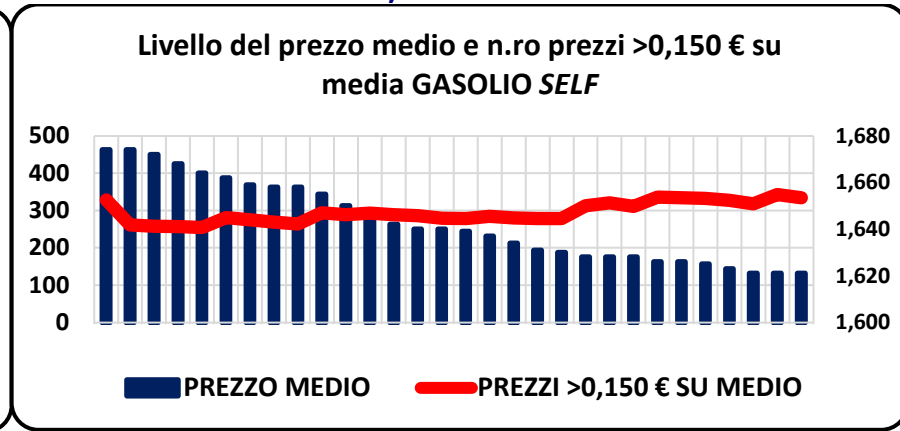
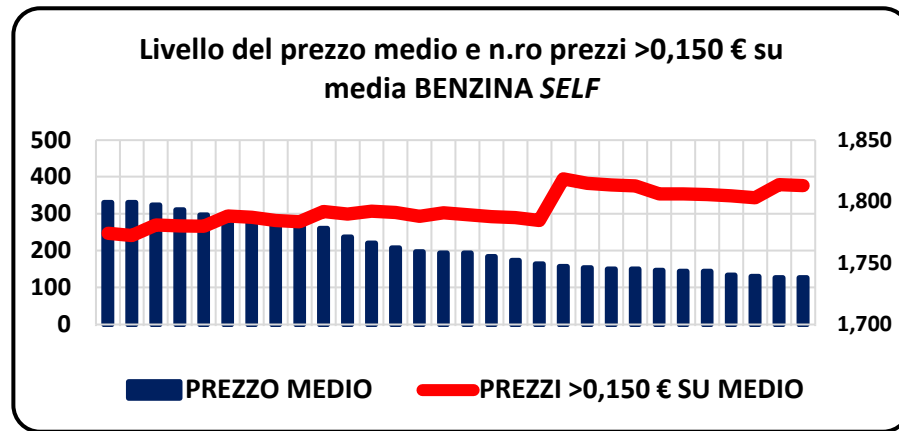
MEDIE MENSILI SULLA BASE DEI PREZZI GIORNALIERI BENZINA E GASOLIO DI OPEN DATA MIMIT



HIGHLIGHTS

	BENZINA	GASOLIO
Somma numero prezzi analizzati	599.039	597.695
Media giornaliera numero prezzi	19.968,0	19.923,2
Media del prezzo medio giornaliero €/litro	1,763	1,643
Media prezzi giornalieri più alti €/litro	2,600	2,495
Media prezzi giornalieri più bassi €/litro	1,270	0,924
Prezzo più alto periodo €/litro	2,600	2,495
Prezzo più basso periodo €/litro	1,000	0,679
Media prezzi >2,500 €/lt	2,0	0,0
Media prezzi >2,000 €/lt	54,3	29,7
Media numero prezzi >0,150 €/lt su media giornaliera	314,7	378,3
Quota % prezzi >0,150 €/lt su media giornaliera	1,58%	1,90%
Media prezzi giornalieri > media	9.637,6	8.758,5
Media prezzi giornalieri = media	289,8	106,5
Media prezzi giornalieri < media	10.040,6	11.058,2
Quota % media prezzi giornalieri > media	48,27%	43,96%
Quota % media prezzi giornalieri = media	1,45%	0,53%
Quota % media prezzi giornalieri < media	50,28%	55,50%

GRAFICI RELAZIONE TRA LIVELLO DEL PREZZO MEDIO E N. PREZZI >0,150 € SULLA MEDIA



GRAFICI QUOTA % PREZZI SOPRA E SOTTO LA MEDIA



CLUSTER DEI PREZZI PROSSIMI ALLA MEDIA – SPREAD DECRESCENTI

Media prezzi tra >0,050 e <0,050 sulla media giorno	BENZINA		GASOLIO	
	Numero	Quota %	Numero	Quota %
>Limite superiore	2.778,2	13,91%	2.900,1	14,56%
In Intermedio	13.745,2	68,84%	13.918,5	69,86%
<Limite inferiore	3.444,6	17,25%	3.104,5	15,58%
Media prezzi tra >0,040 e <0,040 sulla media giorno	Numero	Quota %	Numero	Quota %
>Limite superiore	3.885,1	19,46%	3.708,9	18,62%
In Intermedio	11.269,2	56,44%	11.625,2	58,35%
<Limite inferiore	4.813,7	24,11%	4.589,1	23,03%
Media prezzi tra >0,030 e <0,030 sulla media giorno	Numero	Quota %	Numero	Quota %
>Limite superiore	5.184,9	25,97%	4.768,1	23,93%
In Intermedio	8.777,7	43,96%	8.829,4	44,32%
<Limite inferiore	6.005,3	30,07%	6.325,7	31,75%
Media prezzi tra >0,020 e <0,020 sulla media giorno	Numero	Quota %	Numero	Quota %
>Limite superiore	6.606,4	33,09%	6.075,1	30,49%
In Intermedio	6.039,1	30,24%	5.592,8	28,07%
<Limite inferiore	7.322,4	36,67%	8.255,2	41,44%

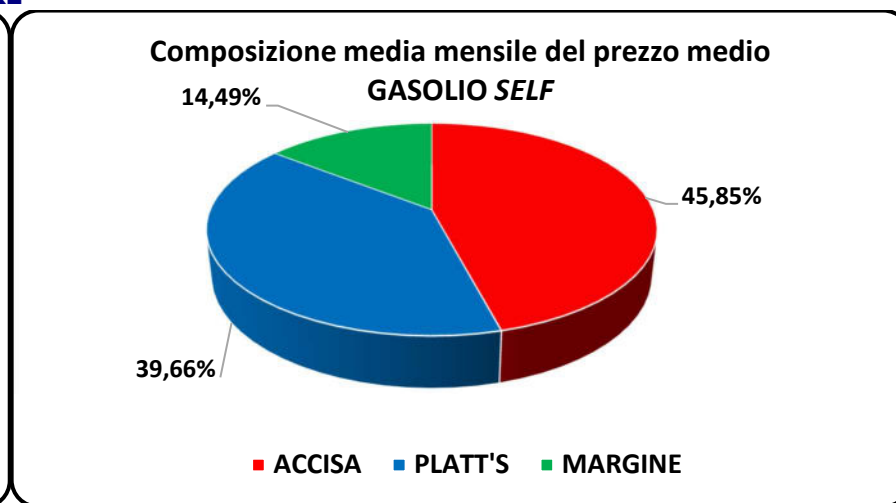
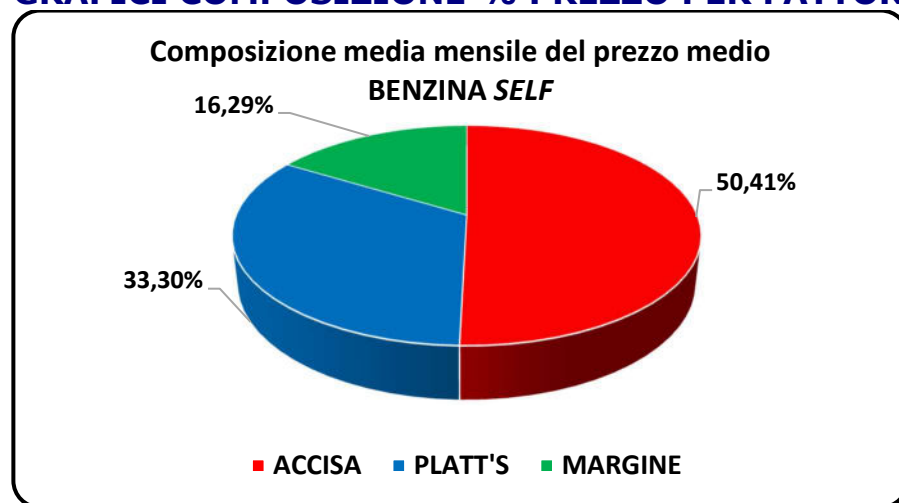


COMPOSIZIONE DEL PREZZO MEDIO PER FATTORI

Fattori del prezzo	BENZINA		GASOLIO	
	Valore	%	Valore	%
Prezzo medio del periodo ivato €/litro	1,763	100,00%	1,643	100,00%
Accisa media del periodo ivata €/litro	0,889	50,41%	0,753	45,85%
Platt's medio del periodo ivato €/litro	0,587	33,30%	0,651	39,66%
Ricavo industriale medio del periodo ivato €/litro	0,287	16,29%	0,238	14,49%



GRAFICI COMPOSIZIONE % PREZZO PER FATTORI



PREZZI *SERVITO*

MESE DI OTTOBRE 2024 SULLA BASE DI N. **852.419** PREZZI PROCESSATI

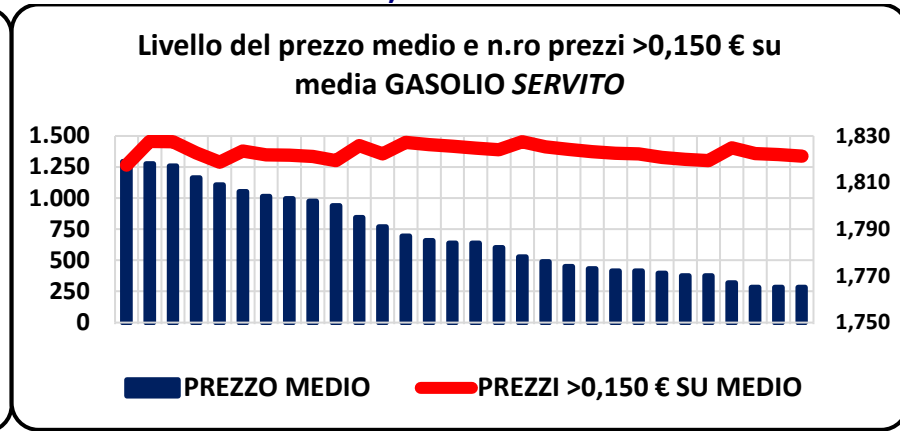
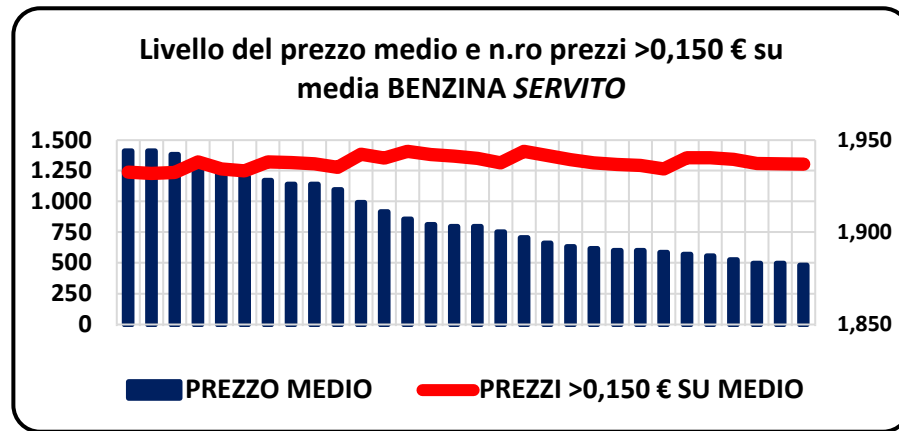
MEDIE MENSILI SULLA BASE DEI PREZZI GIORNALIERI BENZINA E GASOLIO DI *OPEN DATA* MIMIT



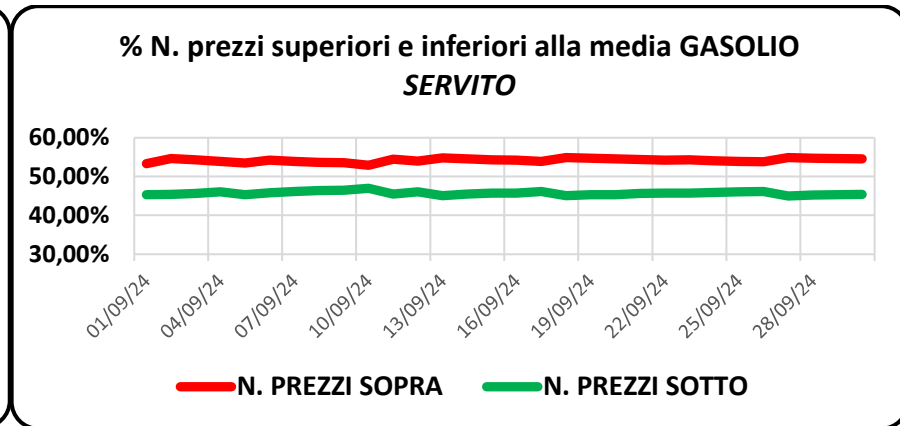
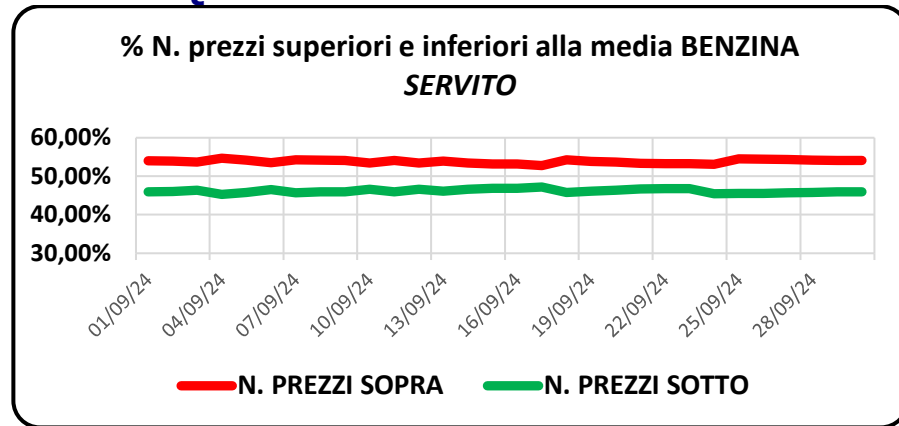
HIGHLIGHTS

	BENZINA	GASOLIO
Somma numero prezzi analizzati	426.599	425.820
Media giornaliera numero prezzi	14.220,0	14.194,0
Media del prezzo medio giornaliero €/litro	1.908	1,787
Media prezzi giornalieri più alti €/litro	2,958	2,950
Media prezzi giornalieri più bassi €/litro	1,307	1,171
Prezzo più alto periodo €/litro	2,999	2,950
Prezzo più basso periodo €/litro	1,286	1,151
Media prezzi >2,500 €/lt	8,2	3,9
Media prezzi >2,000 €/lt	3.569,6	513,8
Media numero prezzi >0,150 €/lt su media giornaliera	1.318,9	1.370,8
Quota % prezzi >0,150 €/lt su media giornaliera	9,28%	9,66%
Media prezzi giornalieri > media	7.649,6	7.691,7
Media prezzi giornalieri = media	11,6	16,9
Media prezzi giornalieri < media	6.558,8	6.485,5
Quota % media prezzi giornalieri > media	53,79%	54,19%
Quota % media prezzi giornalieri = media	0,08%	0,12%
Quota % media prezzi giornalieri < media	46,12%	45,69%

GRAFICI RELAZIONE TRA LIVELLO DEL PREZZO MEDIO E N. PREZZI >0,150 € SULLA MEDIA



GRAFICI QUOTA % PREZZI SOPRA E SOTTO LA MEDIA



CLUSTER DEI PREZZI PROSSIMI ALLA MEDIA – SPREAD DECRESCENTI

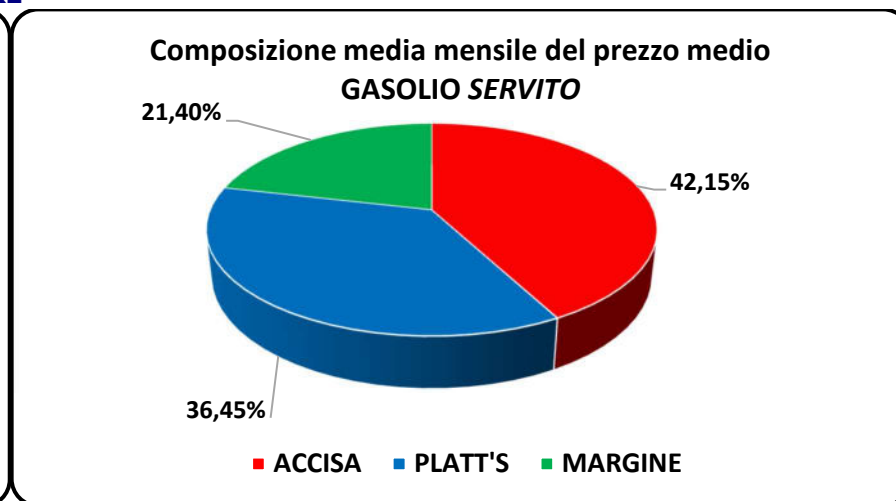
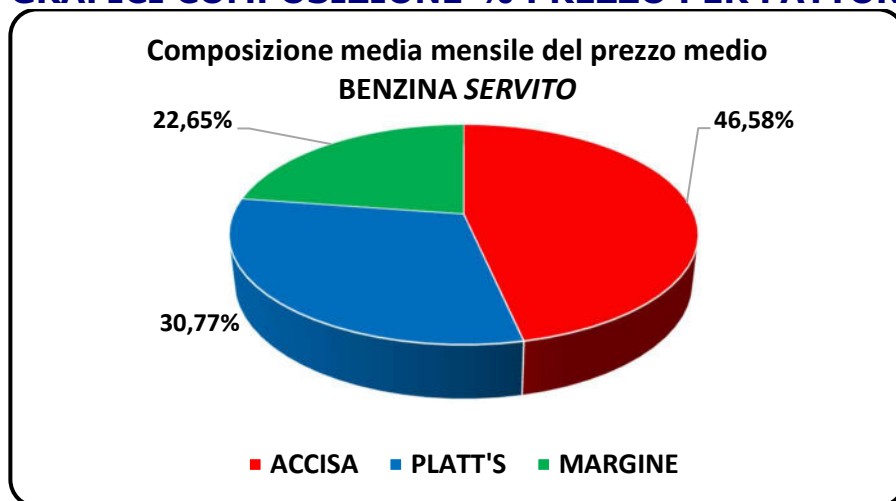
Media prezzi tra >0,050 e <0,050 sulla media giorno	BENZINA		GASOLIO	
	Numero	Quota %	Numero	Quota %
>Limite superiore	6.140,2	43,18%	5.933,2	41,80%
In Intermedio	2.511,5	17,66%	2.653,8	18,70%
<Limite inferiore	5.568,3	39,16%	5.607,0	39,50%
Media prezzi tra >0,040 e <0,040 sulla media giorno	Numero	Quota %	Numero	Quota %
>Limite superiore	6.515,6	45,82%	6.371,1	44,89%
In Intermedio	1.943,9	13,67%	2.058,5	14,50%
<Limite inferiore	5.760,5	40,51%	5.764,4	40,61%
Media prezzi tra >0,030 e <0,030 sulla media giorno	Numero	Quota %	Numero	Quota %
>Limite superiore	6.843,1	48,12%	6.756,0	47,60%
In Intermedio	1.436,3	10,10%	1.524,7	10,74%
<Limite inferiore	5.940,6	41,78%	5.913,3	41,66%
Media prezzi tra >0,020 e <0,020 sulla media giorno	Numero	Quota %	Numero	Quota %
>Limite superiore	7.117,8	50,06%	7.121,6	50,17%
In Intermedio	975,7	6,86%	998,9	7,04%
<Limite inferiore	6.126,4	43,08%	6.073,5	42,79%



COMPOSIZIONE DEL PREZZO MEDIO PER FATTORI

Fattori del prezzo	BENZINA		GASOLIO	
	Valore	%	Valore	%
Prezzo medio del periodo ivato €/litro	1,908	100,00%	1,787	100,00%
Accisa media del periodo ivata €/litro	0,889	46,58%	0,753	42,15%
Platt's medio del periodo ivato €/litro	0,587	30,77%	0,651	36,45%
Ricavo industriale medio del periodo ivato €/litro	0,432	22,65%	0,382	21,40%

GRAFICI COMPOSIZIONE % PREZZO PER FATTORI



FONTI

MINISTERO DELLE IMPRESE E DEL MADE IN ITALY, OPEN DATA

STAFFETTA QUOTIDIANA

QUOTIDIANO ENERGIA

