



187/NP

NEWSLETTER PREZZI

N. 187/NP – 4 OTTOBRE 2024

PREZZI MENSILI UNIONE EUROPEA

MEDIA MENSILE: SETTEMBRE 2024



IFIGISC

Federazione Italiana
Gestori Impianti
Stradali Carburanti



ASSOCIAZIONE
NAZIONALE
IMPRESE
SERVIZI
AUTOSTRADALI



CONFCOMMERCIO
IMPRESE PER L'ITALIA

STACCO DALLA MEDIA ARITMETICA U.E. DEL PREZZO E DEI SUOI FATTORI – TUTTI I PAESI – BENZINA - (€/LITRO) – SETTEMBRE 2024



PAESE	PREZZO VENDITA	PAESE	IMPOSTE	PAESE	PREZZO IND.LE
Danimarca	+0,342	Olanda	+0,271	Danimarca	+0,129
Olanda	+0,319	Finlandia	+0,218	Spagna	+0,065
Finlandia	+0,237	Danimarca	+0,212	Ungheria	+0,063
Grecia	+0,200	Grecia	+0,203	Estonia	+0,057
ITALIA	+0,198	ITALIA	+0,193	Olanda	+0,048
Francia	+0,166	Germania	+0,176	Francia	+0,040
Irlanda	+0,166	Irlanda	+0,162	Cipro	+0,036
Germania	+0,139	Francia	+0,126	Polonia	+0,027
Portogallo	+0,092	Portogallo	+0,082	Finlandia	+0,020
Estonia	+0,033	Belgio	+0,021	Portogallo	+0,010
Belgio	+0,012	Slovenia	+0,001	ITALIA	+0,005
Croazia	-0,044	Austria	-0,011	Irlanda	+0,004
Lettonia	-0,046	Lettonia	-0,011	Romania	-0,001
Spagna	-0,054	Estonia	-0,024	Grecia	-0,004
Slovenia	-0,065	Croazia	-0,037	Croazia	-0,007
Austria	-0,066	Slovacchia	-0,051	Belgio	-0,008
Slovacchia	-0,070	Svezia	-0,054	Lussemburgo	-0,014
Ungheria	-0,079	Lussemburgo	-0,093	Bulgaria	-0,015
Svezia	-0,084	Cechia	-0,094	Slovacchia	-0,019
Lussemburgo	-0,107	Malta	-0,100	Svezia	-0,029
Cechia	-0,137	Spagna	-0,118	Lettonia	-0,035
Polonia	-0,137	Ungheria	-0,143	Germania	-0,037
Romania	-0,149	Romania	-0,148	Cechia	-0,043
Cipro	-0,152	Lituania	-0,150	Lituania	-0,045
Lituania	-0,195	Polonia	-0,164	Austria	-0,055
Malta	-0,225	Cipro	-0,188	Slovenia	-0,066
Bulgaria	-0,293	Bulgaria	-0,278	Malta	-0,125

STACCO DALLA MEDIA ARITMETICA U.E. DEL PREZZO E DEI SUOI FATTORI – TUTTI I PAESI – GASOLIO - (€/LITRO) – SETTEMBRE 2024



PAESE	PREZZO VENDITA	PAESE	IMPOSTE	PAESE	PREZZO IND.LE
Finlandia	+0,222	ITALIA	+0,182	Finlandia	+0,111
Irlanda	+0,164	Irlanda	+0,174	Estonia	+0,072
Belgio	+0,157	Belgio	+0,155	Cipro	+0,061
ITALIA	+0,150	Francia	+0,144	Grecia	+0,058
Olanda	+0,123	Slovenia	+0,113	Svezia	+0,058
Francia	+0,106	Finlandia	+0,111	Ungheria	+0,056
Danimarca	+0,104	Germania	+0,098	Olanda	+0,050
Slovenia	+0,053	Olanda	+0,073	Croazia	+0,044
Germania	+0,052	Danimarca	+0,064	Danimarca	+0,039
Grecia	+0,050	Portogallo	+0,050	Polonia	+0,016
Portogallo	+0,045	Austria	+0,039	Slovacchia	+0,014
Croazia	+0,021	Lettonia	+0,017	Spagna	+0,010
Austria	+0,016	Grecia	-0,009	Belgio	+0,002
Ungheria	+0,015	Croazia	-0,023	Portogallo	-0,006
Lettonia	-0,004	Ungheria	-0,041	Romania	-0,009
Svezia	-0,008	Romania	-0,066	Irlanda	-0,010
Cipro	-0,025	Svezia	-0,066	Lussemburgo	-0,010
Estonia	-0,046	Malta	-0,074	Lettonia	-0,021
Polonia	-0,058	Polonia	-0,075	Austria	-0,023
Slovacchia	-0,074	Cipro	-0,086	Cechia	-0,028
Romania	-0,075	Slovacchia	-0,087	ITALIA	-0,032
Lussemburgo	-0,098	Lituania	-0,088	Francia	-0,038
Spagna	-0,101	Lussemburgo	-0,088	Germania	-0,045
Cechia	-0,126	Cechia	-0,098	Bulgaria	-0,046
Lituania	-0,146	Spagna	-0,111	Lituania	-0,058
Bulgaria	-0,239	Estonia	-0,118	Slovenia	-0,060
Malta	-0,279	Bulgaria	-0,192	Malta	-0,205

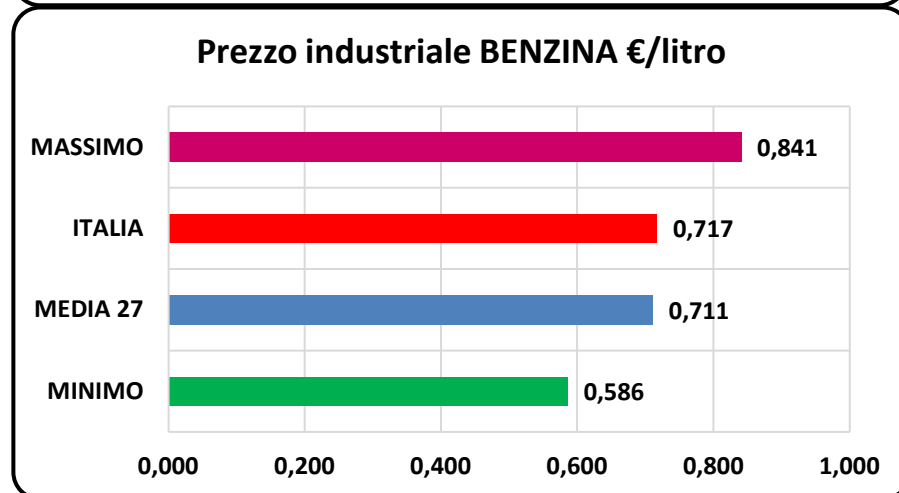
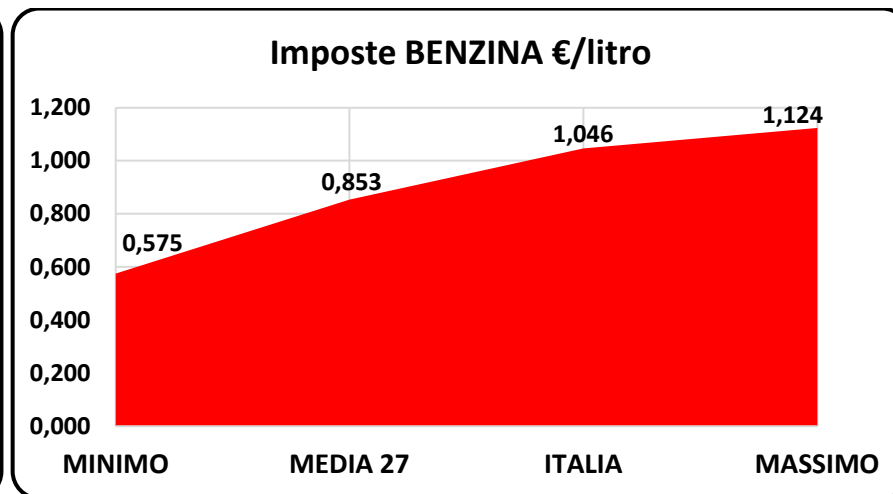
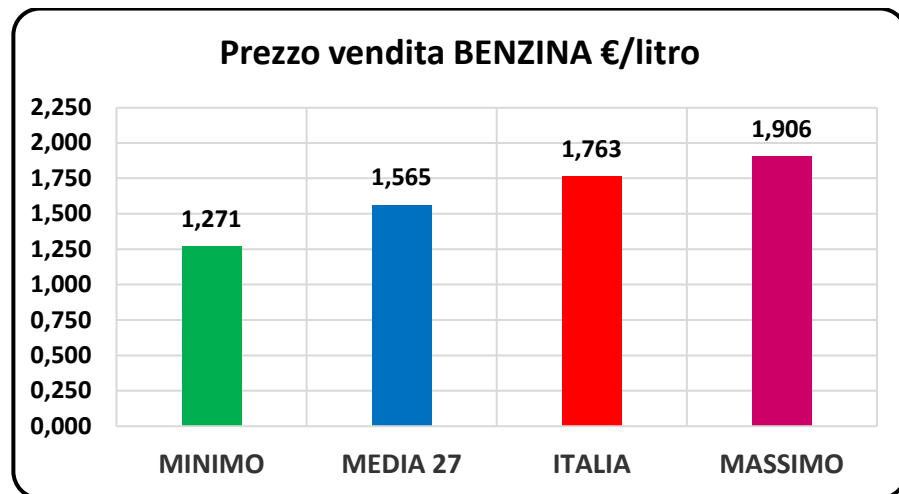
PREZZI MEDI MENSILI BENZINA (€/LITRO) (*) media aritmetica

RANGO	PAESE	PREZZO VENDITA	VAR. % VS IX/2023	VAR. % VS VIII/2024	IMPOSTE	PREZZO IND.LE
1	Danimarca	1,906	-8,22%	-7,12%	1,066	0,841
2	Olanda	1,883	-11,16%	-3,85%	1,124	0,759
3	Finlandia	1,802	-10,34%	+0,65%	1,071	0,731
4	Grecia	1,764	-12,57%	-4,60%	1,057	0,708
5	ITALIA	1,763	-11,00%	-3,39%	1,046	0,717
6	Francia	1,731	-11,87%	-3,81%	0,980	0,751
	Irlanda	1,731	-3,80%	-2,41 %	1,015	0,716
7	Germania	1,703	-12,24%	-4,06%	1,029	0,674
8	Portogallo	1,657	-11,07%	-2,14%	0,935	0,721
9	Estonia	1,597	-11,06%	-5,35%	0,829	0,768
10	Belgio	1,577	-13,91%	-2,72%	0,874	0,703
(*)	MEDIA U.E.	1,565	-10,33%	-3,98%	0,853	0,711
11	Croazia	1,521	-6,93%	-3,87%	0,816	0,704
12	Lettonia	1,519	-13,34%	-7,08%	0,842	0,677
13	Spagna	1,511	-13,36%	-4,70%	0,735	0,776
14	Slovenia	1,500	-4,16 %	-2,67%	0,854	0,646
15	Austria	1,499	-12,16%	-4,49%	0,843	0,656
16	Slovacchia	1,495	-12,58%	-4,61%	0,803	0,692
17	Ungheria	1,485	-12,00%	-3,35%	0,711	0,775
18	Svezia	1,481	-17,98%	-4,94%	0,799	0,682
19	Lussemburgo	1,458	-12,72%	-4,54%	0,760	0,697
20	Polonia	1,428	+3,39%	-4,30%	0,689	0,739
21	Cechia	1,427	-13,34%	-4,55%	0,759	0,668
22	Romania	1,416	-2,63%	-4,68%	0,705	0,711
23	Cipro	1,413	-11,13%	-4,67%	0,665	0,748
24	Lituania	1,370	-14,72%	-6,09%	0,704	0,666
25	Malta	1,340	=0,00%	=0,00%	0,754	0,586
26	Bulgaria	1,271	-11,09%	-3,64%	0,575	0,697

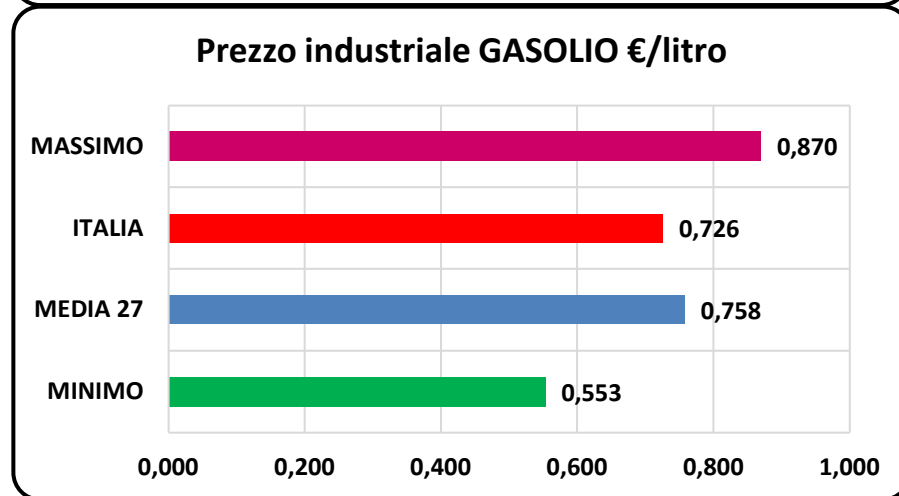
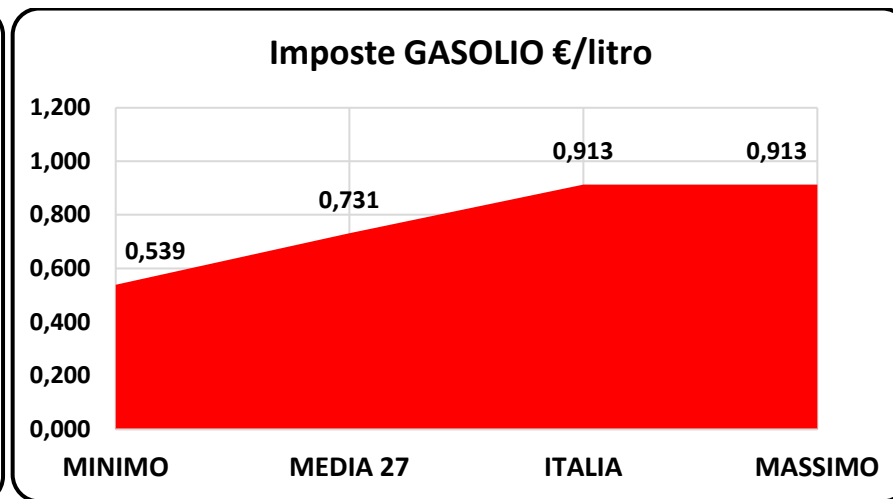
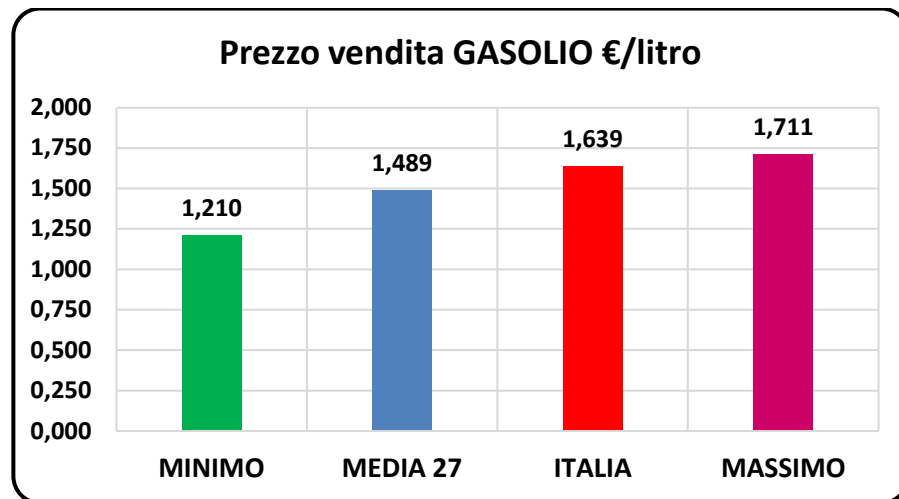
PREZZI MEDI MENSILI GASOLIO (€/LITRO) (*) media aritmetica

RANGO	PAESE	PREZZO VENDITA	VAR. % VS IX/2023	VAR. % VS VIII/2024	IMPOSTE	PREZZO IND.LE
1	Finlandia	1,711	-14,73%	+1,31%	0,842	0,870
2	Irlanda	1,653	-6,87%	-2,54%	0,905	0,748
3	Belgio	1,646	-14,61%	-0,97%	0,886	0,760
4	ITALIA	1,639	-13,67%	-3,64%	0,913	0,726
5	Olanda	1,612	-15,74%	-4,05%	0,804	0,808
6	Francia	1,595	-16,16%	-3,38%	0,875	0,721
7	Danimarca	1,593	-15,82%	-5,08%	0,795	0,798
8	Slovenia	1,542	-4,51%	-1,17%	0,844	0,698
9	Germania	1,541	-15,78%	-3,37%	0,828	0,713
10	Grecia	1,539	-15,17%	-3,81%	0,722	0,817
11	Portogallo	1,534	-13,39%	+0,08%	0,781	0,752
12	Croazia	1,510	-11,26%	-2,95%	0,708	0,802
13	Austria	1,505	-14,60%	-3,58%	0,770	0,735
14	Ungheria	1,504	-13,27%	-3,05%	0,690	0,814
(*)	MEDIA U.E.	1,489	-13,43%	-3,24%	0,731	0,758
15	Lettonia	1,486	-12,77%	-5,44%	0,748	0,738
16	Svezia	1,481	-31,42%	-2,82%	0,665	0,816
17	Cipro	1,464	-12,61%	-3,81%	0,644	0,819
18	Estonia	1,443	-14,51%	-5,27%	0,612	0,831
19	Polonia	1,431	+5,38%	-4,07%	0,656	0,775
20	Romania	1,415	-6,20%	-4,66%	0,665	0,750
	Slovacchia	1,415	-15,25%	-3,94%	0,644	0,772
21	Lussemburgo	1,391	-16,66%	-3,72%	0,643	0,748
22	Spagna	1,388	-16,03%	-4,66%	0,620	0,768
23	Cechia	1,363	-15,38%	-4,88%	0,633	0,730
24	Lituania	1,343	-14,73%	-4,37%	0,643	0,700
25	Bulgaria	1,251	-12,24%	-3,99%	0,539	0,712
26	Malta	1,210	=0,00%	=0,00%	0,657	0,553

GRAFICI BENZINA



GRAFICI GASOLIO



SCOMPOSIZIONE DEI PREZZI BENZINA E GASOLIO (€/LITRO) (*) media aritmetica

PAESE	BENZINA	% IMPOSTE	% PREZZO IND.LE	GASOLIO	% IMPOSTE	% PREZZO IND.LE
Austria	BENZINA	56,22%	43,78%	GASOLIO	51,17%	48,83%
Belgio	BENZINA	55,41%	44,59%	GASOLIO	53,81%	46,19%
Bulgaria	BENZINA	45,22%	54,78%	GASOLIO	43,08%	56,92%
Cechia	BENZINA	53,19%	46,81%	GASOLIO	46,43%	53,57%
Cipro	BENZINA	47,09%	52,91%	GASOLIO	44,02%	55,98%
Croazia	BENZINA	53,69%	46,31%	GASOLIO	46,89%	53,11%
Danimarca	BENZINA	55,91%	44,09%	GASOLIO	49,92%	50,08%
Estonia	BENZINA	51,91%	48,09%	GASOLIO	42,45%	57,55%
Finlandia	BENZINA	59,44%	40,56%	GASOLIO	49,19%	50,81%
Francia	BENZINA	56,61%	43,39%	GASOLIO	54,83%	45,17%
Germania	BENZINA	60,41%	39,59%	GASOLIO	53,75%	46,25%
Grecia	BENZINA	59,90%	40,10%	GASOLIO	46,93%	53,07%
Irlanda	BENZINA	58,65%	41,35%	GASOLIO	54,73%	45,27%
ITALIA	BENZINA	59,35%	40,65%	GASOLIO	55,69%	44,31%
Lettonia	BENZINA	55,46%	44,54%	GASOLIO	50,35%	49,65%
Lituania	BENZINA	51,38%	48,62%	GASOLIO	47,89%	52,11%
Lussemburgo	BENZINA	52,17%	47,83%	GASOLIO	46,22%	53,78%
Malta	BENZINA	56,25%	43,75%	GASOLIO	54,30%	45,70%
Olanda	BENZINA	59,68%	40,32%	GASOLIO	49,88%	50,12%
Polonia	BENZINA	48,26%	51,74%	GASOLIO	45,87%	54,13%
Portogallo	BENZINA	56,46%	43,54%	GASOLIO	50,94%	49,06%
Romania	BENZINA	49,80%	50,20%	GASOLIO	47,00%	53,00%
Slovacchia	BENZINA	53,71%	46,29%	GASOLIO	45,47%	54,53%
Slovenia	BENZINA	56,96%	43,04%	GASOLIO	54,73%	45,27%
Spagna	BENZINA	48,64%	51,36%	GASOLIO	44,66%	55,34%
Svezia	BENZINA	53,94%	46,06%	GASOLIO	44,92%	55,08%
Ungheria	BENZINA	47,84%	52,16%	GASOLIO	45,89%	54,11%
MEDIA (*)	BENZINA	54,54%	45,46%	GASOLIO	49,08%	50,92%

IMPOSTE MEDIE MENSILI BENZINA (€/LITRO) – SETTEMBRE 2024

RANGO	PAESE	ACCISA	% IVA	IVA	IMPOSTE	% SU PREZZO
1	Olanda	0,789	21,00	0,335	1,124	59,68%
2	Finlandia	0,722	24,00	0,349	1,071	59,44%
3	Danimarca	0,685	25,00	0,381	1,066	55,91%
4	Grecia	0,715	24,00	0,341	1,057	59,90%
5	ITALIA	0,728	22,00	0,318	1,046	59,35%
6	Germania	0,757	19,00	0,272	1,029	60,41%
7	Irlanda	0,691	23,00	0,324	1,015	58,65%
8	Francia	0,691	20,00	0,288	0,980	56,61%
9	Portogallo	0,623	23,00	0,313	0,935	56,46%
10	Belgio	0,600	21,00	0,274	0,874	55,41%
11	Slovenia	0,584	22,00	0,270	0,854	56,96%
12	Austria	0,593	20,00	0,250	0,843	56,22%
13	Lettonia	0,560	21,00	0,282	0,842	55,46%
14	Estonia	0,563	20,00	0,266	0,829	51,91%
15	Cipro	0,440	19,00	0,377	0,816	53,69%
16	Slovacchia	0,544	20,00	0,259	0,803	53,71%
17	Svezia	0,503	25,00	0,296	0,799	53,94%
18	Lussemburgo	0,549	17,00	0,212	0,760	52,17%
19	Croazia	0,456	25,00	0,303	0,759	53,19%
20	Malta	0,549	18,00	0,204	0,754	56,25%
21	Spagna	0,473	21,00	0,262	0,735	48,64%
22	Ungheria	0,395	27,00	0,316	0,711	47,84%
23	Romania	0,479	19,00	0,226	0,705	49,80%
24	Lituania	0,466	21,00	0,238	0,704	51,38%
25	Polonia	0,403	23,00	0,286	0,689	48,26%
26	Cechia	0,512	21,00	0,154	0,665	47,09%
27	Bulgaria	0,363	20,00	0,212	0,575	45,22%

IMPOSTE MEDIE MENSILI GASOLIO (€/LITRO) – SETTEMBRE 2024



RANGO	PAESE	ACCISA	% IVA	IVA	IMPOSTE	% SU PREZZO
1	ITALIA	0,617	22,00	0,296	0,913	55,69%
2	Irlanda	0,596	23,00	0,309	0,905	54,73%
3	Belgio	0,600	21,00	0,286	0,886	53,81%
4	Francia	0,609	20,00	0,266	0,875	54,83%
5	Slovenia	0,566	22,00	0,278	0,844	54,73%
6	Finlandia	0,511	24,00	0,331	0,842	49,19%
7	Germania	0,582	19,00	0,246	0,828	53,75%
8	Olanda	0,516	21,00	0,288	0,804	49,88%
9	Danimarca	0,477	25,00	0,319	0,795	49,92%
10	Portogallo	0,491	23,00	0,290	0,781	50,94%
11	Austria	0,519	20,00	0,251	0,770	51,17%
12	Lettonia	0,470	21,00	0,278	0,748	50,35%
13	Grecia	0,424	24,00	0,298	0,722	46,93%
14	Cipro	0,411	19,00	0,298	0,708	46,89%
15	Ungheria	0,370	27,00	0,320	0,690	45,89%
16	Romania	0,439	19,00	0,226	0,665	47,00%
	Svezia	0,369	25,00	0,296	0,665	44,92%
17	Malta	0,472	18,00	0,185	0,657	54,30%
18	Polonia	0,370	23,00	0,286	0,656	45,87%
19	Cechia	0,396	21,00	0,248	0,644	44,02%
	Slovacchia	0,398	20,00	0,246	0,644	45,47%
20	Lituania	0,372	21,00	0,271	0,643	47,89%
	Lussemburgo	0,441	17,00	0,202	0,643	46,22%
21	Croazia	0,383	25,00	0,250	0,633	46,43%
22	Spagna	0,379	21,00	0,241	0,620	44,66%
23	Estonia	0,372	20,00	0,240	0,612	42,45%
24	Bulgaria	0,330	20,00	0,209	0,539	43,08%

VARIAZIONE IMPOSTE BENZINA (€/LITRO) – SETTEMBRE '24 VS/SETTEMBRE '23 (*) media aritmetica



RANGO	PAESE	SET-23	SET-24	VARIAZIONE	VARIAZIONE %
1	Romania	0,590	0,705	+0,115	+19,50%
2	Slovenia	0,764	0,854	+0,090	+11,82%
3	Irlanda	0,945	1,015	+0,070	+7,41%
4	Polonia	0,630	0,689	+0,059	+9,38%
5	Croazia	0,783	0,816	+0,033	+4,27%
6	Ungheria	0,679	0,711	+0,032	+4,65%
7	Danimarca	1,051	1,066	+0,015	+1,41%
8	Portogallo	0,934	0,935	+0,001	+0,15%
9	Malta	0,754	0,754	=0,000	=0,00%
10	Germania	1,033	1,029	-0,004	-0,38%
11	Austria	0,848	0,843	-0,005	-0,65%
12	Lussemburgo	0,768	0,760	-0,008	-0,99%
13	MEDIA U.E.	0,862	0,853	-0,009	-1,00%
13	Lettonia	0,865	0,842	-0,023	-2,60%
14	Bulgaria	0,601	0,575	-0,026	-4,34%
	Slovacchia	0,829	0,803	-0,026	-3,16%
15	Cipro	0,693	0,665	-0,028	-4,00%
16	Estonia	0,862	0,829	-0,033	-3,80%
17	Francia	1,019	0,980	-0,039	-3,85%
18	Finlandia	1,111	1,071	-0,040	-3,58%
	ITALIA	1,086	1,046	-0,040	-3,65%
	Spagna	0,775	0,735	-0,040	-5,17%
19	Lituania	0,745	0,704	-0,041	-5,54%
	Olanda	1,165	1,124	-0,041	-3,52%
20	Belgio	0,918	0,874	-0,044	-4,81%
21	Grecia	1,106	1,057	-0,049	-4,45%
22	Cechia	0,813	0,759	-0,054	-6,61%
23	Svezia	0,893	0,799	-0,094	-10,52%

VARIAZIONE IMPOSTE GASOLIO (€/LITRO) – SETTEMBRE '24 VS/SETTEMBRE '23 (*) media aritmetica

RANGO	PAESE	SET-23	SET-24	VARIAZIONE	VARIAZIONE %
1	Slovenia	0,743	0,844	+0,101	+13,60%
2	Romania	0,570	0,665	+0,095	+16,64%
3	Polonia	0,588	0,656	+0,068	+11,62%
4	Irlanda	0,859	0,905	+0,046	+5,32%
5	Ungheria	0,665	0,690	+0,025	+3,77%
6	Malta	0,657	0,657	=0,000	=0,00%
7	Lituania	0,645	0,643	-0,002	-0,30%
8	Portogallo	0,789	0,781	-0,008	-0,98%
9	Germania	0,837	0,828	-0,009	-1,02%
10	Austria	0,781	0,770	-0,011	-1,42%
11	Croazia	0,723	0,708	-0,015	-2,05%
12	Lussemburgo	0,659	0,643	-0,016	-2,43%
(*)	MEDIA U.E.	0,747	0,731	-0,016	-2,16%
13	Lettonia	0,766	0,748	-0,018	-2,35%
14	Danimarca	0,821	0,795	-0,026	-3,15%
15	Bulgaria	0,568	0,539	-0,029	-5,15%
16	Slovacchia	0,676	0,644	-0,032	-4,80%
17	Cipro	0,678	0,644	-0,034	-4,95%
18	Estonia	0,653	0,612	-0,041	-6,20%
19	Spagna	0,666	0,620	-0,046	-6,92%
20	ITALIA	0,960	0,913	-0,047	-4,89%
21	Belgio	0,935	0,886	-0,049	-5,25%
22	Francia	0,926	0,875	-0,051	-5,53%
23	Olanda	0,856	0,804	-0,052	-6,08%
24	Grecia	0,775	0,722	-0,053	-6,82%
25	Cechia	0,688	0,633	-0,055	-8,00%
26	Finlandia	0,899	0,842	-0,057	-6,37%
27	Svezia	0,775	0,665	-0,110	-14,15%

CONTRIBUTO FATTORI A VARIAZIONE PREZZO SET '24/SET '23 – BENZINA - €/LITRO (*) media aritmetica

PAESE	VARIAZIONE IMPOSTE	VARIAZIONE PREZZO IND.LE	VARIAZIONE PREZZO VENDITA
Polonia	+0,059	-0,012	+0,047
Malta	=0,000	=0,000	=0,000
Romania	+0,115	-0,153	-0,038
Slovenia	+0,090	-0,155	-0,065
Irlanda	+0,070	-0,138	-0,068
Croazia	+0,033	-0,146	-0,113
Bulgaria	-0,026	-0,133	-0,159
Danimarca	+0,015	-0,186	-0,171
Cipro	-0,028	-0,149	-0,177
MEDIA U.E. (*)	-0,009	-0,171	-0,180
Estonia	-0,033	-0,166	-0,199
Ungheria	+0,032	-0,235	-0,203
Portogallo	+0,001	-0,207	-0,206
Austria	-0,005	-0,202	-0,207
Finlandia	-0,040	-0,168	-0,208
Lussemburgo	-0,008	-0,204	-0,212
Slovacchia	-0,026	-0,189	-0,215
ITALIA	-0,040	-0,178	-0,218
Cechia	-0,054	-0,166	-0,220
Francia	-0,039	-0,194	-0,233
Spagna	-0,040	-0,193	-0,233
Lettonia	-0,023	-0,211	-0,234
Lituania	-0,041	-0,195	-0,236
Olanda	-0,041	-0,196	-0,237
Germania	-0,004	-0,234	-0,238
Grecia	-0,049	-0,205	-0,254
Belgio	-0,044	-0,211	-0,255
Svezia	-0,094	-0,231	-0,325

CONTRIBUTO FATTORI A VARIAZIONE PREZZO SET '24/SET '23 – GASOLIO - €/LITRO (*) media aritmetica

PAESE	VARIAZIONE IMPOSTE	VARIAZIONE PREZZO IND.LE	VARIAZIONE PREZZO VENDITA
Polonia	+0,068	+0,005	+0,073
Malta	=0,000	=0,000	=0,000
Slovenia	+0,101	-0,174	-0,073
Romania	+0,095	-0,188	-0,093
Irlanda	+0,046	-0,168	-0,122
Bulgaria	-0,029	-0,145	-0,174
Croazia	-0,015	-0,177	-0,192
Cipro	-0,034	-0,177	-0,211
Lettonia	-0,018	-0,199	-0,217
Ungheria	+0,025	-0,255	-0,230
MEDIA U.E. (*)	-0,016	-0,215	-0,231
Lituania	-0,002	-0,230	-0,232
Portogallo	-0,008	-0,229	-0,237
Estonia	-0,041	-0,204	-0,245
Cechia	-0,055	-0,193	-0,248
Slovacchia	-0,032	-0,223	-0,255
Austria	-0,011	-0,246	-0,257
ITALIA	-0,047	-0,213	-0,260
Spagna	-0,046	-0,219	-0,265
Grecia	-0,053	-0,222	-0,275
Lussemburgo	-0,016	-0,262	-0,278
Belgio	-0,049	-0,233	-0,282
Germania	-0,009	-0,280	-0,289
Finlandia	-0,057	-0,239	-0,296
Danimarca	-0,026	-0,273	-0,299
Olanda	-0,052	-0,249	-0,301
Francia	-0,051	-0,257	-0,308
Svezia	-0,110	-0,569	-0,679

STACCO ITALIA DEL PREZZO INDUSTRIALE SU MEDIE COMUNITARIE PONDERATE ED ARITMETICHE - €/LITRO



CONFRONTO	PONDERALE		ARITMETICO		DATA RILEVAZIONE
	BENZINA	GASOLIO	BENZINA	GASOLIO	
VS MEDIA 27	-0,002	-0,019	+0,003	-0,030	02/09/2024
VS MEDIA 20	+0,004	-0,011	+0,009	-0,022	
VS MEDIA 27	+0,009	-0,017	+0,014	-0,026	09/09/2024
VS MEDIA 20	+0,010	-0,010	+0,020	-0,018	
VS MEDIA 27	+0,004	-0,019	+0,010	-0,031	16/09/2024
VS MEDIA 20	+0,008	-0,013	+0,016	-0,025	
VS MEDIA 27	-0,008	-0,023	-0,003	-0,038	23/09/2024
VS MEDIA 20	-0,003	-0,017	+0,004	-0,033	
VS MEDIA 27	-0,005	-0,024	+0,003	-0,035	30/09/2024
VS MEDIA 20	-0,002	-0,019	+0,010	-0,029	
MEDIA MENSILE VS 27	=0,000	-0,020	+0,005	-0,032	
MEDIA MENSILE VS 20	+0,003	-0,014	+0,012	-0,025	
MEDIA TRA I PRODOTTI VS 27		-0,012		-0,016	
MEDIA TRA I PRODOTTI VS 20		+0,001		-0,010	

NOTA:

LO STACCO DEL PREZZO INDUSTRIALE SU CAMPIONI UNIONE A 27 PAESI MEMBRI ED A 20 PAESI MEMBRI DI AREA EURO È SVILUPPATO DALLA COMMISSIONE EUROPEA, DG ENERGY, CON UN METODO PONDERALE IN BASE ALLE QUOTA DI VENDITE DI PRODOTTO DI CIASCUN PAESE SUL TOTALE COMUNITARIO; IN ALTERNATIVA SI CALCOLA LO STACCO DEL PREZZO INDUSTRIALE CON UN METODO ARITMETICO IN BASE AL PREZZO DELL'UNITÀ DI PRODOTTO DI OGNI SINGOLO PAESE

FONTI

COMMISSIONE EUROPEA, DG ENERGY, WEEKLY OIL BULLETIN
MASE, DGSAIE

