



189/NP

NEWSLETTER PREZZI

N. 189/NP – 5 OTTOBRE 2024

STATISTICHE MARGINI LORDI DI RETE

MEDIE MENSILI: GENNAIO SETTEMBRE 2024

MEDIE ANNUE: 2015-2024



IFIGISC

Federazione Italiana
Gestori Impianti
Stradali Carburanti



ASSOCIAZIONE
NAZIONALE
IMPRESE
SERVIZI
AUTOSTRADALI



CONFCOMMERCIO
IMPRESE PER L'ITALIA

CONTENUTI

La presente elaborazione espone i dati dei **margini lordi teorici del sistema distributivo dei prodotti benzina e gasolio nelle diverse modalità di servizio (*self* e *servito*)**.

Il margine lordo "*teorico*" è calcolato come **sottrazione al prezzo praticato delle seguenti componenti: IVA, accisa e quotazione CIF Mediterraneo del prodotto finito** (intesa come *benchmark* ai fini della formazione del prezzo alla pompa).

Il **costo degli obblighi di quota biocarburanti** è, pertanto, **ricompreso nel margine lordo "*teorico*"** ed il suo valore medio nel 2024 è stimato, nel **periodo gennaio-settembre, di 0,050 euro/litro** (per gli anni precedenti si rimanda alle singole tabelle).

Il calcolo è effettuato prendendo a riferimento:

- a) il **prezzo medio nazionale praticato giornalmente e comunicato all'Osservatorio Prezzi del MIMIT, per ciascuno dei due prodotti e per ciascuna modalità di servizio;**
- b) la **quotazione giornaliera dei prodotti finiti CIF Mediterraneo;**
- c) al **prezzo medio nazionale giornaliero vengono defalcate le imposte (IVA + accisa nazionale) e la quotazione del prodotto, residuando così il margine lordo "*teorico*";**
- d) i **dati dei prezzi sono assunti per ciascun marchio petrolifero (ENI, IP, ESSO, KUPIT, TAMOIL, SHELL dall'anno in corso, prima il dato era riferito a ex TOTALERG), e dei marchi petroliferi viene calcolata una media ponderata in funzione degli impianti di ciascun marchio per cui sono rilevati i prezzi medi nazionali;**
- e) lo **stesso criterio è adottato per la rete delle c.d. "*no-logo*", quale raggruppamento complessivo.**

I dati riguardano le **medie annue dal 2015 al 2023** e le **medie mensili dell'anno 2024, per il periodo da gennaio a settembre.**

Le **medie annue dal 2015 al 2024 dei margini, al netto del costo di miscelazione del biocarburante, sono le seguenti:**

MEDIA 2015:

benzina - marchi petroliferi self 0,133 €/litro, servito 0,211;

benzina - no-logo self 0,106 €/litro, servito 0,128;

gasolio - marchi petroliferi self 0,135 €/litro, servito 0,216;

gasolio - no-logo self 0,109 €/litro, servito 0,131;

incidenza media costo miscelazione biocarburante: 0,009 €/litro;

MEDIA 2016:

benzina - marchi petroliferi self 0,124 €/litro, servito 0,219;
benzina - no-logo self 0,101 €/litro, servito 0,125;
gasolio - marchi petroliferi self 0,117 €/litro, servito 0,216;
gasolio – no-logo self 0,093 €/litro, servito 0,118;
incidenza media costo miscelazione biocarburante: 0,012 €/litro;

MEDIA 2017:

benzina - marchi petroliferi self 0,133 €/litro, servito 0,248;
benzina - no-logo self 0,109 €/litro, servito 0,134;
gasolio - marchi petroliferi self 0,127 €/litro, servito 0,246;
gasolio – no-logo self 0,101 €/litro, servito 0,127;
incidenza media costo miscelazione biocarburante: 0,015 €/litro;

MEDIA 2018:

benzina - marchi petroliferi self 0,137 €/litro, servito 0,257;
benzina - no-logo self 0,112 €/litro, servito 0,140;
gasolio - marchi petroliferi self 0,123 €/litro, servito 0,248;
gasolio – no-logo self 0,100 €/litro, servito 0,128;
incidenza media costo miscelazione biocarburante: 0,018 €/litro;

MEDIA 2019:

benzina - marchi petroliferi self 0,135 €/litro, servito 0,264;
benzina - no-logo self 0,111 €/litro, servito 0,144;
gasolio - marchi petroliferi self 0,129 €/litro, servito 0,265;
gasolio – no-logo self 0,105 €/litro, servito 0,137;
incidenza media costo miscelazione biocarburante: 0,019 €/litro;

MEDIA 2020:

benzina - marchi petroliferi self 0,166 €/litro, servito 0,312;
benzina - no-logo self 0,147 €/litro, servito 0,184;
gasolio - marchi petroliferi self 0,161 €/litro, servito 0,312;
gasolio – no-logo self 0,138 €/litro, servito 0,175;
incidenza media costo miscelazione biocarburante: 0,033 €/litro;

MEDIA 2021:

benzina - marchi petroliferi self 0,128 €/litro, servito 0,264;
benzina - no-logo self 0,107 €/litro, servito 0,141;
gasolio - marchi petroliferi self 0,138 €/litro, servito 0,286;
gasolio – no-logo self 0,112 €/litro, servito 0,146;
incidenza media costo miscelazione biocarburante: 0,047 €/litro;

MEDIA 2022:

benzina - marchi petroliferi self 0,176 €/litro, servito 0,318;
benzina - no-logo self 0,166 €/litro, servito 0,202;
gasolio - marchi petroliferi self 0,152 €/litro, servito 0,296;
gasolio – no-logo self 0,143 €/litro, servito 0,179;
incidenza media costo miscelazione biocarburante: 0,055 €/litro;

MEDIA 2023:

benzina - marchi petroliferi self 0,147 €/litro, servito 0,291;
benzina - no-logo self 0,142 €/litro, servito 0,179;
gasolio - marchi petroliferi self 0,151 €/litro, servito 0,297;
gasolio – no-logo self 0,142 €/litro, servito 0,180;
incidenza media costo miscelazione biocarburante: 0,056 €/litro;

MEDIA GENNAIO-SETTEMBRE 2024:

benzina - marchi petroliferi self 0,156 €/litro, servito 0,302;

benzina - no-logo self 0,145 €/litro, servito 0,186;

gasolio - marchi petroliferi self 0,159 €/litro, servito 0,306;

gasolio – no-logo self 0,146 €/litro, servito 0,187;

stima incidenza media costo miscelazione biocarburante: 0,050 €/litro.

MARGINE LORDO E NETTO BENZINA MEDIE ANNI 2015-2024 (2024: periodo gennaio-settembre)



BENZINA SELF									
ANNO	Media marchi petroliferi			Media no-logo			Costo bio	Margine netto	
	Margine lordo medio	Var. annua	Var. % annua	Margine lordo medio	Var. annua	Var. % annua		Marchi petr.	No-logo
2015	0,142			0,115			0,009	0,133	0,106
2016	0,136	-0,006	-4,23	0,113	-0,002	-1,74	0,012	0,124	0,101
2017	0,148	+0,012	+8,82	0,124	+0,011	+9,73	0,015	0,133	0,109
2018	0,155	+0,007	+4,73	0,130	+0,006	+4,84	0,018	0,137	0,112
2019	0,154	-0,001	-0,65	0,130	=0,000	=0,00	0,019	0,135	0,111
2020	0,199	+0,045	+29,22	0,180	+0,050	+38,46	0,033	0,166	0,147
2021	0,175	-0,024	-12,06	0,154	-0,026	-14,44	0,047	0,128	0,107
2022	0,231	+0,056	+32,00	0,221	+0,067	+43,51	0,055	0,176	0,166
2023	0,203	-0,028	-12,12	0,198	-0,023	-10,41	0,056	0,147	0,142
2024	0,206	+0,003	+1,48	0,195	-0,003	-1,52	0,050	0,156	0,145

BENZINA SERVITO									
ANNO	Media marchi petroliferi			Media no-logo			Costo bio	Margine netto	
	Margine lordo medio	Var. annua	Var. % annua	Margine lordo medio	Var. annua	Var. % annua		Marchi petr.	No-logo
2015	0,220			0,137			0,009	0,211	0,128
2016	0,231	+0,011	+5,00	0,137	=0,000	=0,00	0,012	0,219	0,125
2017	0,263	+0,032	+13,85	0,149	+0,012	+8,76	0,015	0,248	0,134
2018	0,275	+0,012	+4,56	0,158	+0,009	+6,04	0,018	0,257	0,140
2019	0,283	+0,008	+2,91	0,163	+0,005	+3,16	0,019	0,264	0,144
2020	0,345	+0,062	+21,91	0,217	+0,054	+33,13	0,033	0,312	0,184
2021	0,311	-0,034	-9,86	0,188	-0,029	-13,36	0,047	0,264	0,141
2022	0,373	+0,062	+19,94	0,257	+0,069	+36,70	0,055	0,318	0,202
2023	0,347	-0,026	-6,97	0,235	-0,022	-8,56	0,056	0,291	0,179
2024	0,352	+0,005	+1,44	0,236	+0,001	+0,43	0,050	0,302	0,186

MARGINE LORDO E NETTO GASOLIO MEDIE ANNI 2015-2024 (2024: periodo gennaio-settembre)



GASOLIO SELF									
ANNO	Media marchi petroliferi			Media no-logo			Costo bio	Margine netto	
	Margine lordo medio	Var. annua	Var. % annua	Margine lordo medio	Var. annua	Var. % annua		Marchi petr.	No-logo
2015	0,144			0,118			0,009	0,135	0,109
2016	0,129	-0,015	-10,42	0,105	-0,013	-11,02	0,012	0,117	0,093
2017	0,142	+0,013	+10,08	0,116	+0,011	+10,48	0,015	0,127	0,101
2018	0,141	-0,001	-0,70	0,118	+0,002	+1,72	0,018	0,123	0,100
2019	0,148	+0,007	+4,96	0,124	+0,006	+5,08	0,019	0,129	0,105
2020	0,194	+0,046	+31,08	0,171	+0,047	+37,90	0,033	0,161	0,138
2021	0,185	-0,009	-4,64	0,159	-0,012	-7,02	0,047	0,138	0,112
2022	0,207	+0,022	+11,89	0,198	+0,039	+24,53	0,055	0,152	0,143
2023	0,207	=0,000	=0,00	0,198	=0,000	=0,00	0,056	0,151	0,142
2024	0,209	+0,002	+0,97	0,196	-0,002	-1,01	0,050	0,159	0,146

GASOLIO SERVITO									
ANNO	Media marchi petroliferi			Media no-logo			Costo bio	Margine netto	
	Margine lordo medio	Var. annua	Var. % annua	Margine lordo medio	Var. annua	Var. % annua		Marchi petr.	No-logo
2015	0,225			0,140			0,009	0,216	0,131
2016	0,228	+0,003	+1,33	0,130	-0,010	-7,14	0,012	0,216	0,118
2017	0,261	+0,033	+14,47	0,142	+0,012	+9,23	0,015	0,246	0,127
2018	0,266	+0,005	+1,92	0,146	+0,004	+2,82	0,018	0,248	0,128
2019	0,284	+0,018	+6,77	0,156	+0,010	+6,85	0,019	0,265	0,137
2020	0,345	+0,061	+21,48	0,208	+0,052	+33,33	0,033	0,312	0,175
2021	0,333	-0,012	-3,48	0,193	-0,015	-7,21	0,047	0,286	0,146
2022	0,351	+0,018	+5,41	0,234	+0,041	+21,24	0,055	0,296	0,179
2023	0,353	+0,002	+0,57	0,236	+0,002	+0,85	0,056	0,297	0,180
2024	0,356	+0,003	+0,85	0,237	+0,001	+0,42	0,050	0,306	0,187

MARGINE LORDO BENZINA SELF (①) MEDIE MENSILI ANNO 2024

PERIODO	AGIP-ENI	API-IP	ESSO	KUPIT-Q8	TAMOIL	SHELL	MEDIA MARCHI	MEDIA NO-LOGO
GENNAIO	0,199	0,193	0,194	0,189	0,183	0,181	0,193	0,181
FEBBRAIO	0,204	0,194	0,193	0,189	0,185	0,194	0,195	0,177
MARZO	0,185	0,173	0,174	0,170	0,166	0,173	0,175	0,164
APRILE	0,183	0,173	0,177	0,175	0,167	0,172	0,176	0,163
MAGGIO	0,223	0,215	0,217	0,212	0,206	0,214	0,216	0,211
GIUGNO	0,219	0,215	0,213	0,213	0,201	0,208	0,214	0,202
LUGLIO	0,229	0,209	0,212	0,208	0,199	0,204	0,213	0,200
AGOSTO	0,246	0,230	0,234	0,227	0,217	0,216	0,233	0,225
SETTEMBRE	0,254	0,240	0,237	0,233	0,222	0,221	0,240	0,231
OTTOBRE								
NOVEMBRE								
DICEMBRE								
MEDIA 2024	0,216	0,205	0,206	0,202	0,194	0,198	0,206	0,195

① Il margine lordo “teorico” è calcolato come sottrazione al prezzo praticato delle seguenti componenti: IVA, accisa e quotazione CIF Mediterraneo del prodotto finito. Il costo degli obblighi di quota biocarburanti è, pertanto, ricompreso nel margine lordo “teorico”, per un valore medio nel 2024 stimato pari a 0,050 euro/litro. **Nota che si intende apposta a tutte le tabelle dei margini mensili (benzina self e servito, gasolio self e servito).**

MARGINE LORDO BENZINA *SERVITO* MEDIE MENSILI ANNO 2024

PERIODO	AGIP-ENI	API-IP	ESSO	KUPIT-Q8	TAMOIL	SHELL	MEDIA MARCHI	MEDIA NO-LOGO
GENNAIO	0,370	0,338	0,325	0,329	0,252	0,316	0,338	0,222
FEBBRAIO	0,374	0,338	0,322	0,327	0,251	0,329	0,339	0,216
MARZO	0,355	0,317	0,303	0,308	0,234	0,309	0,319	0,203
APRILE	0,352	0,315	0,307	0,311	0,233	0,309	0,319	0,201
MAGGIO	0,394	0,360	0,350	0,355	0,274	0,350	0,362	0,251
GIUGNO	0,390	0,359	0,347	0,353	0,269	0,342	0,359	0,245
LUGLIO	0,400	0,354	0,346	0,351	0,268	0,339	0,361	0,242
AGOSTO	0,418	0,375	0,369	0,375	0,288	0,347	0,381	0,269
SETTEMBRE	0,427	0,385	0,373	0,383	0,293	0,352	0,390	0,275
OTTOBRE								
NOVEMBRE								
DICEMBRE								
MEDIA 2024	0,387	0,349	0,338	0,344	0,262	0,332	0,352	0,236

MARGINE LORDO GASOLIO *SELF* MEDIE MENSILI ANNO 2024

PERIODO	AGIP-ENI	API-IP	ESSO	KUPIT-Q8	TAMOIL	SHELL	MEDIA MARCHI	MEDIA NO-LOGO
GENNAIO	0,193	0,192	0,190	0,186	0,180	0,183	0,190	0,176
FEBBRAIO	0,207	0,200	0,198	0,195	0,192	0,199	0,200	0,182
MARZO	0,222	0,216	0,212	0,206	0,203	0,216	0,214	0,202
APRILE	0,222	0,218	0,218	0,213	0,206	0,218	0,217	0,203
MAGGIO	0,229	0,222	0,222	0,217	0,211	0,222	0,222	0,214
GIUGNO	0,192	0,184	0,185	0,183	0,174	0,178	0,185	0,171
LUGLIO	0,225	0,202	0,207	0,202	0,195	0,201	0,209	0,193
AGOSTO	0,242	0,223	0,228	0,219	0,211	0,212	0,227	0,217
SETTEMBRE	0,234	0,218	0,217	0,213	0,203	0,204	0,220	0,210
OTTOBRE								
NOVEMBRE								
DICEMBRE								
MEDIA 2024	0,219	0,209	0,209	0,204	0,197	0,204	0,209	0,196

MARGINE LORDO GASOLIO *SERVITO* MEDIE MENSILI ANNO 2024

PERIODO	AGIP-ENI	API-IP	ESSO	KUPIT-Q8	TAMOIL	SHELL	MEDIA MARCHI	MEDIA NO-LOGO
GENNAIO	0,363	0,338	0,321	0,325	0,249	0,317	0,334	0,216
FEBBRAIO	0,377	0,345	0,328	0,332	0,259	0,334	0,344	0,221
MARZO	0,393	0,362	0,342	0,347	0,272	0,358	0,360	0,240
APRILE	0,393	0,365	0,348	0,354	0,274	0,359	0,363	0,242
MAGGIO	0,401	0,371	0,355	0,363	0,281	0,359	0,370	0,254
GIUGNO	0,364	0,331	0,319	0,322	0,244	0,313	0,332	0,213
LUGLIO	0,397	0,349	0,341	0,345	0,267	0,336	0,357	0,234
AGOSTO	0,415	0,370	0,362	0,367	0,284	0,344	0,377	0,260
SETTEMBRE	0,407	0,364	0,353	0,360	0,277	0,335	0,369	0,253
OTTOBRE								
NOVEMBRE								
DICEMBRE								
MEDIA 2024	0,390	0,355	0,341	0,346	0,268	0,340	0,356	0,237

MARGINE LORDO BENZINA SELF (②) MEDIE ANNUE 2015-2024 (2024: media gennaio-settembre)

ANNO	AGIP-ENI	API-IP	ESSO	KUPIT-Q8	TAMOIL	TOTALERG	SHELL	MEDIA MARCHI	MEDIA NO-LOGO
2015	0,140	0,146	0,136	0,141	0,147	0,150	///	0,142	0,115
2016	0,135	0,136	0,131	0,132	0,142	0,143	///	0,136	0,113
2017	0,142	0,160	0,138	0,149	0,152	0,156	///	0,148	0,124
2018	0,152	0,165	0,151	0,151	0,158	0,162	///	0,155	0,130
2019	0,155	0,159	0,149	0,150	0,148	0,162	///	0,154	0,130
2020	0,203	0,202	0,194	0,195	0,191	0,213	///	0,199	0,180
2021	0,181	0,175	0,169	0,175	0,166	0,184	///	0,175	0,154
2022	0,234	0,232	0,231	0,233	0,218	0,211	///	0,231	0,221
2023	0,206	0,203	0,205	0,203	0,195	///	0,186	0,203	0,198
2024	0,219	0,209	0,209	0,204	0,197	///	0,204	0,209	0,196

② Il margine lordo "teorico" è calcolato come sottrazione al prezzo praticato delle seguenti componenti: IVA, accisa e quotazione CIF Mediterraneo del prodotto finito. Il costo degli obblighi di quota biocarburanti è, pertanto, ricompreso nel margine lordo "teorico", per un valore medio di 0,009 euro/litro nel 2015, 0,012 euro/litro nel 2016, 0,015 euro/litro nel 2017, 0,018 euro/litro nel 2018, 0,019 euro/litro nel 2019, 0,033 euro/litro nel 2020, 0,047 euro/litro nel 2021, 0,055 euro/litro nel 2022, 0,056 euro/litro nel 2023 e 0,050 euro/litro nel 2024. **Nota che si intende apposta a tutte le tabelle dei margini annuali (benzina self e servito, gasolio self e servito).**

MARGINE LORDO BENZINA SERVITO MEDIE ANNUE 2015-2024 (2024: media gennaio-settembre)

ANNO	AGIP-ENI	API-IP	ESSO	KUPIT-Q8	TAMOIL	TOTALERG	SHELL	MEDIA MARCHI	MEDIA NO-LOGO
2015	0,225	0,237	0,203	0,267	0,184	0,206	///	0,220	0,137
2016	0,249	0,247	0,208	0,277	0,182	0,220	///	0,231	0,137
2017	0,267	0,300	0,229	0,315	0,209	0,264	///	0,263	0,149
2018	0,280	0,313	0,251	0,296	0,233	0,281	///	0,275	0,158
2019	0,289	0,321	0,267	0,283	0,231	0,290	///	0,283	0,163
2020	0,360	0,377	0,324	0,352	0,279	0,309	///	0,345	0,217
2021	0,343	0,322	0,298	0,310	0,236	0,239	///	0,311	0,188
2022	0,403	0,376	0,363	0,375	0,289	0,266	///	0,373	0,257
2023	0,376	0,351	0,336	0,342	0,342	///	0,329	0,347	0,235
2024	0,387	0,349	0,338	0,344	0,262	///	0,332	0,352	0,236

MARGINE LORDO GASOLIO SELF MEDIE ANNUE 2015-2024 (2024: media gennaio-settembre)

ANNO	AGIP-ENI	API-IP	ESSO	KUPIT-Q8	TAMOIL	TOTALERG	SHELL	MEDIA MARCHI	MEDIA NO-LOGO
2015	0,142	0,148	0,140	0,143	0,151	0,152	///	0,144	0,118
2016	0,127	0,127	0,124	0,126	0,140	0,136	///	0,129	0,105
2017	0,136	0,149	0,136	0,142	0,148	0,150	///	0,142	0,116
2018	0,139	0,145	0,137	0,138	0,152	0,145	///	0,141	0,118
2019	0,148	0,153	0,143	0,145	0,148	0,157	///	0,148	0,124
2020	0,200	0,197	0,188	0,189	0,187	0,207	///	0,194	0,171
2021	0,196	0,185	0,178	0,182	0,173	0,193	///	0,185	0,159
2022	0,207	0,207	0,209	0,211	0,200	0,186	///	0,207	0,198
2023	0,209	0,208	0,209	0,207	0,198	///	0,194	0,207	0,198
2024	0,219	0,209	0,209	0,204	0,197	///	0,204	0,209	0,196

MARGINE LORDO GASOLIO SERVITO MEDIE ANNUE 2015-2024 (2024: media gennaio-settembre)

ANNO	AGIP-ENI	API-IP	ESSO	KUPIT-Q8	TAMOIL	TOTALERG	SHELL	MEDIA MARCHI	MEDIA NO-LOGO
2015	0,227	0,245	0,210	0,275	0,189	0,209	///	0,225	0,140
2016	0,245	0,244	0,202	0,273	0,182	0,219	///	0,228	0,130
2017	0,264	0,297	0,227	0,314	0,208	0,263	///	0,261	0,142
2018	0,271	0,303	0,238	0,292	0,232	0,265	///	0,266	0,146
2019	0,285	0,325	0,262	0,299	0,240	0,286	///	0,284	0,156
2020	0,358	0,382	0,319	0,354	0,279	0,305	///	0,345	0,208
2021	0,361	0,358	0,311	0,330	0,251	0,253	///	0,333	0,193
2022	0,378	0,358	0,341	0,350	0,270	0,244	///	0,351	0,234
2023	0,379	0,360	0,341	0,346	0,268	///	0,339	0,353	0,236
2024	0,390	0,355	0,341	0,346	0,268	///	0,340	0,356	0,237

GRAFICO MARGINE NETTO MEDIE MENSILI 2024

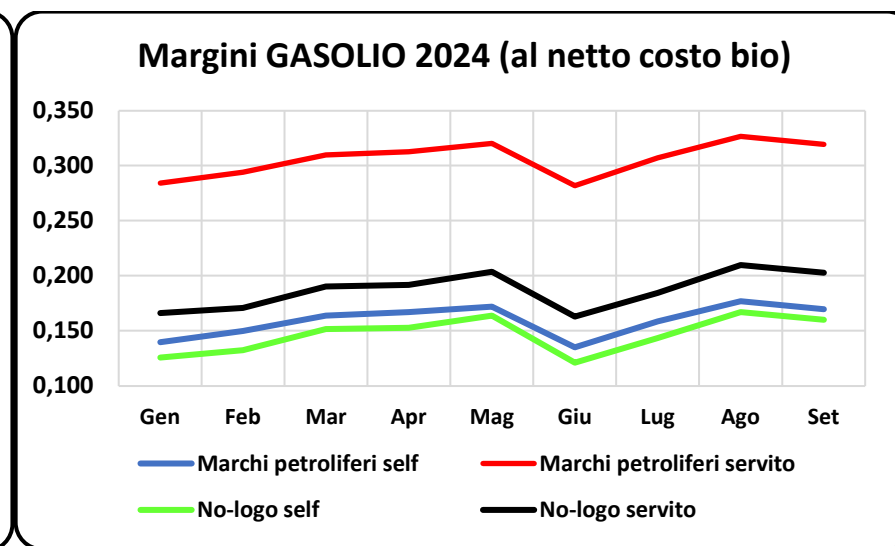
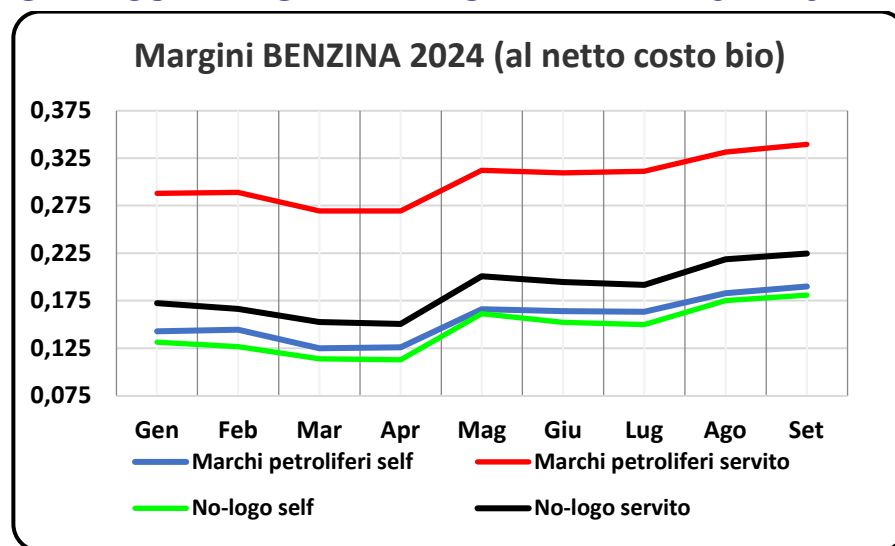
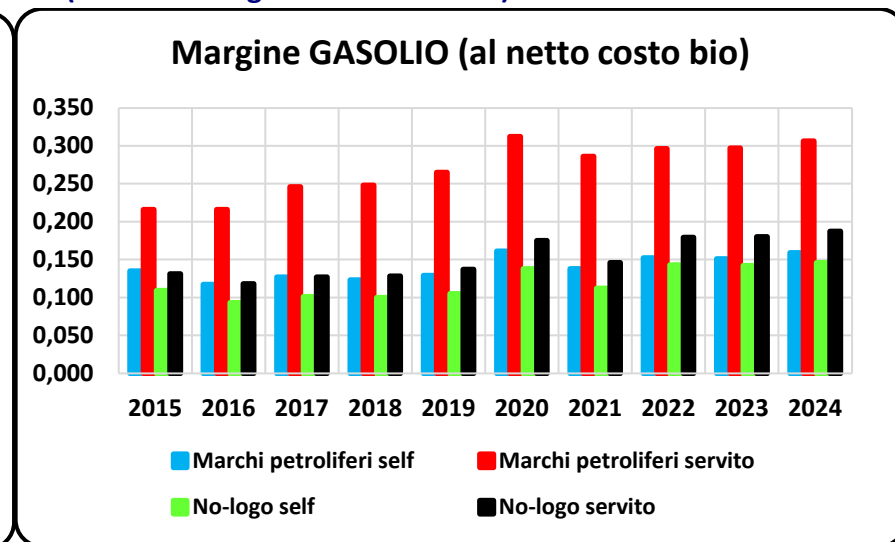
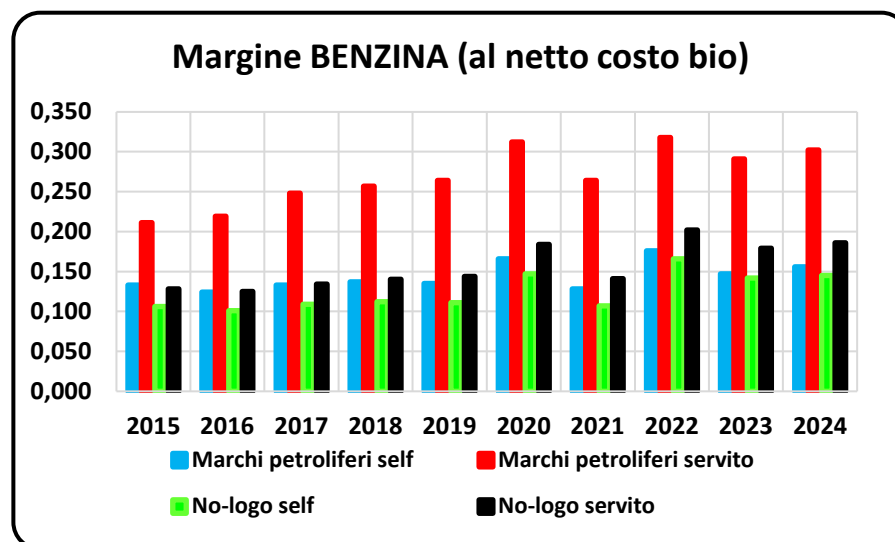


GRAFICO MARGINE NETTO MEDIE ANNUE 2015-2024 (2024: media gennaio-settembre)



FONTI

STAFFETTA QUOTIDIANA

QUOTIDIANO ENERGIA

MINISTERO DELLE IMPRESE E DEL MADE IN ITALY, DGSAIE

