



# 203/NP

## NEWSLETTER PREZZI

N. 203/NP – 1° NOVEMBRE 2024

*HIGHLIGHTS* MEDIE MENSILI

PREZZO MEDIO BENZINA E GASOLIO DA  
*OPEN DATA* MIMIT – *SELF E SERVITO*

MEDIA MESE: OTTOBRE 2024



**IFIGISC**

Federazione Italiana  
Gestori Impianti  
Stradali Carburanti



ASSOCIAZIONE  
NAZIONALE  
IMPRESE  
SERVIZI  
AUTOSTRADALI



**CONFCOMMERCIO**  
IMPRESE PER L'ITALIA

# PREZZI SELF

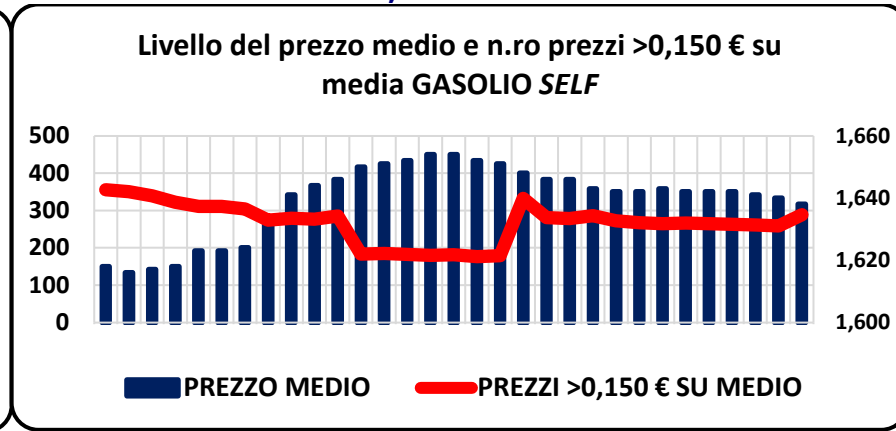
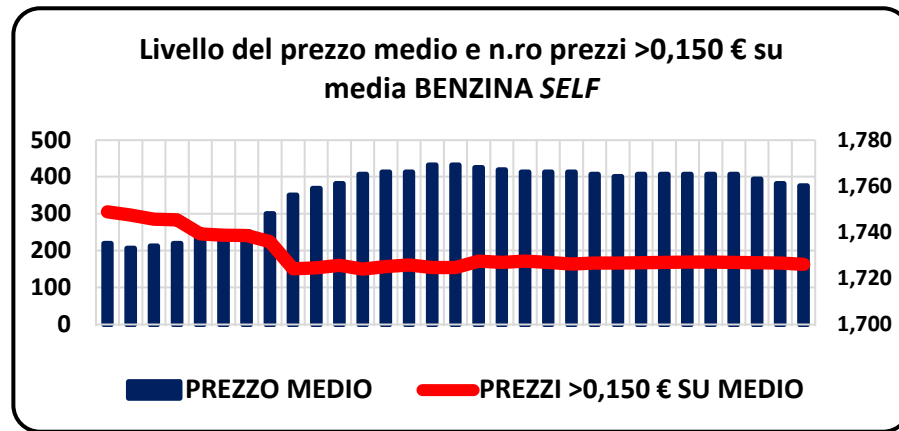
MESE DI OTTOBRE 2024 SULLA BASE DI N. **1.239.224** PREZZI PROCESSATI  
MEDIE MENSILI SULLA BASE DEI PREZZI GIORNALIERI BENZINA E GASOLIO DI OPEN DATA MIMIT



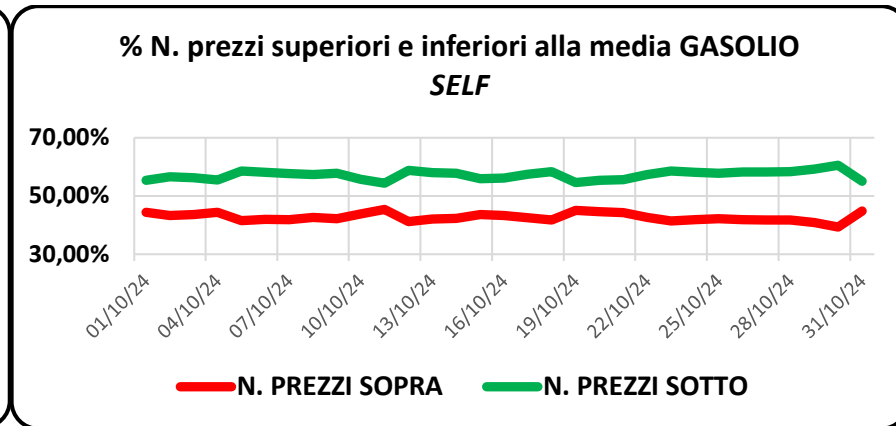
## HIGHLIGHTS

	BENZINA	GASOLIO
Somma numero prezzi analizzati	620.327	618.897
Media giornaliera numero prezzi	20.010,5	19.964,4
Media del prezzo medio giornaliero €/litro	<b>1,758</b>	<b>1,640</b>
Media prezzi giornalieri più alti €/litro	4,470	2,495
Media prezzi giornalieri più bassi €/litro	1,235	1,115
Prezzo più alto periodo €/litro	7,869	2,495
Prezzo più basso periodo €/litro	1,089	0,129
Media prezzi >2,500 €/lt	2,4	0,0
Media prezzi >2,000 €/lt	47,3	27,1
Media numero prezzi >0,150 €/lt su media giornaliera	189,4	266,4
Quota % prezzi >0,150 €/lt su media giornaliera	0,95%	1,33%
Media prezzi giornalieri > media	9.488,1	8.523,6
Media prezzi giornalieri = media	188,3	25,1
Media prezzi giornalieri < media	10.334,1	11.415,7
Quota % media prezzi giornalieri > media	47,42%	42,69%
Quota % media prezzi giornalieri = media	0,94%	0,13%
Quota % media prezzi giornalieri < media	51,64%	57,18%

## GRAFICI RELAZIONE TRA LIVELLO DEL PREZZO MEDIO E N. PREZZI >0,150 € SULLA MEDIA



## GRAFICI QUOTA % PREZZI SOPRA E SOTTO LA MEDIA



## CLUSTER DEI PREZZI PROSSIMI ALLA MEDIA – SPREAD DECRESCENTI

Media prezzi tra >0,050 e <0,050 sulla media giorno	BENZINA		GASOLIO	
	Numero	Quota %	Numero	Quota %
>Limite superiore	2.601,7	13,00%	2.653,3	13,29%
<b>In Intermedio</b>	<b>14.601,1</b>	<b>72,97%</b>	<b>14.804,2</b>	<b>74,15%</b>
<Limite inferiore	2.807,7	14,03%	2.506,9	12,56%
Media prezzi tra >0,040 e <0,040 sulla media giorno	Numero	Quota %	Numero	Quota %
>Limite superiore	3.415,0	17,07%	3.488,4	17,47%
<b>In Intermedio</b>	<b>12.425,1</b>	<b>62,09%</b>	<b>12.427,0</b>	<b>62,25%</b>
<Limite inferiore	4.170,5	20,84%	4.049,1	20,28%
Media prezzi tra >0,030 e <0,030 sulla media giorno	Numero	Quota %	Numero	Quota %
>Limite superiore	4.959,8	24,79%	4.484,2	22,46%
<b>In Intermedio</b>	<b>9.279,9</b>	<b>46,37%</b>	<b>9.986,5</b>	<b>50,02%</b>
<Limite inferiore	5.770,9	28,84%	5.493,8	27,52%
Media prezzi tra >0,020 e <0,020 sulla media giorno	Numero	Quota %	Numero	Quota %
>Limite superiore	6.417,7	32,07%	5.687,1	28,49%
<b>In Intermedio</b>	<b>6.364,7</b>	<b>31,81%</b>	<b>6.583,6</b>	<b>32,98%</b>
<Limite inferiore	7.228,2	36,12%	7.693,7	38,54%

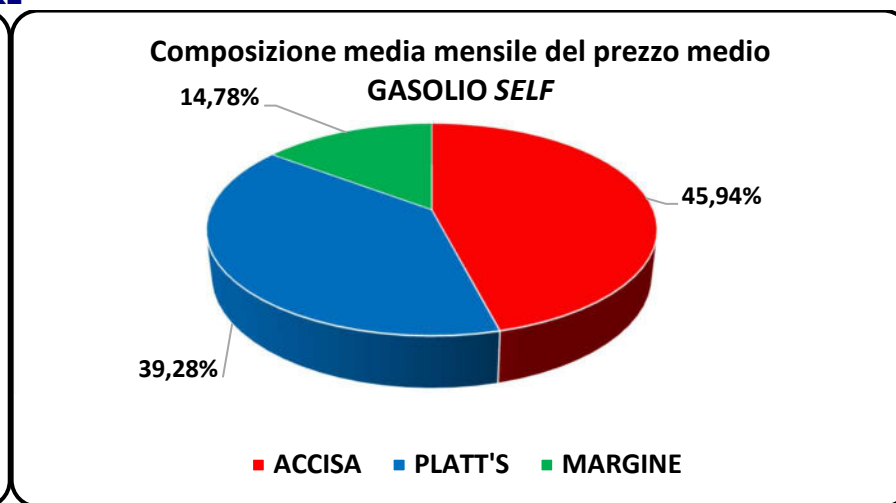
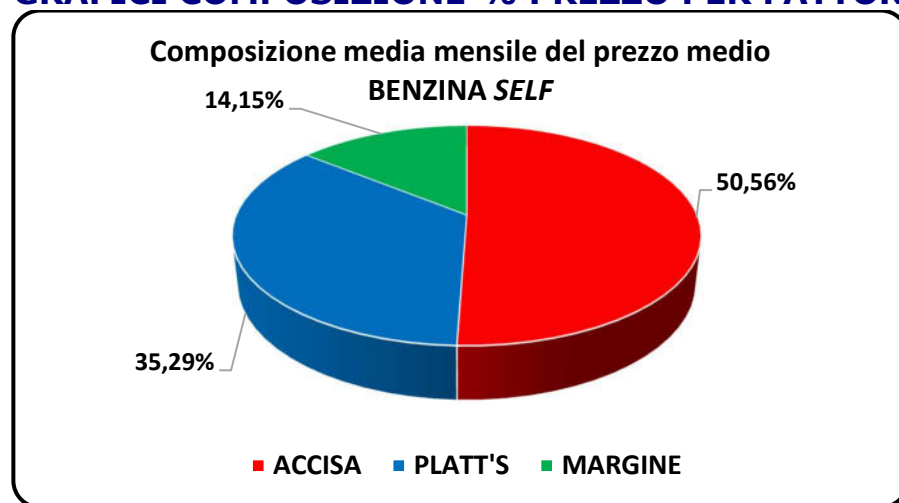


## COMPOSIZIONE DEL PREZZO MEDIO PER FATTORI

Fattori del prezzo	BENZINA		GASOLIO	
	Valore	%	Valore	%
Prezzo medio del periodo ivato €/litro	1,758	100,00%	1,639	100,00%
Accisa media del periodo ivata €/litro	0,889	50,56%	0,753	45,94%
Platt's medio del periodo ivato €/litro	0,620	35,29%	0,644	39,28%
Ricavo industriale medio del periodo ivato €/litro	0,249	14,15%	0,242	14,78%



## GRAFICI COMPOSIZIONE % PREZZO PER FATTORI



# PREZZI SERVITO

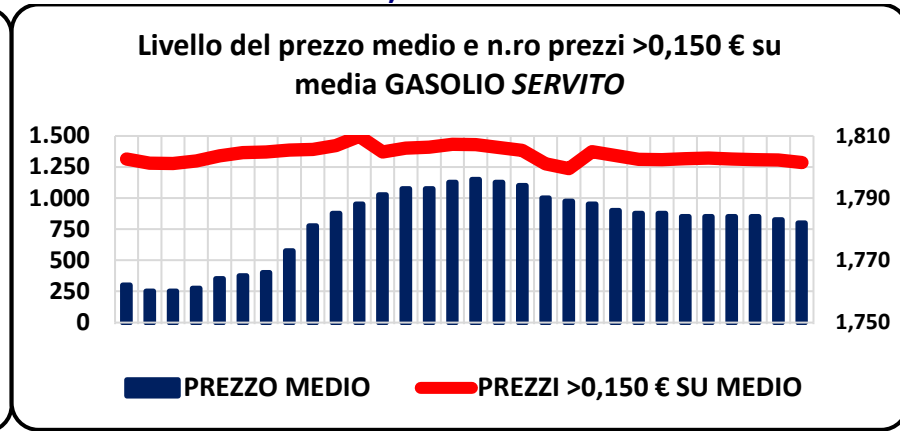
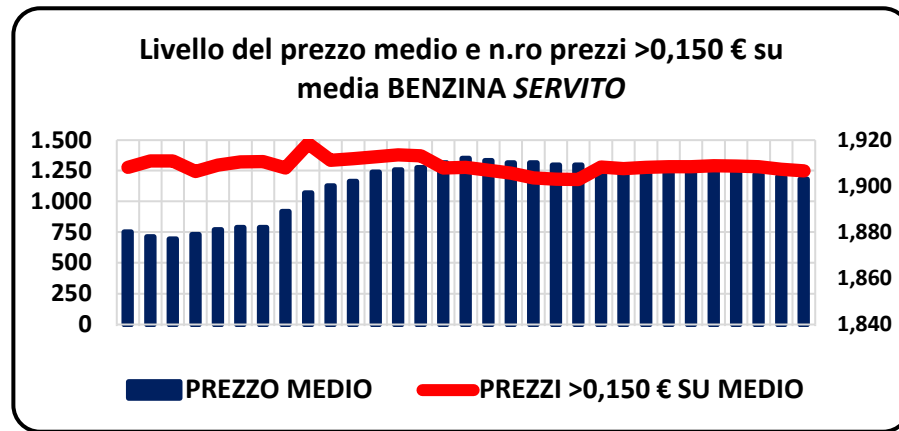
MESE DI OTTOBRE 2024 SULLA BASE DI N. **880.686** PREZZI PROCESSATI  
MEDIE MENSILI SULLA BASE DEI PREZZI GIORNALIERI BENZINA E GASOLIO DI OPEN DATA MIMIT



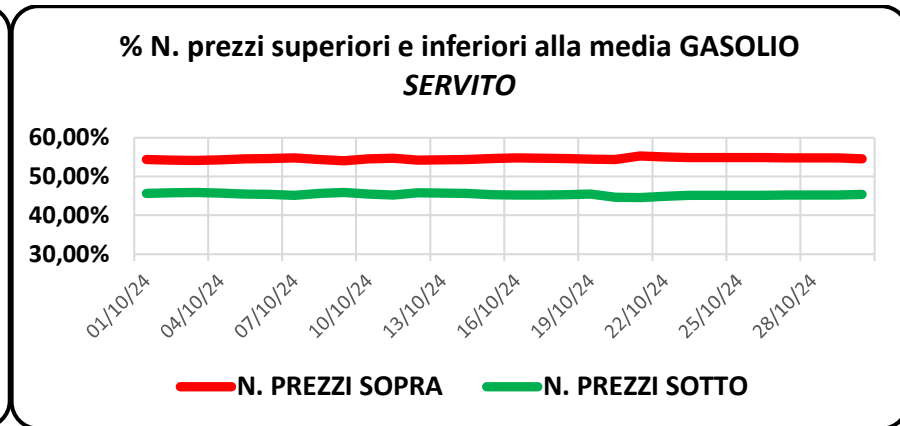
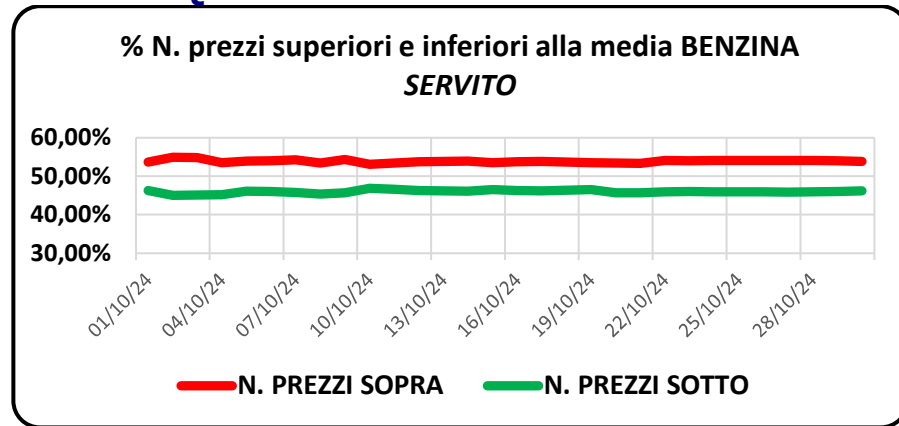
## HIGHLIGHTS

	BENZINA	GASOLIO
Somma numero prezzi analizzati	440.744	439.942
Media giornaliera numero prezzi	14.217,5	14.191,7
Media del prezzo medio giornaliero €/litro	<b>1,900</b>	<b>1,782</b>
Media prezzi giornalieri più alti €/litro	2,980	2,977
Media prezzi giornalieri più bassi €/litro	1,218	1,159
Prezzo più alto periodo €/litro	3,874	3,779
Prezzo più basso periodo €/litro	1,036	1,143
Media prezzi >2,500 €/lt	8,3	2,9
Media prezzi >2,000 €/lt	3.378,2	457,6
Media numero prezzi >0,150 €/lt su media giornaliera	1.290,1	1.346,4
Quota % prezzi >0,150 €/lt su media giornaliera	9,07%	9,49%
Media prezzi giornalieri > media	7.657,1	7.745,5
Media prezzi giornalieri = media	23,5	7,6
Media prezzi giornalieri < media	6.537,0	6.438,6
Quota % media prezzi giornalieri > media	53,86%	54,58%
Quota % media prezzi giornalieri = media	0,17%	0,05%
Quota % media prezzi giornalieri < media	45,98%	45,37%

## GRAFICI RELAZIONE TRA LIVELLO DEL PREZZO MEDIO E N. PREZZI >0,150 € SULLA MEDIA



## GRAFICI QUOTA % PREZZI SOPRA E SOTTO LA MEDIA



## CLUSTER DEI PREZZI PROSSIMI ALLA MEDIA – SPREAD DECRESCENTI

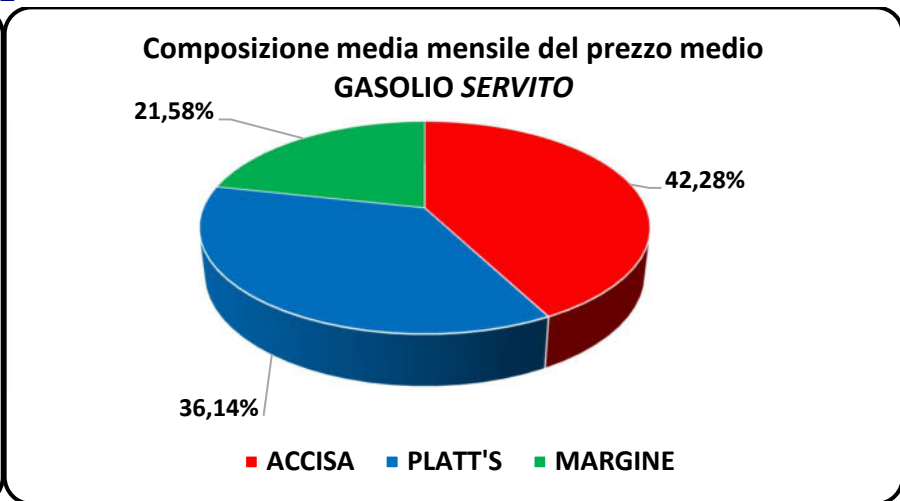
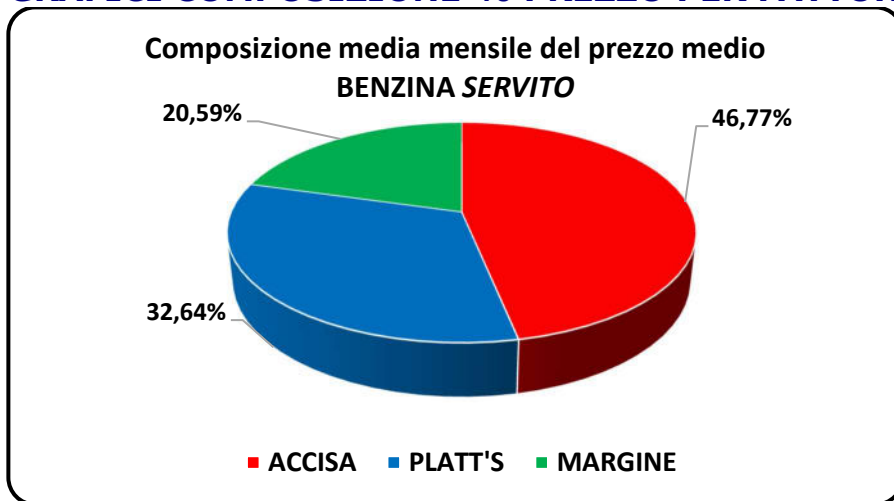
Media prezzi tra >0,050 e <0,050 sulla media giorno	BENZINA		GASOLIO	
	Numero	Quota %	Numero	Quota %
>Limite superiore	6.243,6	43,91%	6.108,5	43,04%
<b>In Intermedio</b>	<b>2.315,2</b>	<b>16,28%</b>	<b>2.409,6</b>	<b>16,98%</b>
<Limite inferiore	5.658,7	39,80%	5.673,6	39,98%
Media prezzi tra >0,040 e <0,040 sulla media giorno	Numero	Quota %	Numero	Quota %
>Limite superiore	6.626,0	46,60%	6.593,2	46,46%
<b>In Intermedio</b>	<b>1.781,5</b>	<b>12,53%</b>	<b>1.769,6</b>	<b>12,47%</b>
<Limite inferiore	5.810,1	40,87%	5.828,8	41,07%
Media prezzi tra >0,030 e <0,030 sulla media giorno	Numero	Quota %	Numero	Quota %
>Limite superiore	6.951,7	48,90%	6.983,7	49,21%
<b>In Intermedio</b>	<b>1.295,6</b>	<b>9,11%</b>	<b>1.223,6</b>	<b>8,62%</b>
<Limite inferiore	5.970,3	41,99%	5.984,4	42,17%
Media prezzi tra >0,020 e <0,020 sulla media giorno	Numero	Quota %	Numero	Quota %
>Limite superiore	7.222,3	50,80%	7.272,7	51,25%
<b>In Intermedio</b>	<b>857,0</b>	<b>6,03%</b>	<b>800,2</b>	<b>5,64%</b>
<Limite inferiore	6.138,2	43,17%	6.118,8	43,12%



### COMPOSIZIONE DEL PREZZO MEDIO PER FATTORI

Fattori del prezzo	BENZINA		GASOLIO	
	Valore	%	Valore	%
Prezzo medio del periodo ivato €/litro	1,900	100,00%	1,782	100,00%
Accisa media del periodo ivata €/litro	0,889	46,77%	0,753	42,28%
Platt's medio del periodo ivato €/litro	0,620	32,64%	0,644	36,14%
Ricavo industriale medio del periodo ivato €/litro	0,391	20,59%	0,385	21,58%

### GRAFICI COMPOSIZIONE % PREZZO PER FATTORI



## FONTI

MINISTERO DELLE IMPRESE E DEL MADE IN ITALY, OPEN DATA

STAFFETTA QUOTIDIANA

QUOTIDIANO ENERGIA

