



223/NP

NEWSLETTER PREZZI

N. 223/NP – 30 NOVEMBRE 2024

PREZZI MENSILI UNIONE EUROPEA

MEDIA MENSILE: NOVEMBRE 2024



IFIGISC

Federazione Italiana
Gestori Impianti
Stradali Carburanti



ASSOCIAZIONE
NAZIONALE
IMPRESE
SERVIZI
AUTOSTRADALI



CONFCOMMERCIO
IMPRESE PER L'ITALIA

STACCO DALLA MEDIA ARITMETICA U.E. DEL PREZZO E DEI SUOI FATTORI – TUTTI I PAESI – BENZINA - (€/LITRO) – NOVEMBRE 2024



PAESE	PREZZO VENDITA	PAESE	IMPOSTE	PAESE	PREZZO IND.LE
Olanda	+0,384	Olanda	+0,282	Danimarca	+0,147
Danimarca	+0,364	Danimarca	+0,217	Olanda	+0,102
Grecia	+0,213	Grecia	+0,206	Ungheria	+0,077
ITALIA	+0,192	Finlandia	+0,202	Spagna	+0,061
Francia	+0,187	ITALIA	+0,192	Francia	+0,058
Irlanda	+0,171	Irlanda	+0,180	Estonia	+0,049
Finlandia	+0,154	Germania	+0,177	Portogallo	+0,033
Germania	+0,145	Francia	+0,130	Polonia	+0,021
Portogallo	+0,131	Portogallo	+0,098	Cipro	+0,018
Estonia	+0,023	Belgio	+0,017	Grecia	+0,007
Belgio	-0,007	Slovenia	+0,014	Romania	+0,003
Croazia	-0,043	Austria	-0,012	ITALIA	=0,000
Spagna	-0,058	Lettonia	-0,014	Lussemburgo	-0,005
Slovenia	-0,061	Estonia	-0,026	Croazia	-0,006
Lettonia	-0,063	Croazia	-0,037	Irlanda	-0,009
Slovacchia	-0,063	Slovacchia	-0,050	Svezia	-0,013
Austria	-0,069	Svezia	-0,063	Slovacchia	-0,014
Svezia	-0,076	Lussemburgo	-0,092	Belgio	-0,024
Ungheria	-0,080	Malta	-0,100	Bulgaria	-0,026
Lussemburgo	-0,096	Cechia	-0,102	Germania	-0,031
Romania	-0,145	Spagna	-0,119	Lituania	-0,040
Polonia	-0,152	Romania	-0,148	Finlandia	-0,047
Cechia	-0,157	Lituania	-0,149	Lettonia	-0,049
Cipro	-0,174	Ungheria	-0,157	Cechia	-0,055
Lituania	-0,189	Polonia	-0,173	Austria	-0,057
Malta	-0,224	Cipro	-0,192	Slovenia	-0,075
Bulgaria	-0,307	Bulgaria	-0,281	Malta	-0,124

STACCO DALLA MEDIA ARITMETICA U.E. DEL PREZZO E DEI SUOI FATTORI – TUTTI I PAESI – GASOLIO - (€/LITRO) – NOVEMBRE 2024



PAESE	PREZZO VENDITA	PAESE	IMPOSTE	PAESE	PREZZO IND.LE
Olanda	+0,205	Irlanda	+0,193	Olanda	+0,118
Finlandia	+0,181	ITALIA	+0,178	Svezia	+0,091
Irlanda	+0,160	Belgio	+0,155	Estonia	+0,082
Belgio	+0,158	Francia	+0,145	Danimarca	+0,079
Danimarca	+0,153	Slovenia	+0,115	Finlandia	+0,078
ITALIA	+0,129	Finlandia	+0,103	Ungheria	+0,063
Francia	+0,113	Germania	+0,100	Grecia	+0,053
Germania	+0,073	Olanda	+0,087	Cipro	+0,034
Portogallo	+0,071	Danimarca	+0,074	Croazia	+0,034
Grecia	+0,043	Portogallo	+0,065	Slovacchia	+0,011
Slovenia	+0,034	Austria	+0,039	Lussemburgo	+0,010
Svezia	+0,025	Lettonia	+0,012	Spagna	+0,008
Austria	+0,020	Grecia	-0,010	Portogallo	+0,007
Croazia	+0,009	Croazia	-0,025	Belgio	+0,003
Ungheria	+0,009	Ungheria	-0,055	Polonia	=0,000
Lettonia	-0,034	Romania	-0,065	Romania	=0,000
Estonia	-0,035	Svezia	-0,066	Austria	-0,019
Cipro	-0,059	Malta	-0,078	Germania	-0,027
Romania	-0,065	Lussemburgo	-0,085	Francia	-0,032
Lussemburgo	-0,075	Polonia	-0,085	Irlanda	-0,033
Slovacchia	-0,077	Lituania	-0,086	Cechia	-0,044
Polonia	-0,084	Slovacchia	-0,088	Lettonia	-0,046
Spagna	-0,104	Cipro	-0,092	ITALIA	-0,049
Lituania	-0,136	Cechia	-0,105	Lituania	-0,050
Cechia	-0,149	Spagna	-0,112	Bulgaria	-0,068
Bulgaria	-0,265	Estonia	-0,117	Slovenia	-0,082
Malta	-0,299	Bulgaria	-0,197	Malta	-0,221

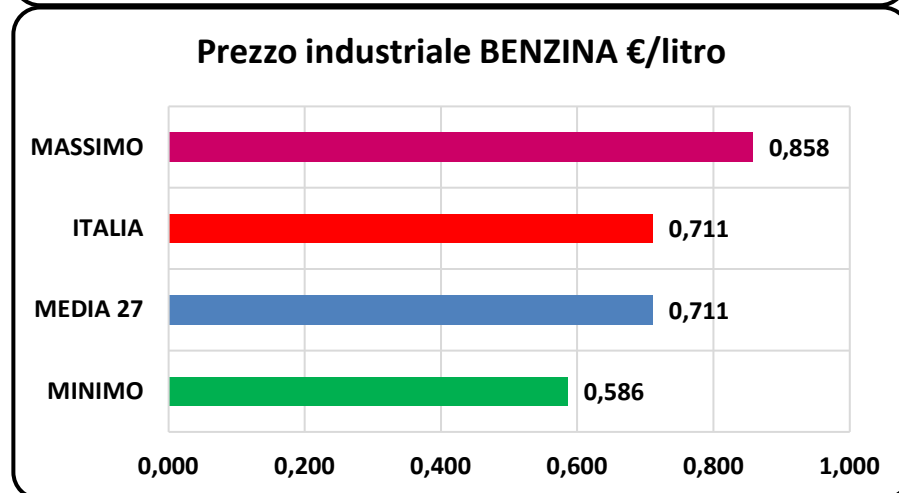
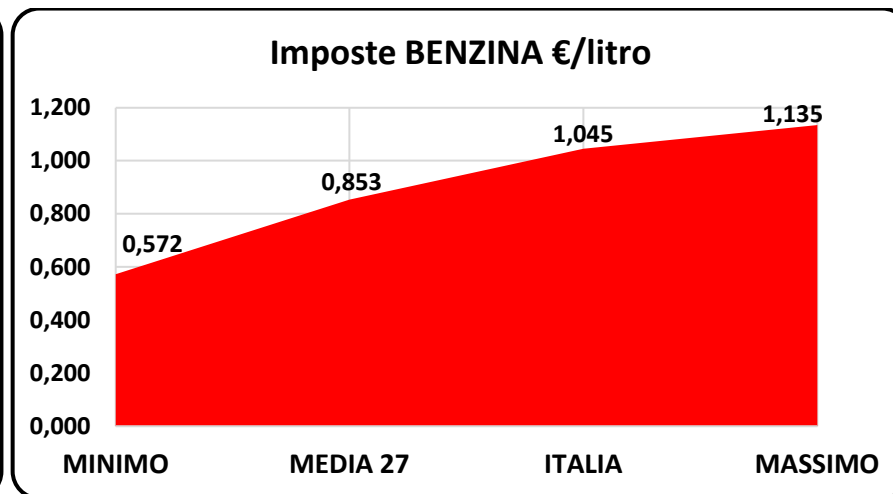
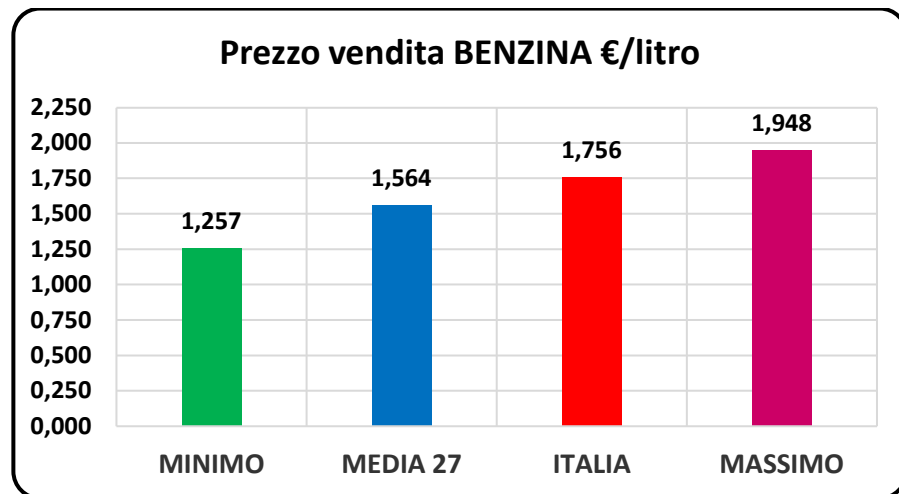
PREZZI MEDI MENSILI BENZINA (€/LITRO) (*) media aritmetica

RANGO	PAESE	PREZZO VENDITA	VAR. % VS XI/2023	VAR. % VS X/2024	IMPOSTE	PREZZO IND.LE
1	Olanda	1,948	-1,72%	+2,06%	1,135	0,813
2	Danimarca	1,928	+0,63%	+0,18%	1,070	0,858
3	Grecia	1,777	-5,16%	-0,24%	1,059	0,718
4	ITALIA	1,756	-3,93%	+0,12%	1,045	0,711
5	Francia	1,751	-4,71%	+0,31%	0,983	0,768
6	Irlanda	1,735	-4,23%	+1,89%	1,033	0,702
7	Finlandia	1,719	-9,03%	-2,79%	1,055	0,663
8	Germania	1,710	-6,58%	-0,91%	1,030	0,679
9	Portogallo	1,695	-1,55%	-0,34%	0,951	0,744
10	Estonia	1,588	-4,14%	+0,30%	0,828	0,760
(*)	MEDIA U.E.	1,564	-4,86%	-0,18%	0,853	0,711
11	Belgio	1,558	-7,23%	-1,10%	0,870	0,687
12	Croazia	1,521	+0,40%	+0,91%	0,817	0,704
13	Spagna	1,506	-6,62%	+0,59%	0,734	0,772
14	Slovenia	1,503	-2,59%	+1,95%	0,868	0,635
15	Lettonia	1,501	-8,99%	-6,92%	0,839	0,662
	Slovacchia	1,501	-6,03%	-0,05%	0,804	0,697
16	Austria	1,495	-4,94%	-0,60%	0,842	0,653
17	Svezia	1,488	-11,38%	-1,38%	0,790	0,697
18	Ungheria	1,484	-5,27%	+0,11%	0,697	0,788
19	Lussemburgo	1,468	-4,24%	-1,03%	0,762	0,706
20	Romania	1,419	+3,64%	-0,13%	0,705	0,713
21	Polonia	1,412	-4,70%	+1,17%	0,681	0,732
22	Cechia	1,407	-9,73%	+0,10%	0,752	0,656
23	Cipro	1,390	-3,07%	+0,31%	0,662	0,728
24	Lituania	1,375	-8,83%	+0,36%	0,705	0,670
25	Malta	1,340	=0,00%	=0,00%	0,754	0,586
26	Bulgaria	1,257	-10,17%	+0,51%	0,572	0,684

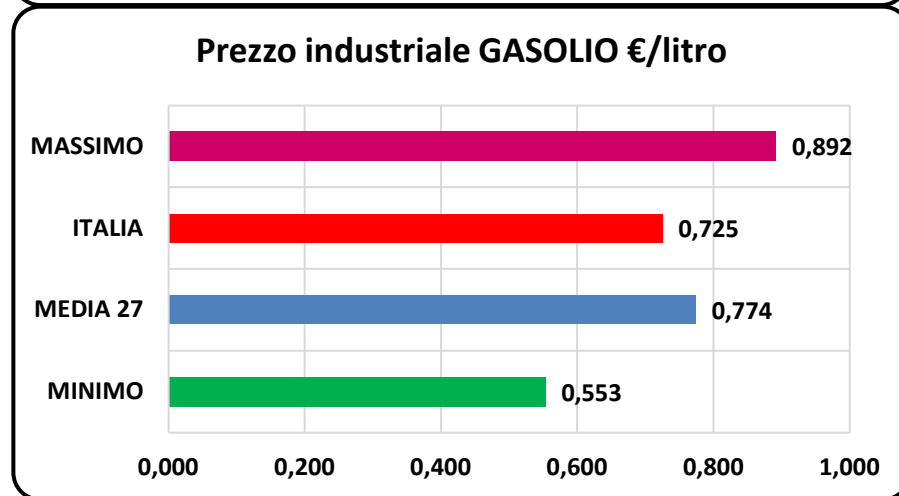
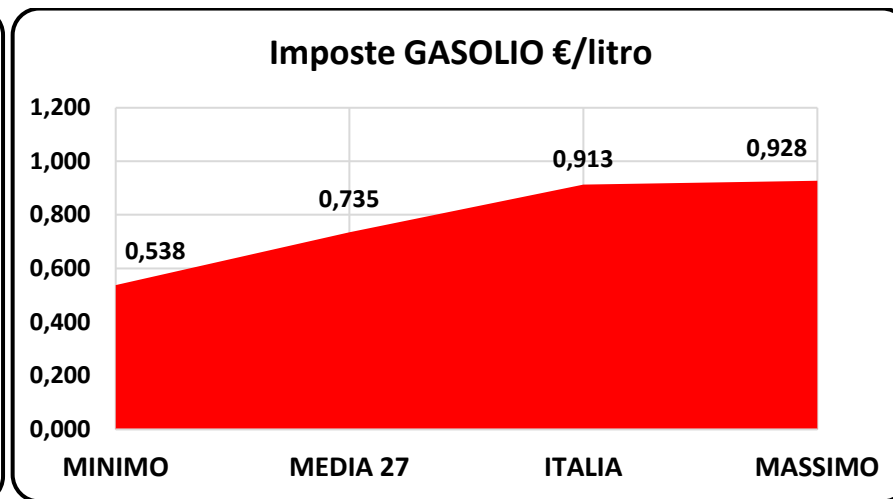
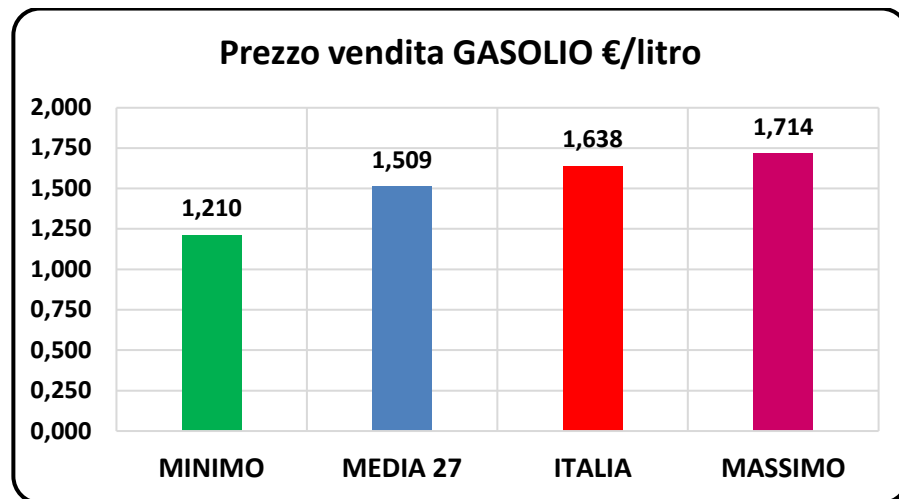
PREZZI MEDI MENSILI GASOLIO (€/LITRO) (*) media aritmetica

RANGO	PAESE	PREZZO VENDITA	VAR. % VS XI/2023	VAR. % VS X/2024	IMPOSTE	PREZZO IND.LE
1	Olanda	1,714	-5,68%	+3,97%	0,822	0,892
2	Finlandia	1,689	-14,51%	-0,46%	0,837	0,852
3	Irlanda	1,669	-8,10%	+2,29%	0,928	0,741
4	Belgio	1,666	-8,90%	+1,48%	0,889	0,777
5	Danimarca	1,662	-6,74%	+2,07%	0,809	0,853
6	ITALIA	1,638	-9,67%	+0,27%	0,913	0,725
7	Francia	1,622	-10,35%	+0,88%	0,879	0,743
8	Germania	1,582	-10,29%	+0,73%	0,835	0,747
9	Portogallo	1,580	-4,24%	+0,83%	0,799	0,781
10	Grecia	1,552	-10,70%	+0,52%	0,725	0,827
11	Slovenia	1,542	-5,96%	+2,01%	0,850	0,693
12	Svezia	1,533	-25,42%	+1,46%	0,669	0,865
13	Austria	1,529	-9,53%	+0,96%	0,774	0,755
14	Croazia	1,518	-9,59%	+1,22%	0,710	0,808
15	Ungheria	1,517	-7,38%	+1,22%	0,680	0,837
(*)	MEDIA U.E.	1,509	-9,56%	+0,87%	0,735	0,774
16	Estonia	1,474	-6,94%	+1,46%	0,618	0,856
	Lettonia	1,474	-11,13%	-6,52%	0,746	0,728
17	Cipro	1,450	-9,33%	+0,41%	0,642	0,808
18	Romania	1,444	-2,57%	+1,25%	0,669	0,774
19	Lussemburgo	1,433	-7,89%	+0,88%	0,649	0,784
20	Slovacchia	1,431	-11,43%	+1,08%	0,646	0,785
21	Polonia	1,424	-6,12%	+1,19%	0,650	0,774
22	Spagna	1,404	-12,01%	+1,55%	0,623	0,782
23	Lituania	1,373	-9,87%	+1,26%	0,648	0,724
24	Cechia	1,359	-14,03%	+0,48%	0,629	0,730
25	Bulgaria	1,243	-12,39%	+1,09%	0,538	0,706
26	Malta	1,210	=0,00%	=0,00%	0,657	0,553

GRAFICI BENZINA



GRAFICI GASOLIO



SCOMPOSIZIONE DEI PREZZI BENZINA E GASOLIO (€/LITRO) (*) media aritmetica

PAESE	BENZINA	% IMPOSTE	% PREZZO IND.LE	GASOLIO	% IMPOSTE	% PREZZO IND.LE
Austria	BENZINA	56,31%	43,69%	GASOLIO	50,62%	49,38%
Belgio	BENZINA	55,89%	44,11%	GASOLIO	53,38%	46,62%
Bulgaria	BENZINA	45,55%	54,45%	GASOLIO	43,23%	56,77%
Cechia	BENZINA	53,41%	46,59%	GASOLIO	46,29%	53,71%
Cipro	BENZINA	47,60%	52,40%	GASOLIO	44,29%	55,71%
Croazia	BENZINA	53,68%	46,32%	GASOLIO	46,75%	53,25%
Danimarca	BENZINA	55,51%	44,49%	GASOLIO	48,68%	51,32%
Estonia	BENZINA	52,13%	47,87%	GASOLIO	41,90%	58,10%
Finlandia	BENZINA	61,39%	38,61%	GASOLIO	49,58%	50,42%
Francia	BENZINA	56,14%	43,86%	GASOLIO	54,21%	45,79%
Germania	BENZINA	60,25%	39,75%	GASOLIO	52,79%	47,21%
Grecia	BENZINA	59,60%	40,40%	GASOLIO	46,70%	53,30%
Irlanda	BENZINA	59,54%	40,46%	GASOLIO	55,59%	44,41%
ITALIA	BENZINA	59,51%	40,49%	GASOLIO	55,73%	44,27%
Lettonia	BENZINA	55,92%	44,08%	GASOLIO	50,60%	49,40%
Lituania	BENZINA	51,25%	48,75%	GASOLIO	47,23%	52,77%
Lussemburgo	BENZINA	51,90%	48,10%	GASOLIO	45,29%	54,71%
Malta	BENZINA	56,25%	43,75%	GASOLIO	54,30%	45,70%
Olanda	BENZINA	58,27%	41,73%	GASOLIO	47,95%	52,05%
Polonia	BENZINA	48,19%	51,81%	GASOLIO	45,63%	54,37%
Portogallo	BENZINA	56,12%	43,88%	GASOLIO	50,60%	49,40%
Romania	BENZINA	49,72%	50,28%	GASOLIO	46,36%	53,64%
Slovacchia	BENZINA	53,56%	46,44%	GASOLIO	45,15%	54,85%
Slovenia	BENZINA	57,72%	42,28%	GASOLIO	55,10%	44,90%
Spagna	BENZINA	48,74%	51,26%	GASOLIO	44,34%	55,66%
Svezia	BENZINA	53,13%	46,87%	GASOLIO	43,60%	56,40%
Ungheria	BENZINA	46,93%	53,07%	GASOLIO	44,82%	55,18%
MEDIA (*)	BENZINA	54,56%	45,44%	GASOLIO	48,69%	51,31%

IMPOSTE MEDIE MENSILI BENZINA (€/LITRO) – NOVEMBRE 2024

RANGO	PAESE	ACCISA	% IVA	IVA	IMPOSTE	% SU PREZZO
1	Olanda	0,789	21,00	0,346	1,135	58,27%
2	Danimarca	0,685	25,00	0,386	1,070	55,51%
3	Grecia	0,715	24,00	0,344	1,059	59,60%
4	Finlandia	0,722	24,00	0,333	1,055	61,39%
5	ITALIA	0,728	22,00	0,317	1,045	59,51%
6	Irlanda	0,691	23,00	0,342	1,033	59,54%
7	Germania	0,757	19,00	0,273	1,030	60,25%
8	Francia	0,691	20,00	0,292	0,983	56,14%
9	Portogallo	0,634	23,00	0,317	0,951	56,12%
10	Belgio	0,600	21,00	0,270	0,870	55,89%
11	Slovenia	0,597	22,00	0,271	0,868	57,72%
12	Austria	0,593	20,00	0,249	0,842	56,31%
13	Lettonia	0,560	21,00	0,279	0,839	55,92%
14	Estonia	0,563	20,00	0,265	0,828	52,13%
15	Cipro	0,440	19,00	0,377	0,817	53,68%
16	Slovacchia	0,544	20,00	0,260	0,804	53,56%
17	Svezia	0,493	25,00	0,298	0,790	53,13%
18	Lussemburgo	0,549	17,00	0,213	0,762	51,90%
19	Malta	0,549	18,00	0,204	0,754	56,25%
20	Croazia	0,456	25,00	0,296	0,752	53,41%
21	Spagna	0,473	21,00	0,261	0,734	48,74%
22	Lituania	0,466	21,00	0,239	0,705	51,25%
	Romania	0,479	19,00	0,227	0,705	49,72%
23	Ungheria	0,381	27,00	0,316	0,697	46,93%
24	Polonia	0,398	23,00	0,283	0,681	48,19%
25	Cechia	0,507	21,00	0,154	0,662	47,60%
26	Bulgaria	0,363	20,00	0,209	0,572	45,55%

IMPOSTE MEDIE MENSILI GASOLIO (€/LITRO) – NOVEMBRE 2024



RANGO	PAESE	ACCISA	% IVA	IVA	IMPOSTE	% SU PREZZO
1	Irlanda	0,596	23,00	0,332	0,928	55,59%
2	ITALIA	0,617	22,00	0,295	0,913	55,73%
3	Belgio	0,600	21,00	0,289	0,889	53,38%
4	Francia	0,609	20,00	0,270	0,879	54,21%
5	Slovenia	0,572	22,00	0,278	0,850	55,10%
6	Finlandia	0,511	24,00	0,327	0,837	49,58%
7	Germania	0,582	19,00	0,253	0,835	52,79%
8	Olanda	0,516	21,00	0,305	0,822	47,95%
9	Danimarca	0,477	25,00	0,332	0,809	48,68%
10	Portogallo	0,504	23,00	0,295	0,799	50,60%
11	Austria	0,519	20,00	0,255	0,774	50,62%
12	Lettonia	0,470	21,00	0,276	0,746	50,60%
13	Grecia	0,424	24,00	0,300	0,725	46,70%
14	Cipro	0,411	19,00	0,299	0,710	46,75%
15	Ungheria	0,357	27,00	0,323	0,680	44,82%
16	Romania	0,439	19,00	0,231	0,669	46,36%
	Svezia	0,362	25,00	0,307	0,669	43,60%
17	Malta	0,472	18,00	0,185	0,657	54,30%
18	Polonia	0,365	23,00	0,285	0,650	45,63%
19	Lussemburgo	0,441	17,00	0,208	0,649	45,29%
20	Lituania	0,372	21,00	0,276	0,648	47,23%
21	Slovacchia	0,398	20,00	0,249	0,646	45,15%
22	Cechia	0,393	21,00	0,249	0,642	44,29%
23	Croazia	0,383	25,00	0,246	0,629	46,29%
24	Spagna	0,379	21,00	0,244	0,623	44,34%
25	Estonia	0,372	20,00	0,246	0,618	41,90%
26	Bulgaria	0,330	20,00	0,207	0,538	43,23%

VARIAZIONE IMPOSTE BENZINA (€/LITRO) – NOVEMBRE '24 VS/NOVEMBRE '23 (*) media aritmetica

RANGO	PAESE	NOV-23	NOV-24	VARIAZIONE	VARIAZIONE %
1	Romania	0,576	0,705	+0,129	+22,47%
2	Irlanda	0,965	1,033	+0,068	+7,08%
3	Cipro	0,599	0,662	+0,063	+10,46%
4	Croazia	0,759	0,817	+0,058	+7,58%
5	Danimarca	1,019	1,070	+0,051	+5,03%
	Portogallo	0,900	0,951	+0,051	+5,71%
6	Ungheria	0,660	0,697	+0,037	+5,56%
7	Slovenia	0,837	0,868	+0,031	+3,66%
8	Polonia	0,663	0,681	+0,018	+2,65%
9	Austria	0,826	0,842	+0,016	+1,93%
10	Germania	1,015	1,030	+0,015	+1,48%
11	Lussemburgo	0,749	0,762	+0,013	+1,73%
(*)	MEDIA U.E.	0,845	0,853	+0,008	+1,00%
12	Malta	0,754	0,754	=0,000	=0,00%
13	Olanda	1,141	1,135	-0,006	-0,51%
	Slovacchia	0,810	0,804	-0,006	-0,77%
14	Lettonia	0,847	0,839	-0,008	-0,91%
15	Estonia	0,839	0,828	-0,011	-1,36%
16	ITALIA	1,058	1,045	-0,013	-1,22%
17	Francia	0,998	0,983	-0,015	-1,48%
18	Grecia	1,078	1,059	-0,019	-1,73%
	Spagna	0,753	0,734	-0,019	-2,51%
19	Belgio	0,892	0,870	-0,022	-2,41%
20	Lituania	0,728	0,705	-0,023	-3,21%
21	Bulgaria	0,596	0,572	-0,024	-3,95%
22	Finlandia	1,088	1,055	-0,033	-3,03%
23	Cechia	0,795	0,752	-0,043	-5,44%
24	Svezia	0,883	0,790	-0,093	-10,48%

VARIAZIONE IMPOSTE GASOLIO (€/LITRO) – NOVEMBRE '24 VS/NOVEMBRE '23 (*) media aritmetica

12

RANGO	PAESE	NOV-23	NOV-24	VARIAZIONE	VARIAZIONE %
1	Romania	0,565	0,669	+0,104	+18,48%
2	Slovenia	0,787	0,850	+0,063	+7,97%
3	Portogallo	0,751	0,799	+0,048	+6,45%
4	Cipro	0,596	0,642	+0,046	+7,75%
5	Irlanda	0,886	0,928	+0,042	+4,71%
6	Ungheria	0,650	0,680	+0,030	+4,62%
7	Polonia	0,632	0,650	+0,018	+2,83%
8	Lituania	0,636	0,648	+0,012	+1,92%
9	Danimarca	0,801	0,809	+0,008	+1,00%
	Germania	0,827	0,835	+0,008	+0,95%
10	Lussemburgo	0,643	0,649	+0,006	+0,95%
11	Austria	0,769	0,774	+0,005	+0,65%
(*)	MEDIA U.E.	0,738	0,735	-0,003	-0,46%
12	Malta	0,662	0,657	-0,005	-0,76%
13	Croazia	0,719	0,710	-0,009	-1,29%
14	Lettonia	0,758	0,746	-0,012	-1,57%
15	Estonia	0,636	0,618	-0,018	-2,88%
	Olanda	0,840	0,822	-0,018	-2,18%
16	Slovacchia	0,667	0,646	-0,021	-3,12%
17	Belgio	0,918	0,889	-0,029	-3,12%
	Bulgaria	0,567	0,538	-0,029	-5,20%
18	ITALIA	0,944	0,913	-0,031	-3,31%
19	Francia	0,911	0,879	-0,032	-3,49%
20	Spagna	0,656	0,623	-0,033	-5,07%
21	Grecia	0,761	0,725	-0,036	-4,77%
22	Cechia	0,681	0,629	-0,052	-7,61%
23	Finlandia	0,893	0,837	-0,056	-6,22%
24	Svezia	0,765	0,669	-0,096	-12,61%

CONTRIBUTO FATTORI A VARIAZIONE PREZZO NOV '24/NOV '23 – BENZINA - €/LITRO (*) media aritmetica

PAESE	VARIAZIONE IMPOSTE	VARIAZIONE PREZZO IND.LE	VARIAZIONE PREZZO VENDITA
Romania	+0,129	-0,079	+0,050
Danimarca	+0,051	-0,039	+0,012
Croazia	+0,058	-0,052	+0,006
Malta	=0,000	=0,000	+0,000
Portogallo	+0,051	-0,078	-0,027
Olanda	-0,006	-0,028	-0,034
Slovenia	+0,031	-0,071	-0,040
Cipro	+0,063	-0,107	-0,044
Lussemburgo	+0,013	-0,078	-0,065
Estonia	-0,011	-0,058	-0,069
Polonia	+0,018	-0,088	-0,070
ITALIA	-0,013	-0,059	-0,072
Irlanda	+0,068	-0,145	-0,077
Austria	+0,016	-0,094	-0,078
MEDIA U.E. (*)	+0,008	-0,088	-0,080
Ungheria	+0,037	-0,120	-0,083
Francia	-0,015	-0,072	-0,087
Slovacchia	-0,006	-0,090	-0,096
Grecia	-0,019	-0,078	-0,097
Spagna	-0,019	-0,088	-0,107
Belgio	-0,022	-0,099	-0,121
Germania	+0,015	-0,136	-0,121
Lituania	-0,023	-0,110	-0,133
Bulgaria	-0,024	-0,118	-0,142
Lettonia	-0,008	-0,140	-0,148
Cechia	-0,043	-0,109	-0,152
Finlandia	-0,033	-0,138	-0,171
Svezia	-0,093	-0,098	-0,191

CONTRIBUTO FATTORI A VARIAZIONE PREZZO NOV '24/NOV '23 – GASOLIO - €/LITRO (*) media aritmetica

PAESE	VARIAZIONE IMPOSTE	VARIAZIONE PREZZO IND.LE	VARIAZIONE PREZZO VENDITA
Malta	-0,005	+0,005	=0,000
Romania	+0,104	-0,142	-0,038
Portogallo	+0,048	-0,118	-0,070
Polonia	+0,018	-0,111	-0,093
Slovenia	+0,063	-0,161	-0,098
Olanda	-0,018	-0,085	-0,103
Estonia	-0,018	-0,092	-0,110
Danimarca	+0,008	-0,128	-0,120
Ungheria	+0,030	-0,151	-0,121
Lussemburgo	+0,006	-0,129	-0,123
Irlanda	+0,042	-0,189	-0,147
Cipro	+0,046	-0,195	-0,149
Lituania	+0,012	-0,162	-0,150
MEDIA U.E. (*)	-0,003	-0,156	-0,159
Austria	+0,005	-0,166	-0,161
Croazia	-0,009	-0,152	-0,161
Belgio	-0,029	-0,134	-0,163
ITALIA	-0,031	-0,144	-0,175
Bulgaria	-0,029	-0,147	-0,176
Germania	+0,008	-0,190	-0,182
Lettonia	-0,012	-0,173	-0,185
Slovacchia	-0,021	-0,164	-0,185
Grecia	-0,036	-0,150	-0,186
Francia	-0,032	-0,155	-0,187
Spagna	-0,033	-0,159	-0,192
Cechia	-0,052	-0,170	-0,222
Finlandia	-0,056	-0,231	-0,287
Svezia	-0,096	-0,427	-0,523

STACCO ITALIA DEL PREZZO INDUSTRIALE SU MEDIE COMUNITARIE PONDERATE ED ARITMETICHE - €/LITRO



CONFRONTO	PONDERALE		ARITMETICO		DATA RILEVAZIONE
	BENZINA	GASOLIO	BENZINA	GASOLIO	
VS MEDIA 27	-0,005	-0,032	+0,003	-0,039	04/11/2024
VS MEDIA 20	-0,001	-0,026	+0,011	-0,029	
VS MEDIA 27	-0,006	-0,036	+0,005	-0,045	11/11/2024
VS MEDIA 20	-0,002	-0,031	+0,015	-0,036	
VS MEDIA 27	-0,012	-0,045	-0,002	-0,056	18/11/2024
VS MEDIA 20	-0,010	-0,041	+0,004	-0,050	
VS MEDIA 27	-0,015	-0,047	-0,005	-0,057	25/11/2024
VS MEDIA 20	-0,011	-0,042	+0,002	-0,049	
VS MEDIA 27					
VS MEDIA 20					
MEDIA MENSILE VS 27	-0,010	-0,040	=0,000	-0,049	
MEDIA MENSILE VS 20	-0,006	-0,035	+0,008	-0,041	
MEDIA TRA I PRODOTTI VS 27		-0,028		-0,030	
MEDIA TRA I PRODOTTI VS 20		-0,002		-0,022	

NOTA:

LO STACCO DEL PREZZO INDUSTRIALE SU CAMPIONI UNIONE A 27 PAESI MEMBRI ED A 20 PAESI MEMBRI DI AREA EURO È SVILUPPATO DALLA COMMISSIONE EUROPEA, DG ENERGY, CON UN METODO PONDERALE IN BASE ALLE QUOTA DI VENDITE DI PRODOTTO DI CIASCUN PAESE SUL TOTALE COMUNITARIO; IN ALTERNATIVA SI CALCOLA LO STACCO DEL PREZZO INDUSTRIALE CON UN METODO ARITMETICO IN BASE AL PREZZO DELL'UNITÀ DI PRODOTTO DI OGNI SINGOLO PAESE

FONTI

**COMMISSIONE EUROPEA, DG ENERGY, WEEKLY OIL BULLETIN
MASE, DGSAIE**

