



225/NP

NEWSLETTER PREZZI

N. 225/NP – 2 DICEMBRE 2024

HIGHLIGHTS MEDIE MENSILI

PREZZO MEDIO BENZINA E GASOLIO DA
OPEN DATA MIMIT – *SELF E SERVITO*

MEDIA MESE: NOVEMBRE 2024



IFIGISC

Federazione Italiana
Gestori Impianti
Stradali Carburanti



ASSOCIAZIONE
NAZIONALE
IMPRESE
SERVIZI
AUTOSTRADALI



CONFCOMMERCIO
IMPRESE PER L'ITALIA

PREZZI SELF

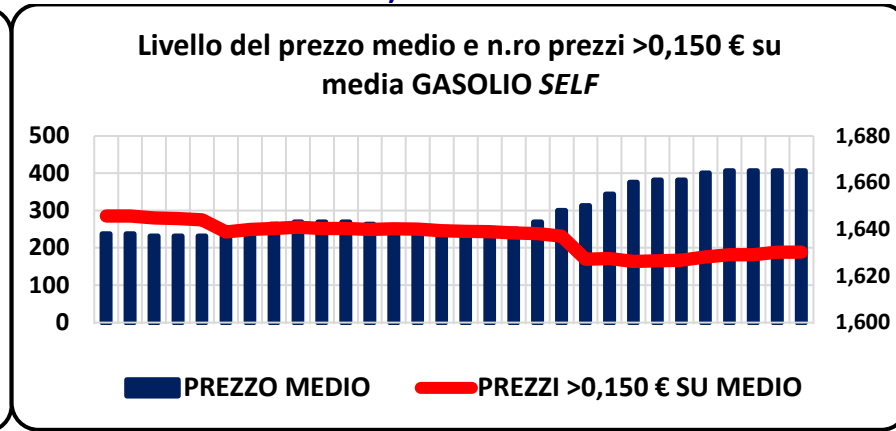
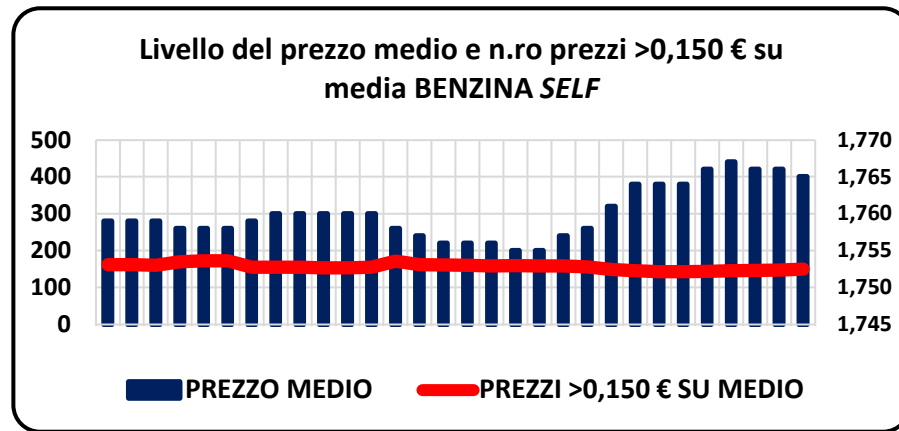
MESE DI NOVEMBRE 2024 SULLA BASE DI N. **1.200.521** PREZZI PROCESSATI
MEDIE MENSILI SULLA BASE DEI PREZZI GIORNALIERI BENZINA E GASOLIO DI OPEN DATA MIMIT



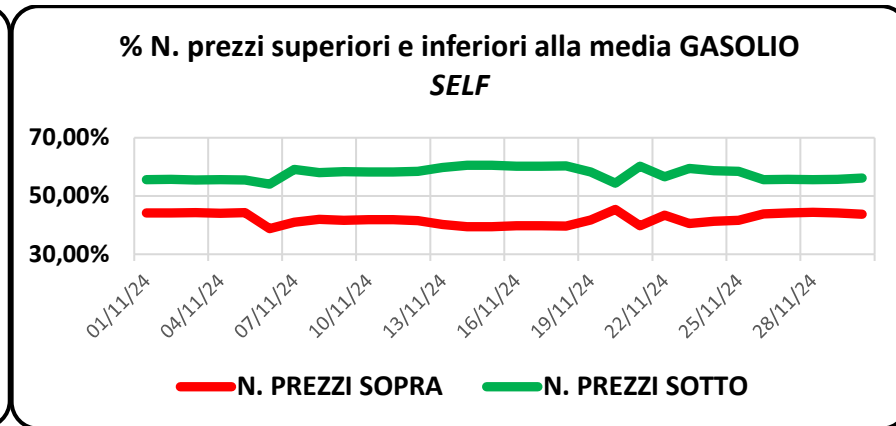
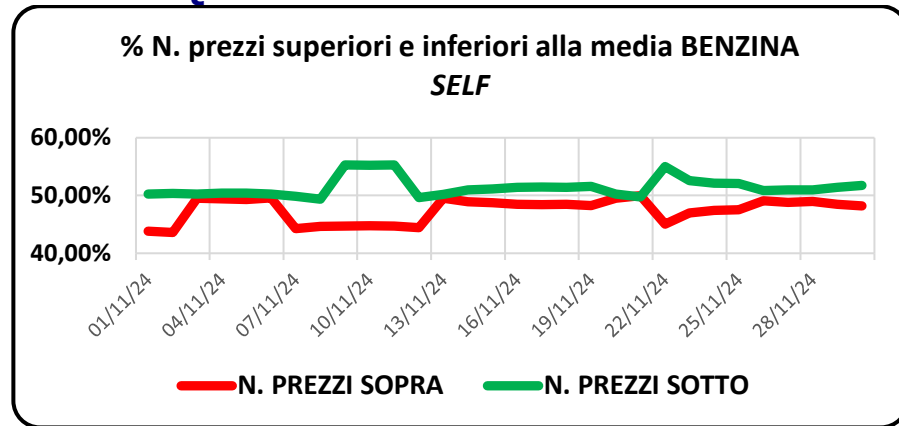
HIGHLIGHTS

	BENZINA	GASOLIO
Somma numero prezzi analizzati	601.863	598.658
Media giornaliera numero prezzi	20.062,1	19.955,3
Media del prezzo medio giornaliero €/litro	1,760	1,647
Media prezzi giornalieri più alti €/litro	3,127	2,495
Media prezzi giornalieri più bassi €/litro	1,262	1,159
Prezzo più alto periodo €/litro	7,869	2,495
Prezzo più basso periodo €/litro	0,729	1,000
Media prezzi >2,500 €/lt	2,1	0,0
Media prezzi >2,000 €/lt	47,3	28,9
Media numero prezzi >0,150 €/lt su media giornaliera	156,0	228,2
Quota % prezzi >0,150 €/lt su media giornaliera	0,78%	1,14%
Media prezzi giornalieri > media	9.515,0	8.390,1
Media prezzi giornalieri = media	235,8	69,2
Media prezzi giornalieri < media	10.311,3	11.496,0
Quota % media prezzi giornalieri > media	47,43%	42,04%
Quota % media prezzi giornalieri = media	1,18%	0,35%
Quota % media prezzi giornalieri < media	51,40%	57,61%

GRAFICI RELAZIONE TRA LIVELLO DEL PREZZO MEDIO E N. PREZZI >0,150 € SULLA MEDIA



GRAFICI QUOTA % PREZZI SOPRA E SOTTO LA MEDIA



CLUSTER DEI PREZZI PROSSIMI ALLA MEDIA – SPREAD DECRESCENTI

Media prezzi tra >0,050 e <0,050 sulla media giorno	BENZINA		GASOLIO	
	Numero	Quota %	Numero	Quota %
>Limite superiore	2.344,1	11,68%	2.511,7	12,59%
In Intermedio	14.882,9	74,18%	15.265,4	76,50%
<Limite inferiore	2.835,1	14,13%	2.178,2	10,92%
Media prezzi tra >0,040 e <0,040 sulla media giorno	Numero	Quota %	Numero	Quota %
>Limite superiore	3.408,1	16,99%	3.200,3	16,04%
In Intermedio	12.770,2	63,65%	12.901,6	64,65%
<Limite inferiore	3.883,8	19,36%	3.853,4	19,31%
Media prezzi tra >0,030 e <0,030 sulla media giorno	Numero	Quota %	Numero	Quota %
>Limite superiore	4.960,9	24,73%	4.290,1	21,50%
In Intermedio	9.625,5	47,98%	10.238,7	51,31%
<Limite inferiore	5.475,7	27,29%	5.426,5	27,19%
Media prezzi tra >0,020 e <0,020 sulla media giorno	Numero	Quota %	Numero	Quota %
>Limite superiore	6.444,0	32,12%	5.443,9	27,28%
In Intermedio	6.504,7	32,42%	7.020,3	35,18%
<Limite inferiore	7.113,4	35,46%	7.491,0	37,54%

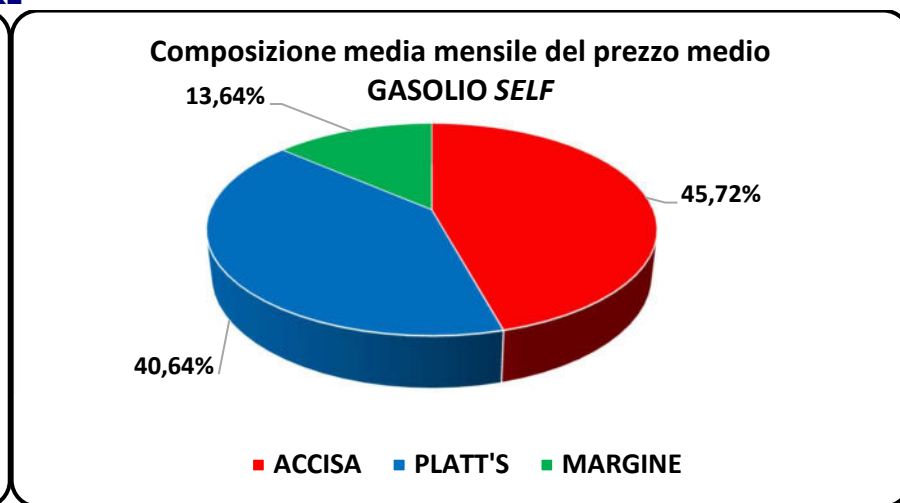
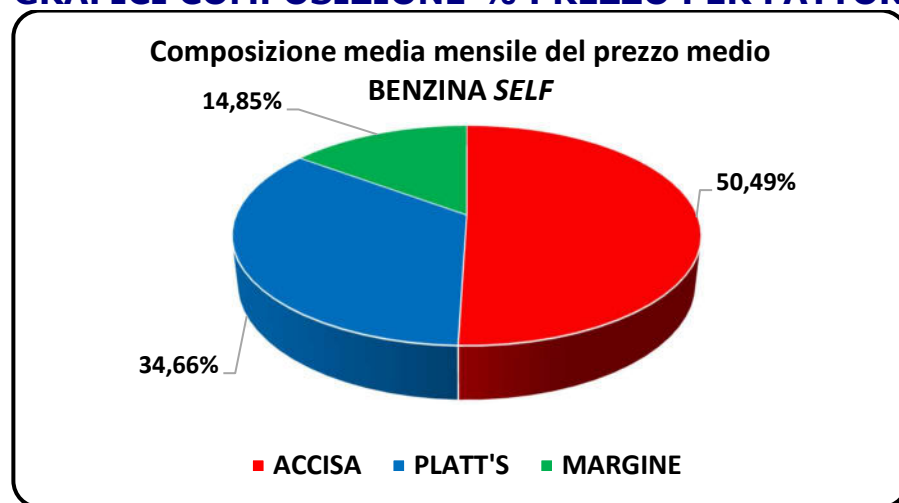


COMPOSIZIONE DEL PREZZO MEDIO PER FATTORI

Fattori del prezzo	BENZINA		GASOLIO	
	Valore	%	Valore	%
Prezzo medio del periodo ivato €/litro	1,760	100,00%	1,647	100,00%
Accisa media del periodo ivata €/litro	0,889	50,49%	0,753	45,72%
Platt's medio del periodo ivato €/litro	0,610	34,66%	0,669	40,64%
Ricavo industriale medio del periodo ivato €/litro	0,261	14,85%	0,225	13,64%



GRAFICI COMPOSIZIONE % PREZZO PER FATTORI



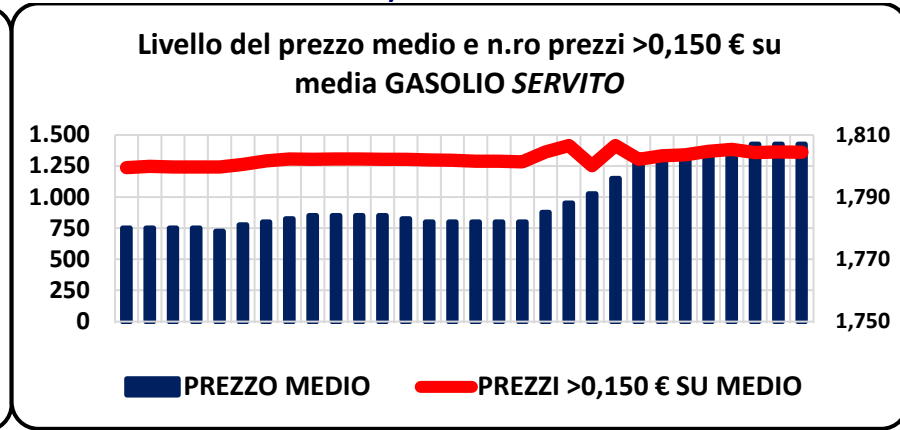
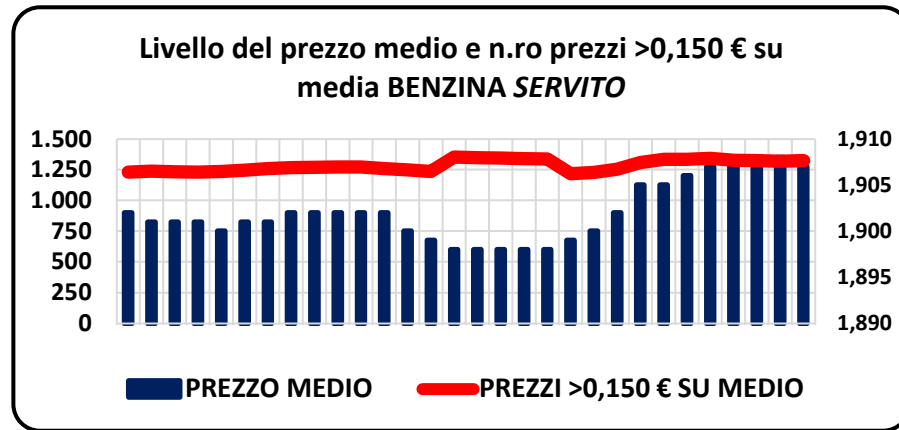
PREZZI *SERVITO*

MESE DI NOVEMBRE 2024 SULLA BASE DI N. **852.504** PREZZI PROCESSATI
 MEDIE MENSILI SULLA BASE DEI PREZZI GIORNALIERI BENZINA E GASOLIO DI *OPEN DATA MIMIT*

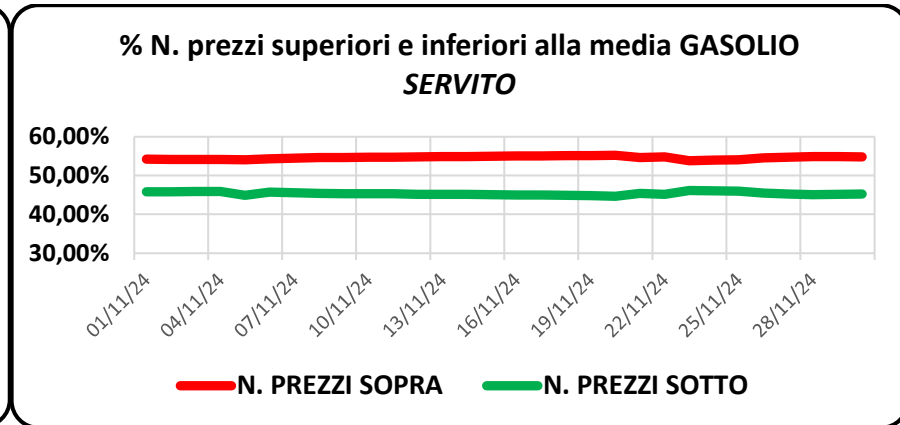
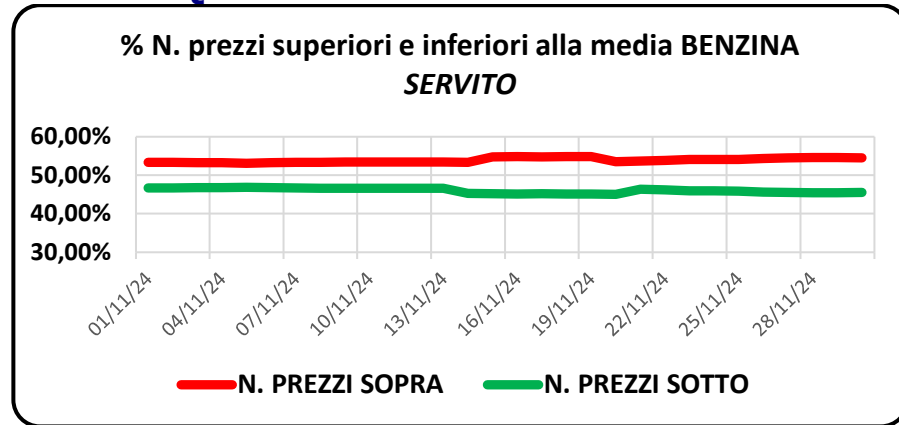
HIGHLIGHTS

	BENZINA	GASOLIO
Somma numero prezzi analizzati	426.848	425.656
Media giornaliera numero prezzi	14.228,3	14.188,5
Media del prezzo medio giornaliero €/litro	1,902	1,789
Media prezzi giornalieri più alti €/litro	2,966	2,958
Media prezzi giornalieri più bassi €/litro	1,261	1,172
Prezzo più alto periodo €/litro	3,438	3,178
Prezzo più basso periodo €/litro	0,729	1,153
Media prezzi >2,500 €/lt	7,9	3,3
Media prezzi >2,000 €/lt	3.385,8	462,3
Media numero prezzi >0,150 €/lt su media giornaliera	1.284,0	1.309,9
Quota % prezzi >0,150 €/lt su media giornaliera	9,02%	9,23%
Media prezzi giornalieri > media	7.665,4	7.747,2
Media prezzi giornalieri = media	17,8	6,8
Media prezzi giornalieri < media	6.544,9	6.434,5
Quota % media prezzi giornalieri > media	53,88%	54,60%
Quota % media prezzi giornalieri = media	0,12%	0,05%
Quota % media prezzi giornalieri < media	46,00%	45,35%

GRAFICI RELAZIONE TRA LIVELLO DEL PREZZO MEDIO E N. PREZZI >0,150 € SULLA MEDIA



GRAFICI QUOTA % PREZZI SOPRA E SOTTO LA MEDIA



CLUSTER DEI PREZZI PROSSIMI ALLA MEDIA – SPREAD DECRESCENTI

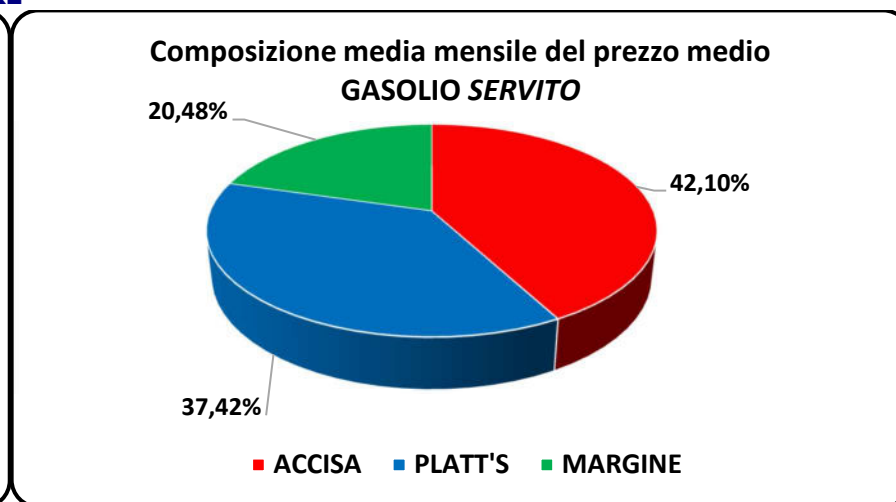
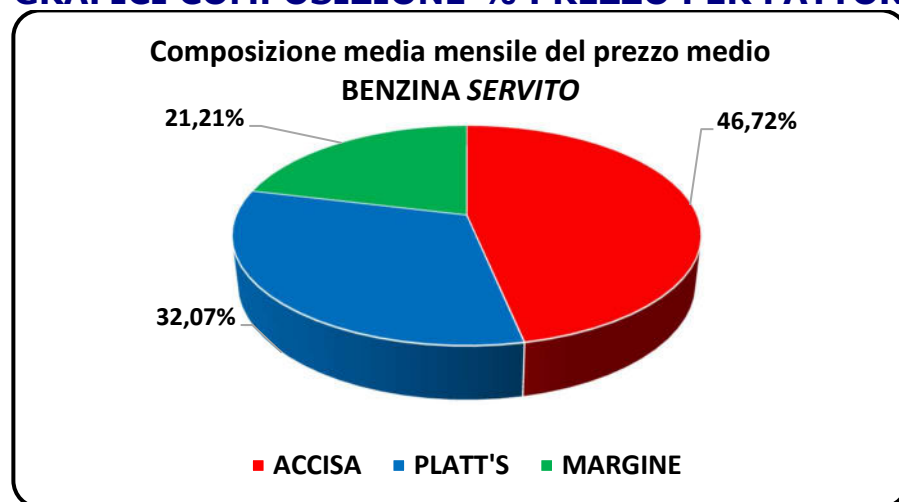
Media prezzi tra >0,050 e <0,050 sulla media giorno	BENZINA		GASOLIO	
	Numero	Quota %	Numero	Quota %
>Limite superiore	6.305,3	44,32%	6.129,4	43,20%
In Intermedio	2.233,5	15,70%	2.398,3	16,90%
<Limite inferiore	5.689,2	39,99%	5.660,8	39,90%
Media prezzi tra >0,040 e <0,040 sulla media giorno	Numero	Quota %	Numero	Quota %
>Limite superiore	6.676,2	46,92%	6.632,8	46,75%
In Intermedio	1.716,2	12,06%	1.744,2	12,29%
<Limite inferiore	5.835,6	41,01%	5.811,6	40,96%
Media prezzi tra >0,030 e <0,030 sulla media giorno	Numero	Quota %	Numero	Quota %
>Limite superiore	7.005,0	49,23%	7.024,8	49,51%
In Intermedio	1.247,9	8,77%	1.194,1	8,42%
<Limite inferiore	5.975,1	42,00%	5.969,7	42,07%
Media prezzi tra >0,020 e <0,020 sulla media giorno	Numero	Quota %	Numero	Quota %
>Limite superiore	7.268,3	51,08%	7.294,4	51,41%
In Intermedio	809,8	5,69%	789,7	5,57%
<Limite inferiore	6.149,9	43,22%	6.104,4	43,02%



COMPOSIZIONE DEL PREZZO MEDIO PER FATTORI

Fattori del prezzo	BENZINA		GASOLIO	
	Valore	%	Valore	%
Prezzo medio del periodo ivato €/litro	1,902	100,00%	1,789	100,00%
Accisa media del periodo ivata €/litro	0,889	46,72%	0,753	42,10%
Platt's medio del periodo ivato €/litro	0,610	32,07%	0,669	37,42%
Ricavo industriale medio del periodo ivato €/litro	0,403	21,21%	0,366	20,48%

GRAFICI COMPOSIZIONE % PREZZO PER FATTORI



FONTI

MINISTERO DELLE IMPRESE E DEL MADE IN ITALY, OPEN DATA

STAFFETTA QUOTIDIANA

QUOTIDIANO ENERGIA

