



002/NP

NEWSLETTER PREZZI

N. 002/NP – 4 GENNAIO 2025

PREZZI MENSILI UNIONE EUROPEA

MEDIA MENSILE: DICEMBRE 2024



IFIGISC

Federazione Italiana
Gestori Impianti
Stradali Carburanti



ASSOCIAZIONE
NAZIONALE
IMPRESE
SERVIZI
AUTOSTRADALI



CONFCOMMERCIO
IMPRESE PER L'ITALIA

STACCO DALLA MEDIA ARITMETICA U.E. DEL PREZZO E DEI SUOI FATTORI – TUTTI I PAESI – BENZINA - (€/LITRO) – DICEMBRE 2024



| PAESE | PREZZO VENDITA | PAESE | IMPOSTE | PAESE | PREZZO IND.LE |
|---------------|----------------|---------------|---------------|---------------|---------------|
| Olanda | +0,374 | Olanda | +0,280 | Danimarca | +0,144 |
| Danimarca | +0,359 | Danimarca | +0,216 | Olanda | +0,094 |
| Grecia | +0,209 | Grecia | +0,205 | Ungheria | +0,078 |
| Francia | +0,185 | Finlandia | +0,200 | Spagna | +0,060 |
| ITALIA | +0,180 | ITALIA | +0,189 | Francia | +0,056 |
| Irlanda | +0,178 | Irlanda | +0,181 | Estonia | +0,055 |
| Finlandia | +0,145 | Germania | +0,176 | Portogallo | +0,036 |
| Germania | +0,145 | Francia | +0,129 | Polonia | +0,022 |
| Portogallo | +0,134 | Portogallo | +0,098 | Cipro | +0,009 |
| Estonia | +0,030 | Belgio | +0,019 | Grecia | +0,004 |
| Belgio | +0,009 | Slovenia | +0,010 | Lettonia | -0,001 |
| Lettonia | -0,005 | Lettonia | -0,005 | Lussemburgo | -0,001 |
| Croazia | -0,056 | Austria | -0,011 | Irlanda | -0,003 |
| Slovacchia | -0,060 | Estonia | -0,025 | Romania | -0,007 |
| Spagna | -0,060 | Croazia | -0,040 | ITALIA | -0,009 |
| Austria | -0,065 | Slovacchia | -0,050 | Belgio | -0,011 |
| Svezia | -0,076 | Svezia | -0,060 | Slovacchia | -0,011 |
| Slovenia | -0,080 | Lussemburgo | -0,092 | Croazia | -0,016 |
| Ungheria | -0,082 | Cechia | -0,099 | Svezia | -0,016 |
| Lussemburgo | -0,093 | Malta | -0,102 | Bulgaria | -0,025 |
| Polonia | -0,143 | Spagna | -0,120 | Germania | -0,031 |
| Romania | -0,157 | Lituania | -0,148 | Lituania | -0,036 |
| Cechia | -0,158 | Romania | -0,150 | Austria | -0,054 |
| Cipro | -0,185 | Ungheria | -0,160 | Finlandia | -0,055 |
| Lituania | -0,185 | Polonia | -0,165 | Cechia | -0,058 |
| Malta | -0,236 | Cipro | -0,194 | Slovenia | -0,091 |
| Bulgaria | -0,306 | Bulgaria | -0,281 | Malta | -0,134 |

STACCO DALLA MEDIA ARITMETICA U.E. DEL PREZZO E DEI SUOI FATTORI – TUTTI I PAESI – GASOLIO - (€/LITRO) – DICEMBRE 2024



| PAESE | PREZZO VENDITA | PAESE | IMPOSTE | PAESE | PREZZO IND.LE |
|---------------|----------------|---------------|---------------|---------------|---------------|
| Olanda | +0,195 | Irlanda | +0,196 | Olanda | +0,110 |
| Finlandia | +0,185 | ITALIA | +0,176 | Estonia | +0,094 |
| Irlanda | +0,175 | Belgio | +0,157 | Finlandia | +0,081 |
| Belgio | +0,172 | Francia | +0,144 | Svezia | +0,076 |
| Danimarca | +0,139 | Slovenia | +0,115 | Danimarca | +0,067 |
| ITALIA | +0,120 | Finlandia | +0,104 | Ungheria | +0,057 |
| Francia | +0,113 | Germania | +0,098 | Grecia | +0,048 |
| Portogallo | +0,067 | Olanda | +0,085 | Croazia | +0,031 |
| Germania | +0,065 | Danimarca | +0,072 | Cipro | +0,028 |
| Grecia | +0,037 | Portogallo | +0,064 | Slovacchia | +0,022 |
| Slovenia | +0,036 | Austria | +0,038 | Belgio | +0,015 |
| Austria | +0,015 | Lettonia | +0,017 | Spagna | +0,011 |
| Svezia | +0,010 | Grecia | -0,011 | Lussemburgo | +0,010 |
| Croazia | +0,006 | Croazia | -0,025 | Portogallo | +0,003 |
| Ungheria | -0,002 | Ungheria | -0,058 | Polonia | -0,004 |
| Lettonia | -0,003 | Svezia | -0,066 | Lettonia | -0,019 |
| Estonia | -0,021 | Romania | -0,070 | Romania | -0,019 |
| Slovacchia | -0,065 | Polonia | -0,079 | Irlanda | -0,021 |
| Cipro | -0,066 | Lituania | -0,081 | Austria | -0,023 |
| Lussemburgo | -0,077 | Malta | -0,082 | Lituania | -0,023 |
| Polonia | -0,083 | Lussemburgo | -0,087 | Francia | -0,031 |
| Romania | -0,089 | Slovacchia | -0,087 | Germania | -0,033 |
| Spagna | -0,101 | Cipro | -0,094 | Cechia | -0,037 |
| Lituania | -0,104 | Cechia | -0,102 | ITALIA | -0,056 |
| Cechia | -0,139 | Spagna | -0,112 | Bulgaria | -0,065 |
| Bulgaria | -0,262 | Estonia | -0,115 | Slovenia | -0,079 |
| Malta | -0,325 | Bulgaria | -0,197 | Malta | -0,242 |

PREZZI MEDI MENSILI BENZINA (€/LITRO) (*) media aritmetica

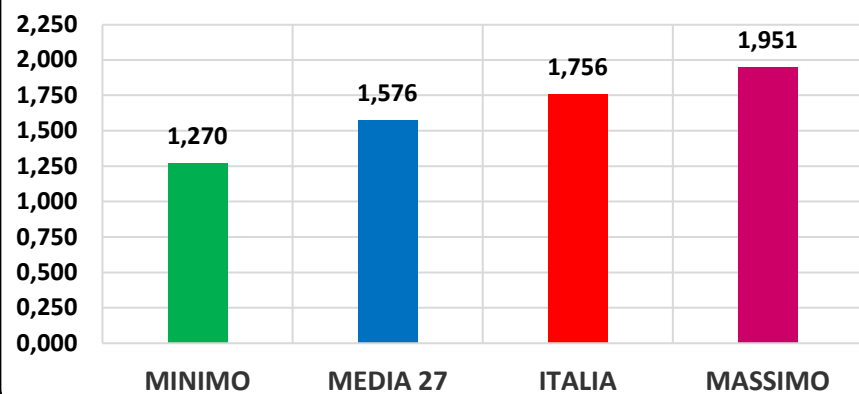
| RANGO | PAESE | PREZZO VENDITA | VAR. % VS XII/2023 | VAR. % VS XI/2024 | IMPOSTE | PREZZO IND.LE |
|-------|-------------------|----------------|--------------------|-------------------|--------------|---------------|
| 1 | Olanda | 1,951 | +2,39% | +0,13% | 1,136 | 0,815 |
| 2 | Danimarca | 1,936 | +4,30% | +0,40% | 1,072 | 0,864 |
| 3 | Grecia | 1,786 | -2,36% | +0,48% | 1,061 | 0,725 |
| 4 | Francia | 1,761 | -2,21% | +0,56% | 0,985 | 0,776 |
| 5 | ITALIA | 1,756 | -1,15% | +0,02% | 1,045 | 0,711 |
| 6 | Irlanda | 1,754 | +1,34% | +1,08% | 1,037 | 0,717 |
| 7 | Germania | 1,722 | -3,23% | +0,71% | 1,032 | 0,690 |
| 8 | Finlandia | 1,721 | -5,37% | +0,17% | 1,056 | 0,666 |
| 9 | Portogallo | 1,711 | +3,99% | +0,91% | 0,954 | 0,756 |
| 10 | Estonia | 1,606 | -0,42% | +1,18% | 0,831 | 0,776 |
| 11 | Belgio | 1,585 | -1,86% | +1,76% | 0,875 | 0,710 |
| (*) | MEDIA U.E. | 1,576 | -0,79% | +0,79% | 0,856 | 0,720 |
| 12 | Lettonia | 1,571 | -1,68% | +4,69% | 0,851 | 0,720 |
| 13 | Croazia | 1,521 | +2,05% | -+0,03% | 0,816 | 0,704 |
| 14 | Spagna | 1,517 | -2,14% | +0,70% | 0,736 | 0,781 |
| 15 | Slovacchia | 1,516 | -1,22% | +1,03% | 0,806 | 0,710 |
| 16 | Austria | 1,512 | +0,57% | +1,09% | 0,845 | 0,667 |
| 17 | Svezia | 1,500 | -9,18% | +0,84% | 0,796 | 0,704 |
| 18 | Slovenia | 1,496 | +2,63% | -+0,45% | 0,866 | 0,630 |
| 19 | Ungheria | 1,494 | +1,52% | +0,66% | 0,696 | 0,798 |
| 20 | Lussemburgo | 1,484 | +1,35% | +1,08% | 0,764 | 0,720 |
| 21 | Polonia | 1,433 | -2,75% | +1,50% | 0,691 | 0,743 |
| 22 | Cechia | 1,419 | -4,52% | +0,81% | 0,757 | 0,662 |
| | Romania | 1,419 | +6,30% | +0,02% | 0,706 | 0,714 |
| 23 | Lituania | 1,392 | -4,35% | +1,23% | 0,708 | 0,684 |
| 24 | Cipro | 1,392 | +1,06% | +0,12% | 0,662 | 0,730 |
| 25 | Malta | 1,340 | =0,00% | =0,00% | 0,754 | 0,586 |
| 26 | Bulgaria | 1,270 | -5,89% | +1,09% | 0,575 | 0,696 |

PREZZI MEDI MENSILI GASOLIO (€/LITRO) (*) media aritmetica

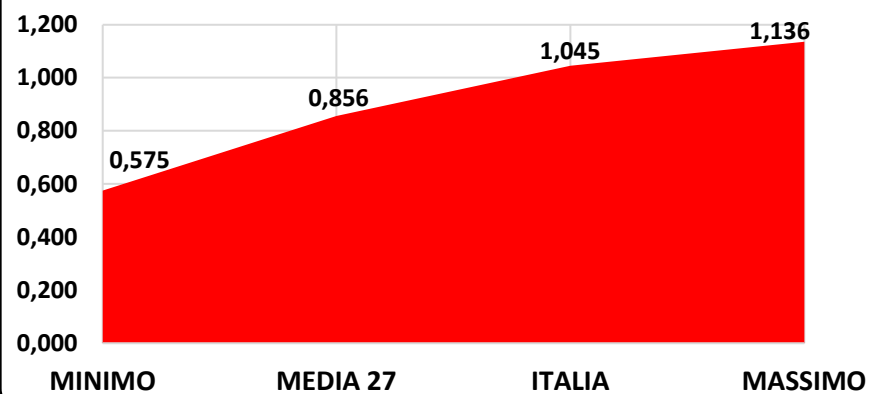
| RANGO | PAESE | PREZZO VENDITA | VAR. % VS XII/2023 | VAR. % VS XI/2024 | IMPOSTE | PREZZO IND.LE |
|------------|-------------------|----------------|--------------------|-------------------|--------------|---------------|
| 1 | Olanda | 1,730 | -0,12 % | +0,95% | 0,824 | 0,906 |
| 2 | Finlandia | 1,720 | -9,72% | +1,81% | 0,843 | 0,876 |
| 3 | Irlanda | 1,709 | -1,38% | +2,41% | 0,935 | 0,774 |
| 4 | Belgio | 1,706 | -2,82% | +2,41% | 0,896 | 0,810 |
| 5 | Danimarca | 1,673 | -0,17% | +0,67% | 0,811 | 0,862 |
| 6 | ITALIA | 1,655 | -5,22% | +1,05% | 0,916 | 0,739 |
| 7 | Francia | 1,647 | -5,98% | +1,58% | 0,883 | 0,764 |
| 8 | Portogallo | 1,602 | +1,50% | +1,37% | 0,803 | 0,798 |
| 9 | Germania | 1,599 | -6,03% | +1,13% | 0,838 | 0,762 |
| 10 | Grecia | 1,572 | -5,72% | +1,26% | 0,729 | 0,843 |
| 11 | Slovenia | 1,571 | +4,10% | +1,86% | 0,855 | 0,716 |
| 12 | Austria | 1,549 | -3,94% | +1,33% | 0,777 | 0,772 |
| 13 | Svezia | 1,545 | -23,54% | +0,73% | 0,673 | 0,871 |
| 14 | Croazia | 1,541 | -3,76% | +1,50% | 0,714 | 0,827 |
| (*) | MEDIA U.E. | 1,535 | -4,21% | +1,72% | 0,739 | 0,795 |
| 15 | Ungheria | 1,533 | -1,24% | +1,03% | 0,681 | 0,852 |
| 16 | Lettonia | 1,532 | -4,14% | +3,90% | 0,756 | 0,776 |
| 17 | Estonia | 1,513 | -1,15% | +2,67% | 0,624 | 0,889 |
| 18 | Slovacchia | 1,470 | -4,63% | +2,68% | 0,653 | 0,817 |
| 19 | Cipro | 1,468 | -2,63% | +1,27% | 0,645 | 0,823 |
| 20 | Lussemburgo | 1,458 | -2,31% | +1,70% | 0,653 | 0,805 |
| 21 | Polonia | 1,452 | -3,90% | +1,95% | 0,661 | 0,791 |
| 22 | Romania | 1,445 | +1,36% | +0,11% | 0,670 | 0,776 |
| 23 | Spagna | 1,434 | -5,41% | +2,12% | 0,628 | 0,806 |
| 24 | Lituania | 1,430 | -4,72% | +4,19% | 0,658 | 0,772 |
| 25 | Cechia | 1,395 | -7,40% | +2,67% | 0,638 | 0,758 |
| 26 | Bulgaria | 1,273 | -6,49% | +2,37% | 0,542 | 0,730 |
| 27 | Malta | 1,210 | =0,00% | =0,00% | 0,657 | 0,553 |

GRAFICI BENZINA

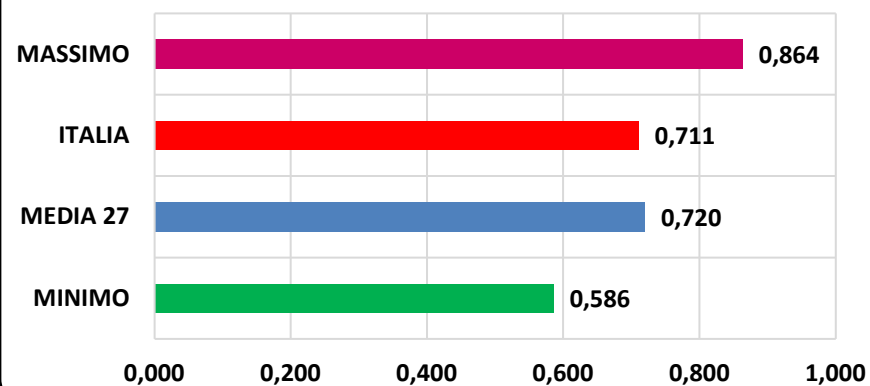
Prezzo vendita BENZINA €/litro



Imposte BENZINA €/litro



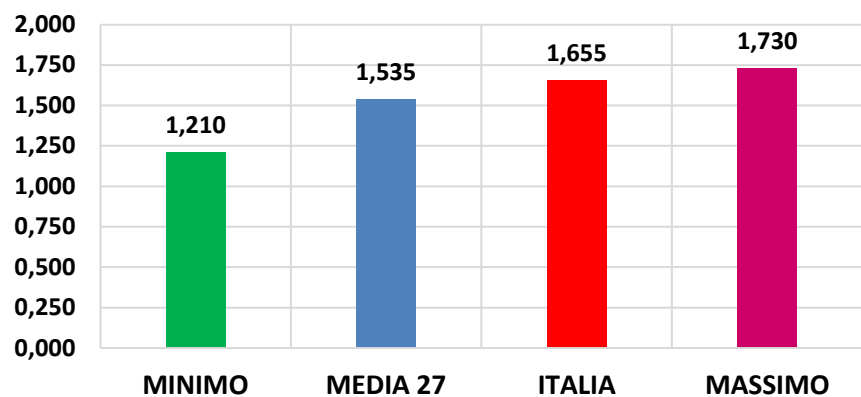
Prezzo industriale BENZINA €/litro



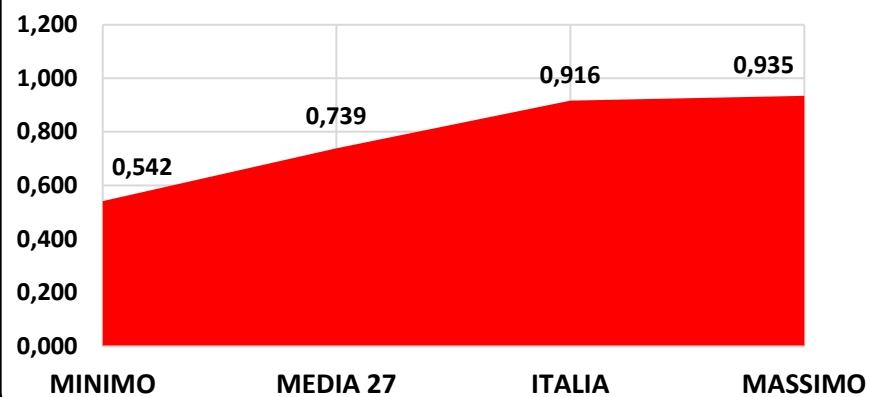
GRAFICI GASOLIO



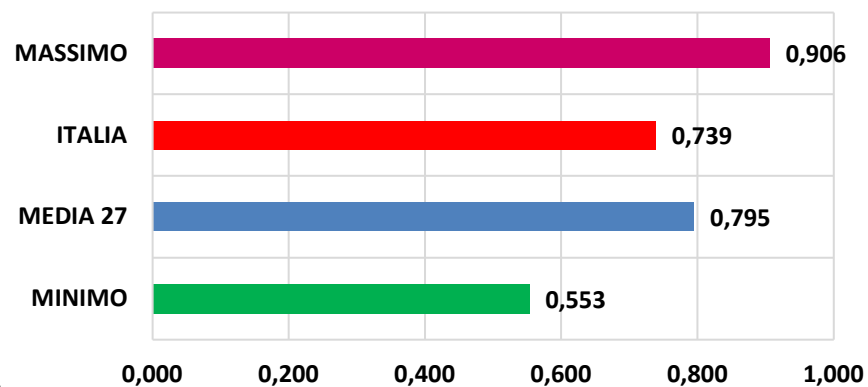
Prezzo vendita GASOLIO €/litro



Imposte GASOLIO €/litro



Prezzo industriale GASOLIO €/litro



SCOMPOSIZIONE DEI PREZZI BENZINA E GASOLIO (€/LITRO) (*) media aritmetica

| PAESE | BENZINA | % IMPOSTE | % PREZZO IND.LE | GASOLIO | % IMPOSTE | % PREZZO IND.LE |
|------------------|----------------|---------------|-----------------|----------------|---------------|-----------------|
| Austria | BENZINA | 55,88% | 44,12% | GASOLIO | 50,17% | 49,83% |
| Belgio | BENZINA | 55,22% | 44,78% | GASOLIO | 52,53% | 47,47% |
| Bulgaria | BENZINA | 45,24% | 54,76% | GASOLIO | 42,62% | 57,38% |
| Cechia | BENZINA | 53,34% | 46,66% | GASOLIO | 45,71% | 54,29% |
| Cipro | BENZINA | 47,56% | 52,44% | GASOLIO | 43,94% | 56,06% |
| Croazia | BENZINA | 53,69% | 46,31% | GASOLIO | 46,36% | 53,64% |
| Danimarca | BENZINA | 55,36% | 44,64% | GASOLIO | 48,49% | 51,51% |
| Estonia | BENZINA | 51,72% | 48,28% | GASOLIO | 41,25% | 58,75% |
| Finlandia | BENZINA | 61,32% | 38,68% | GASOLIO | 49,04% | 50,96% |
| Francia | BENZINA | 55,92% | 44,08% | GASOLIO | 53,63% | 46,37% |
| Germania | BENZINA | 59,94% | 40,06% | GASOLIO | 52,38% | 47,62% |
| Grecia | BENZINA | 59,41% | 40,59% | GASOLIO | 46,35% | 53,65% |
| Irlanda | BENZINA | 59,10% | 40,90% | GASOLIO | 54,72% | 45,28% |
| ITALIA | BENZINA | 59,50% | 40,50% | GASOLIO | 55,34% | 44,66% |
| Lettonia | BENZINA | 54,20% | 45,80% | GASOLIO | 49,36% | 50,64% |
| Lituania | BENZINA | 50,84% | 49,16% | GASOLIO | 46,02% | 53,98% |
| Lussemburgo | BENZINA | 51,51% | 48,49% | GASOLIO | 44,78% | 55,22% |
| Malta | BENZINA | 56,25% | 43,75% | GASOLIO | 54,30% | 45,70% |
| Olanda | BENZINA | 58,22% | 41,78% | GASOLIO | 47,66% | 52,34% |
| Polonia | BENZINA | 48,18% | 51,82% | GASOLIO | 45,51% | 54,49% |
| Portogallo | BENZINA | 55,78% | 44,22% | GASOLIO | 50,17% | 49,83% |
| Romania | BENZINA | 49,72% | 50,28% | GASOLIO | 46,33% | 53,67% |
| Slovacchia | BENZINA | 53,18% | 46,82% | GASOLIO | 44,41% | 55,59% |
| Slovenia | BENZINA | 57,90% | 42,10% | GASOLIO | 54,42% | 45,58% |
| Spagna | BENZINA | 48,52% | 51,48% | GASOLIO | 43,78% | 56,22% |
| Svezia | BENZINA | 53,07% | 46,93% | GASOLIO | 43,59% | 56,41% |
| Ungheria | BENZINA | 46,59% | 53,41% | GASOLIO | 44,43% | 55,57% |
| MEDIA (*) | BENZINA | 54,30% | 45,70% | GASOLIO | 48,19% | 51,81% |

IMPOSTE MEDIE MENSILI BENZINA (€/LITRO) – DICEMBRE 2024

| RANGO | PAESE | ACCISA | % IVA | IVA | IMPOSTE | % SU PREZZO |
|----------|---------------|--------------|--------------|--------------|--------------|---------------|
| 1 | Olanda | 0,789 | 21,00 | 0,347 | 1,136 | 58,22% |
| 2 | Danimarca | 0,685 | 25,00 | 0,387 | 1,072 | 55,36% |
| 3 | Grecia | 0,715 | 24,00 | 0,346 | 1,061 | 59,41% |
| 4 | Finlandia | 0,722 | 24,00 | 0,333 | 1,056 | 61,32% |
| 5 | ITALIA | 0,728 | 22,00 | 0,317 | 1,045 | 59,50% |
| 6 | Irlanda | 0,691 | 23,00 | 0,345 | 1,037 | 59,10% |
| 7 | Germania | 0,757 | 19,00 | 0,275 | 1,032 | 59,94% |
| 8 | Francia | 0,691 | 20,00 | 0,294 | 0,985 | 55,92% |
| 9 | Portogallo | 0,634 | 23,00 | 0,320 | 0,954 | 55,78% |
| 10 | Belgio | 0,600 | 21,00 | 0,275 | 0,875 | 55,22% |
| 11 | Slovenia | 0,597 | 22,00 | 0,270 | 0,866 | 57,90% |
| 12 | Lettonia | 0,560 | 21,00 | 0,291 | 0,851 | 54,20% |
| 13 | Austria | 0,593 | 20,00 | 0,252 | 0,845 | 55,88% |
| 14 | Estonia | 0,563 | 20,00 | 0,268 | 0,831 | 51,72% |
| 15 | Cipro | 0,440 | 19,00 | 0,377 | 0,816 | 53,69% |
| 16 | Slovacchia | 0,544 | 20,00 | 0,263 | 0,806 | 53,18% |
| 17 | Svezia | 0,497 | 25,00 | 0,300 | 0,796 | 53,07% |
| 18 | Lussemburgo | 0,549 | 17,00 | 0,216 | 0,764 | 51,51% |
| 19 | Croazia | 0,456 | 25,00 | 0,301 | 0,757 | 53,34% |
| 20 | Malta | 0,549 | 18,00 | 0,204 | 0,754 | 56,25% |
| 21 | Spagna | 0,473 | 21,00 | 0,263 | 0,736 | 48,52% |
| 22 | Lituania | 0,466 | 21,00 | 0,242 | 0,708 | 50,84% |
| 23 | Romania | 0,480 | 19,00 | 0,226 | 0,706 | 49,72% |
| 24 | Ungheria | 0,378 | 27,00 | 0,318 | 0,696 | 46,59% |
| 25 | Polonia | 0,404 | 23,00 | 0,287 | 0,691 | 48,18% |
| 26 | Cechia | 0,510 | 21,00 | 0,151 | 0,662 | 47,56% |
| 27 | Bulgaria | 0,363 | 20,00 | 0,212 | 0,575 | 45,24% |

IMPOSTE MEDIE MENSILI GASOLIO (€/LITRO) – DICEMBRE 2024

| RANGO | PAESE | ACCISA | % IVA | IVA | IMPOSTE | % SU PREZZO |
|----------|---------------|--------------|--------------|--------------|--------------|---------------|
| 1 | Irlanda | 0,596 | 23,00 | 0,340 | 0,935 | 54,72% |
| 2 | ITALIA | 0,617 | 22,00 | 0,298 | 0,916 | 55,34% |
| 3 | Belgio | 0,600 | 21,00 | 0,296 | 0,896 | 52,53% |
| 4 | Francia | 0,609 | 20,00 | 0,275 | 0,883 | 53,63% |
| 5 | Slovenia | 0,572 | 22,00 | 0,283 | 0,855 | 54,42% |
| 6 | Finlandia | 0,511 | 24,00 | 0,333 | 0,843 | 49,04% |
| 7 | Germania | 0,582 | 19,00 | 0,255 | 0,838 | 52,38% |
| 8 | Olanda | 0,516 | 21,00 | 0,308 | 0,824 | 47,66% |
| 9 | Danimarca | 0,477 | 25,00 | 0,335 | 0,811 | 48,49% |
| 10 | Portogallo | 0,504 | 23,00 | 0,299 | 0,803 | 50,17% |
| 11 | Austria | 0,519 | 20,00 | 0,258 | 0,777 | 50,17% |
| 12 | Lettonia | 0,470 | 21,00 | 0,286 | 0,756 | 49,36% |
| 13 | Grecia | 0,424 | 24,00 | 0,304 | 0,729 | 46,35% |
| 14 | Cipro | 0,411 | 19,00 | 0,304 | 0,714 | 46,36% |
| 15 | Ungheria | 0,355 | 27,00 | 0,326 | 0,681 | 44,43% |
| 16 | Svezia | 0,365 | 25,00 | 0,309 | 0,673 | 43,59% |
| 17 | Romania | 0,440 | 19,00 | 0,230 | 0,670 | 46,33% |
| 18 | Polonia | 0,370 | 23,00 | 0,290 | 0,661 | 45,51% |
| 19 | Lituania | 0,372 | 21,00 | 0,286 | 0,658 | 46,02% |
| 20 | Malta | 0,472 | 18,00 | 0,185 | 0,657 | 54,30% |
| 21 | Lussemburgo | 0,441 | 17,00 | 0,212 | 0,653 | 44,78% |
| | Slovacchia | 0,398 | 20,00 | 0,255 | 0,653 | 44,41% |
| 22 | Cechia | 0,396 | 21,00 | 0,250 | 0,645 | 43,94% |
| 23 | Croazia | 0,383 | 25,00 | 0,255 | 0,638 | 45,71% |
| 24 | Spagna | 0,379 | 21,00 | 0,249 | 0,628 | 43,78% |
| 25 | Estonia | 0,372 | 20,00 | 0,252 | 0,624 | 41,25% |
| 26 | Bulgaria | 0,330 | 20,00 | 0,212 | 0,542 | 42,62% |

VARIAZIONE IMPOSTE BENZINA (€/LITRO) – DICEMBRE '24 VS/DICEMBRE '23 (*) media aritmetica

| RANGO | PAESE | DIC-23 | DIC-24 | VARIAZIONE | VARIAZIONE % |
|------------|-------------------|--------------|--------------|---------------|---------------|
| 1 | Romania | 0,571 | 0,706 | +0,135 | +23,56% |
| 2 | Irlanda | 0,950 | 1,037 | +0,087 | +9,14% |
| 3 | Cipro | 0,590 | 0,662 | +0,072 | +12,19% |
| 4 | Portogallo | 0,886 | 0,954 | +0,068 | +7,70% |
| 5 | Slovenia | 0,799 | 0,866 | +0,067 | +8,44% |
| 6 | Danimarca | 1,007 | 1,072 | +0,065 | +6,43% |
| 7 | Croazia | 0,754 | 0,816 | +0,062 | +8,28% |
| 8 | Ungheria | 0,637 | 0,696 | +0,059 | +9,30% |
| 9 | Austria | 0,814 | 0,845 | +0,031 | +3,77% |
| 10 | Germania | 1,007 | 1,032 | +0,025 | +2,48% |
| 11 | Lussemburgo | 0,740 | 0,764 | +0,024 | +3,27% |
| 12 | Polonia | 0,668 | 0,691 | +0,023 | +3,40% |
| (*) | MEDIA U.E. | 0,836 | 0,856 | +0,020 | +2,39% |
| 13 | Lettonia | 0,838 | 0,851 | +0,013 | +1,61% |
| 14 | Olanda | 1,128 | 1,136 | +0,008 | +0,68% |
| 15 | Slovacchia | 0,799 | 0,806 | +0,007 | +0,92% |
| 16 | Malta | 0,754 | 0,754 | =0,000 | =0,00% |
| 17 | Estonia | 0,832 | 0,831 | -0,001 | -0,16% |
| 18 | ITALIA | 1,049 | 1,045 | -0,004 | -0,37% |
| 19 | Belgio | 0,880 | 0,875 | -0,005 | -0,54% |
| 20 | Francia | 0,991 | 0,985 | -0,006 | -0,62% |
| | Spagna | 0,742 | 0,736 | -0,006 | -0,82% |
| 21 | Grecia | 1,069 | 1,061 | -0,008 | -0,75% |
| 22 | Lituania | 0,719 | 0,708 | -0,011 | -1,60% |
| 23 | Bulgaria | 0,588 | 0,575 | -0,013 | -2,25% |
| 24 | Finlandia | 1,074 | 1,056 | -0,018 | -1,71% |
| 25 | Cechia | 0,783 | 0,757 | -0,026 | -3,35% |
| 26 | Svezia | 0,894 | 0,796 | -0,098 | -10,93% |

VARIAZIONE IMPOSTE GASOLIO (€/LITRO) – DICEMBRE '24 VS/DICEMBRE '23 (*) media aritmetica

| RANGO | PAESE | DIC-23 | DIC-24 | VARIAZIONE | VARIAZIONE % |
|-------|-------------------|--------------|--------------|---------------|---------------|
| 1 | Romania | 0,556 | 0,670 | +0,114 | +20,45% |
| | Slovenia | 0,741 | 0,855 | +0,114 | +15,37% |
| 2 | Portogallo | 0,738 | 0,803 | +0,065 | +8,87% |
| 3 | Cipro | 0,581 | 0,645 | +0,064 | +11,04% |
| | Irlanda | 0,871 | 0,935 | +0,064 | +7,38% |
| 4 | Ungheria | 0,629 | 0,681 | +0,052 | +8,27% |
| 5 | Danimarca | 0,778 | 0,811 | +0,033 | +4,27% |
| 6 | Lituania | 0,633 | 0,658 | +0,025 | +3,98% |
| | Polonia | 0,636 | 0,661 | +0,025 | +3,89% |
| 7 | Austria | 0,756 | 0,777 | +0,021 | +2,83% |
| | Germania | 0,817 | 0,838 | +0,021 | +2,54% |
| 8 | Lussemburgo | 0,635 | 0,653 | +0,018 | +2,78% |
| (*) | MEDIA U.E. | 0,725 | 0,739 | +0,014 | +1,99% |
| 9 | Croazia | 0,703 | 0,714 | +0,011 | +1,61% |
| 10 | Lettonia | 0,747 | 0,756 | +0,009 | +1,21% |
| 11 | Malta | 0,657 | 0,657 | =0,000 | =0,00% |
| 12 | Olanda | 0,825 | 0,824 | -0,001 | -0,06% |
| | Slovacchia | 0,654 | 0,653 | -0,001 | -0,22% |
| 13 | Estonia | 0,627 | 0,624 | -0,003 | -0,44% |
| 14 | Belgio | 0,905 | 0,896 | -0,009 | -0,96% |
| 15 | Spagna | 0,642 | 0,628 | -0,014 | -2,20% |
| 16 | Bulgaria | 0,557 | 0,542 | -0,015 | -2,62% |
| 17 | ITALIA | 0,932 | 0,916 | -0,016 | -1,74% |
| 18 | Francia | 0,901 | 0,883 | -0,018 | -1,95% |
| | Grecia | 0,747 | 0,729 | -0,018 | -2,47% |
| 19 | Cechia | 0,668 | 0,638 | -0,030 | -4,52% |
| 20 | Finlandia | 0,879 | 0,843 | -0,036 | -4,05% |
| 21 | Svezia | 0,768 | 0,673 | -0,095 | -12,34% |

CONTRIBUTO FATTORI A VARIAZIONE PREZZO DIC '24/DIC '23 – BENZINA - €/LITRO (*) media aritmetica

| PAESE | VARIAZIONE IMPOSTE | VARIAZIONE PREZZO IND.LE | VARIAZIONE PREZZO VENDITA |
|-----------------------|--------------------|--------------------------|---------------------------|
| Romania | +0,135 | -0,051 | +0,084 |
| Danimarca | +0,065 | +0,015 | +0,080 |
| Portogallo | +0,068 | -0,002 | +0,066 |
| Olanda | +0,008 | +0,038 | +0,046 |
| Slovenia | +0,067 | -0,029 | +0,038 |
| Croazia | +0,062 | -0,031 | +0,031 |
| Irlanda | +0,087 | -0,064 | +0,023 |
| Ungheria | +0,059 | -0,037 | +0,022 |
| Lussemburgo | +0,024 | -0,004 | +0,020 |
| Cipro | +0,072 | -0,057 | +0,015 |
| Austria | +0,031 | -0,022 | +0,009 |
| Malta | =0,000 | =0,000 | =0,000 |
| Estonia | -0,001 | -0,006 | -0,007 |
| MEDIA U.E. (*) | +0,020 | -0,033 | -0,013 |
| Slovacchia | +0,007 | -0,026 | -0,019 |
| ITALIA | -0,004 | -0,017 | -0,021 |
| Lettonia | +0,013 | -0,040 | -0,027 |
| Belgio | -0,005 | -0,025 | -0,030 |
| Spagna | -0,006 | -0,027 | -0,033 |
| Francia | -0,006 | -0,034 | -0,040 |
| Polonia | +0,023 | -0,064 | -0,041 |
| Grecia | -0,008 | -0,035 | -0,043 |
| Germania | +0,025 | -0,082 | -0,057 |
| Lituania | -0,011 | -0,052 | -0,063 |
| Cechia | -0,026 | -0,041 | -0,067 |
| Bulgaria | -0,013 | -0,067 | -0,080 |
| Finlandia | -0,018 | -0,080 | -0,098 |
| Svezia | -0,098 | -0,054 | -0,152 |

CONTRIBUTO FATTORI A VARIAZIONE PREZZO DIC '24/DIC '23 – GASOLIO - €/LITRO (*) media aritmetica

| PAESE | VARIAZIONE IMPOSTE | VARIAZIONE PREZZO IND.LE | VARIAZIONE PREZZO VENDITA |
|-----------------------|--------------------|--------------------------|---------------------------|
| Slovenia | +0,114 | -0,052 | +0,062 |
| Portogallo | +0,065 | -0,041 | +0,024 |
| Romania | +0,114 | -0,095 | +0,019 |
| Malta | =0,000 | =0,000 | =0,000 |
| Olanda | -0,001 | -0,001 | -0,002 |
| Danimarca | +0,033 | -0,036 | -0,003 |
| Estonia | -0,003 | -0,015 | -0,018 |
| Ungheria | +0,052 | -0,071 | -0,019 |
| Irlanda | +0,064 | -0,088 | -0,024 |
| Lussemburgo | +0,018 | -0,052 | -0,034 |
| Cipro | +0,064 | -0,104 | -0,040 |
| Belgio | -0,009 | -0,041 | -0,050 |
| Polonia | +0,025 | -0,084 | -0,059 |
| Croazia | +0,011 | -0,071 | -0,060 |
| Austria | +0,021 | -0,085 | -0,064 |
| Lettonia | +0,009 | -0,075 | -0,066 |
| MEDIA U.E. (*) | +0,014 | -0,081 | -0,067 |
| Lituania | +0,025 | -0,096 | -0,071 |
| Slovacchia | -0,001 | -0,070 | -0,071 |
| Spagna | -0,014 | -0,068 | -0,082 |
| Bulgaria | -0,015 | -0,073 | -0,088 |
| ITALIA | -0,016 | -0,075 | -0,091 |
| Grecia | -0,018 | -0,077 | -0,095 |
| Germania | +0,021 | -0,124 | -0,103 |
| Francia | -0,018 | -0,087 | -0,105 |
| Cechia | -0,030 | -0,081 | -0,112 |
| Finlandia | -0,036 | -0,149 | -0,185 |
| Svezia | -0,095 | -0,380 | -0,475 |

STACCO ITALIA DEL PREZZO INDUSTRIALE SU MEDIE COMUNITARIE PONDERATE ED ARITMETICHE - €/LITRO



| CONFRONTO | PONDERALE | | ARITMETICO | | DATA RILEVAZIONE |
|----------------------------|-----------|---------|------------|---------|------------------|
| | BENZINA | GASOLIO | BENZINA | GASOLIO | |
| VS MEDIA 27 | -0,008 | -0,040 | +0,001 | -0,048 | 02/12/2024 |
| VS MEDIA 20 | -0,004 | -0,036 | +0,008 | -0,042 | |
| VS MEDIA 27 | -0,011 | -0,040 | -0,005 | -0,053 | 09/12/2024 |
| VS MEDIA 20 | -0,006 | -0,034 | +0,003 | -0,046 | |
| VS MEDIA 27 | -0,022 | -0,049 | -0,013 | -0,060 | 16/12/2024 |
| VS MEDIA 20 | -0,018 | -0,045 | -0,005 | -0,052 | |
| VS MEDIA 27 | -0,023 | -0,048 | -0,016 | -0,062 | 23/12/2024 |
| VS MEDIA 20 | -0,020 | -0,044 | -0,012 | -0,058 | |
| VS MEDIA 27 | -0,048 | -0,022 | -0,013 | -0,057 | 30/12/2024 |
| VS MEDIA 20 | -0,020 | -0,046 | -0,008 | -0,053 | |
| MEDIA MENSILE VS 27 | -0,022 | -0,040 | -0,009 | -0,056 | |
| MEDIA MENSILE VS 20 | -0,014 | -0,041 | -0,003 | -0,050 | |
| MEDIA TRA I PRODOTTI VS 27 | | -0,033 | | -0,038 | |
| MEDIA TRA I PRODOTTI VS 20 | | -0,005 | | -0,032 | |

NOTA:

LO STACCO DEL PREZZO INDUSTRIALE SU CAMPIONI UNIONE A 27 PAESI MEMBRI ED A 20 PAESI MEMBRI DI AREA EURO È SVILUPPATO DALLA COMMISSIONE EUROPEA, DG ENERGY, CON UN METODO PONDERALE IN BASE ALLE QUOTE DI VENDITE DI PRODOTTO DI CIASCUN PAESE SUL TOTALE COMUNITARIO; IN ALTERNATIVA SI CALCOLA LO STACCO DEL PREZZO INDUSTRIALE CON UN METODO ARITMETICO IN BASE AL PREZZO DELL'UNITÀ DI PRODOTTO DI OGNI SINGOLO PAESE

FONTI

COMMISSIONE EUROPEA, DG ENERGY, WEEKLY OIL BULLETIN
MASE, DGSAIE

