



003/NP

NEWSLETTER PREZZI

N. 003/NP – 5 GENNAIO 2025

PREZZI MENSILI UNIONE EUROPEA

MEDIA ANNUA: 2024



IFIGISC

Federazione Italiana
Gestori Impianti
Stradali Carburanti



ASSOCIAZIONE
NAZIONALE
IMPRESE
SERVIZI
AUTOSTRADALI



CONFCOMMERCIO
IMPRESE PER L'ITALIA

STACCO DALLA MEDIA ARITMETICA U.E. DEL PREZZO E DEI SUOI FATTORI – TUTTI I PAESI – BENZINA - (€/LITRO) – ANNO 2024



PAESE	PREZZO VENDITA	PAESE	IMPOSTE	PAESE	PREZZO IND.LE
Danimarca	+0,373	Olanda	+0,282	Danimarca	+0,147
Olanda	+0,348	Danimarca	+0,226	Olanda	+0,066
Grecia	+0,233	Grecia	+0,218	Spagna	+0,066
Francia	+0,199	Finlandia	+0,214	Estonia	+0,065
ITALIA	+0,198	ITALIA	+0,200	Francia	+0,061
Finlandia	+0,179	Germania	+0,186	Ungheria	+0,047
Germania	+0,169	Francia	+0,138	Portogallo	+0,032
Irlanda	+0,126	Irlanda	+0,137	Cipro	+0,022
Portogallo	+0,093	Portogallo	+0,061	Polonia	+0,021
Estonia	+0,050	Belgio	+0,027	Grecia	+0,015
Belgio	+0,015	Lettonia	+0,004	Lettonia	+0,004
Lettonia	+0,008	Austria	-0,004	Romania	+0,003
Spagna	-0,045	Estonia	-0,015	Lussemburgo	=0,000
Svezia	-0,047	Slovenia	-0,036	ITALIA	-0,002
Slovacchia	-0,050	Slovacchia	-0,042	Svezia	-0,004
Austria	-0,054	Svezia	-0,042	Slovacchia	-0,008
Lussemburgo	-0,085	Croazia	-0,066	Irlanda	-0,011
Croazia	-0,086	Lussemburgo	-0,085	Belgio	-0,012
Ungheria	-0,090	Cechia	-0,087	Germania	-0,017
Slovenia	-0,129	Malta	-0,103	Croazia	-0,020
Cechia	-0,134	Spagna	-0,110	Lituania	-0,030
Polonia	-0,143	Ungheria	-0,137	Finlandia	-0,035
Lituania	-0,169	Lituania	-0,138	Bulgaria	-0,037
Cipro	-0,183	Polonia	-0,164	Cechia	-0,047
Romania	-0,183	Romania	-0,186	Austria	-0,051
Malta	-0,282	Cipro	-0,204	Slovenia	-0,094
Bulgaria	-0,312	Bulgaria	-0,275	Malta	-0,179

STACCO DALLA MEDIA ARITMETICA U.E. DEL PREZZO E DEI SUOI FATTORI – TUTTI I PAESI – GASOLIO - (€/LITRO) – ANNO 2024



PAESE	PREZZO VENDITA	PAESE	IMPOSTE	PAESE	PREZZO IND.LE
Finlandia	+0,203	ITALIA	+0,190	Finlandia	+0,088
Olanda	+0,165	Belgio	+0,162	Estonia	+0,084
Belgio	+0,159	Irlanda	+0,159	Olanda	+0,077
ITALIA	+0,154	Francia	+0,154	Svezia	+0,069
Danimarca	+0,140	Finlandia	+0,115	Grecia	+0,063
Irlanda	+0,138	Germania	+0,108	Danimarca	+0,061
Francia	+0,133	Olanda	+0,088	Cipro	+0,047
Germania	+0,084	Danimarca	+0,079	Ungheria	+0,040
Grecia	+0,065	Slovenia	+0,053	Croazia	+0,029
Austria	+0,035	Austria	+0,047	Slovacchia	+0,018
Lettonia	+0,029	Lettonia	+0,028	Spagna	+0,011
Portogallo	+0,018	Portogallo	+0,021	Polonia	+0,007
Svezia	+0,013	Grecia	+0,002	Lussemburgo	+0,002
Ungheria	+0,006	Croazia	-0,031	Lettonia	+0,001
Croazia	-0,002	Ungheria	-0,034	Romania	=0,000
Estonia	-0,024	Svezia	-0,056	Belgio	-0,002
Slovenia	-0,037	Polonia	-0,075	Portogallo	-0,003
Cipro	-0,056	Lituania	-0,077	Austria	-0,012
Slovacchia	-0,062	Malta	-0,080	Francia	-0,021
Polonia	-0,068	Lussemburgo	-0,081	Irlanda	-0,021
Lussemburgo	-0,079	Slovacchia	-0,081	Cechia	-0,022
Spagna	-0,092	Cechia	-0,089	Germania	-0,023
Romania	-0,100	Romania	-0,100	Lituania	-0,029
Lituania	-0,106	Cipro	-0,103	ITALIA	-0,036
Cechia	-0,111	Spagna	-0,103	Bulgaria	-0,065
Bulgaria	-0,253	Estonia	-0,108	Slovenia	-0,090
Malta	-0,353	Bulgaria	-0,189	Malta	-0,272

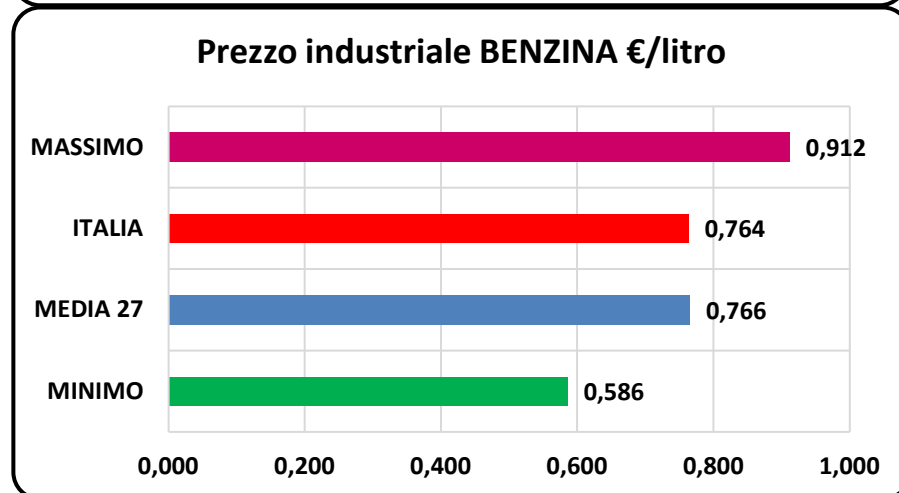
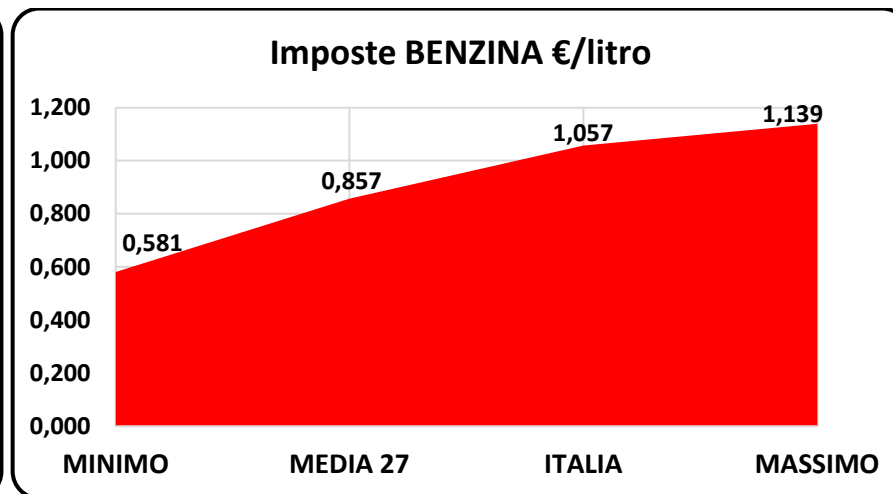
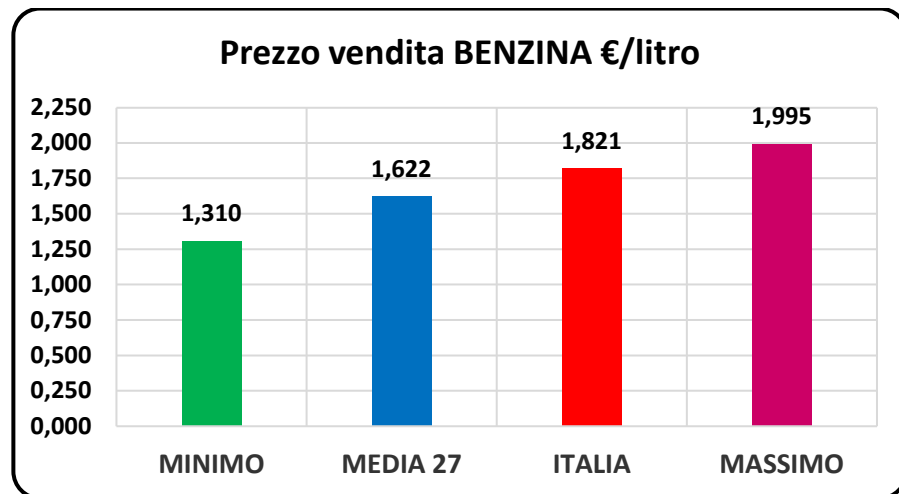
PREZZI MEDI MENSILI BENZINA (€/LITRO) (*) media aritmetica

RANGO	PAESE	PREZZO VENDITA	VAR. % 2022	VAR. % VS 2023	IMPOSTE	PREZZO IND.LE
1	Danimarca	1,995	-4,49%	+1,36 %	1,083	0,912
2	Olanda	1,970	-5,00%	+2,50%	1,139	0,831
3	Grecia	1,855	-9,55%	-2,47%	1,074	0,781
4	Francia	1,821	+0,66%	-3,19%	0,995	0,826
	ITALIA	1,821	+0,37%	-2,45%	1,057	0,764
5	Finlandia	1,802	-14,56%	-6,61%	1,071	0,731
6	Germania	1,792	-6,78%	-3,09%	1,043	0,748
7	Irlanda	1,748	-5,46%	+4,18%	0,994	0,755
8	Portogallo	1,716	-7,12%	-0,20%	0,918	0,798
9	Estonia	1,672	-9,66%	-2,56%	0,842	0,830
10	Belgio	1,638	-8,91%	-4,95%	0,884	0,753
11	Lettonia	1,631	-8,29%	-0,70%	0,861	0,770
(*)	MEDIA U.E.	1,622	-6,58%	-1,52%	0,857	0,766
12	Spagna	1,578	-11,02%	-3,56%	0,746	0,831
13	Svezia	1,576	-18,73%	-9,43%	0,815	0,761
14	Slovacchia	1,573	-6,98%	-1,21%	0,815	0,758
15	Austria	1,568	-9,23%	-1,67%	0,853	0,715
16	Lussemburgo	1,537	-8,24%	-2,07%	0,772	0,765
17	Croazia	1,536	-4,25%	+2,98%	0,791	0,745
18	Ungheria	1,532	+18,83%	-3,23%	0,720	0,812
19	Slovenia	1,493	+0,02%	+3,00%	0,821	0,672
20	Cechia	1,488	-12,27%	-5,46%	0,770	0,718
21	Polonia	1,479	+4,10%	+3,08%	0,693	0,786
22	Lituania	1,454	-14,89%	-4,37%	0,718	0,735
23	Cipro	1,440	-6,32%	-0,56%	0,652	0,787
24	Romania	1,439	-6,37%	+4,98%	0,671	0,768
25	Malta	1,340	=0,00%	=0,00%	0,754	0,586
26	Bulgaria	1,310	-10,48%	-2,21%	0,581	0,729

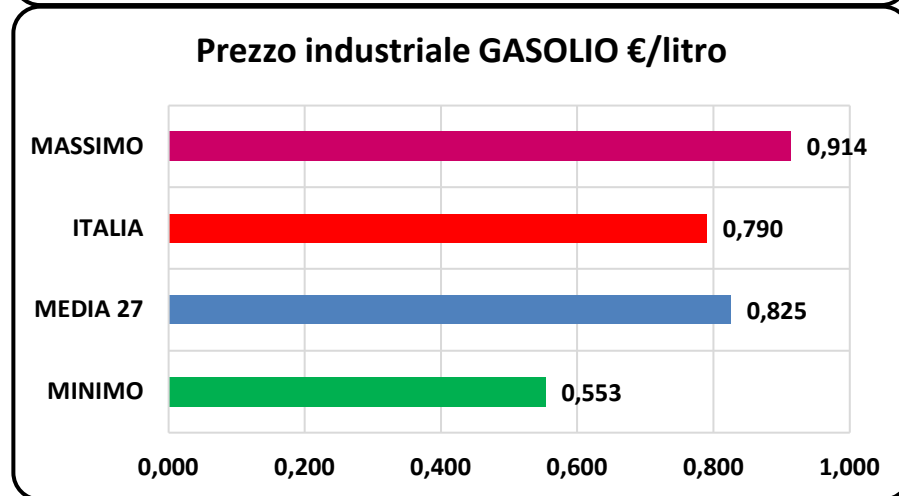
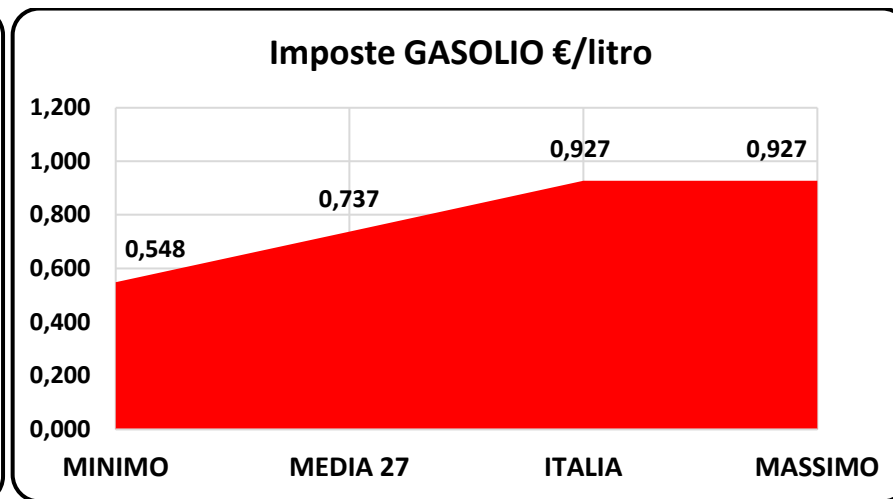
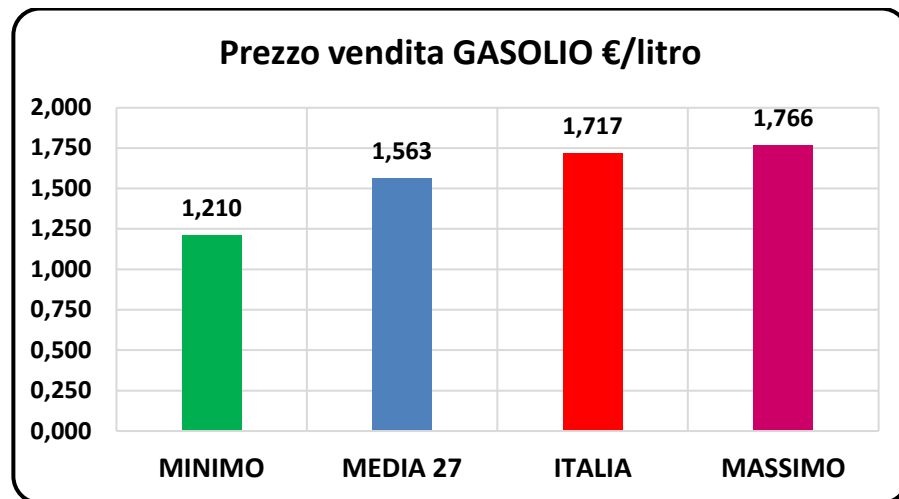
PREZZI MEDI MENSILI GASOLIO (€/LITRO) (*) media aritmetica

RANGO	PAESE	PREZZO VENDITA	VAR. % VS 2022	VAR. % VS 2023	IMPOSTE	PREZZO IND.LE
1	Finlandia	1,766	-16,78%	-8,88%	0,852	0,914
2	Olanda	1,727	-11,70%	+1,31%	0,826	0,902
3	Belgio	1,722	-10,58%	-2,61%	0,899	0,823
4	ITALIA	1,717	-5,42%	-4,33%	0,927	0,790
5	Danimarca	1,703	-13,31%	-2,21%	0,817	0,886
6	Irlanda	1,700	-10,14%	+2,40%	0,897	0,804
7	Francia	1,695	-8,09%	-5,55%	0,891	0,804
8	Germania	1,647	-15,71%	-4,67%	0,845	0,802
9	Grecia	1,627	-12,92%	-4,21%	0,739	0,888
10	Austria	1,597	-12,26%	-2,76%	0,784	0,813
11	Lettonia	1,592	-10,17%	-0,19%	0,766	0,826
12	Portogallo	1,581	-12,00%	-0,56%	0,759	0,822
13	Svezia	1,576	-31,35%	-22,12%	0,682	0,894
14	Ungheria	1,569	+6,13%	-3,09%	0,703	0,865
(*)	MEDIA U.E.	1,563	-12,44%	-3,47%	0,737	0,825
15	Croazia	1,561	-11,46%	-1,40%	0,706	0,854
16	Estonia	1,539	-14,06%	-4,30%	0,630	0,909
17	Slovenia	1,526	-6,69%	-1,14%	0,791	0,735
18	Cipro	1,506	-13,59%	-2,63%	0,634	0,872
19	Slovacchia	1,500	-12,57%	-3,39%	0,657	0,844
20	Polonia	1,495	-2,68%	+2,80%	0,663	0,832
21	Lussemburgo	1,483	-14,95%	-3,33%	0,656	0,827
22	Spagna	1,471	-17,69%	-5,77%	0,634	0,837
23	Romania	1,463	-12,58%	+1,07%	0,638	0,825
24	Lituania	1,456	-16,79%	-2,68%	0,661	0,796
25	Cechia	1,451	-17,72%	-3,27%	0,648	0,803
26	Bulgaria	1,309	-16,43%	-4,39%	0,548	0,761
27	Malta	1,210	=0,00%	=0,00%	0,657	0,553

GRAFICI BENZINA



GRAFICI GASOLIO



SCOMPOSIZIONE DEI PREZZI BENZINA E GASOLIO (€/LITRO) (*) media aritmetica

PAESE	BENZINA	% IMPOSTE	% PREZZO IND.LE	GASOLIO	% IMPOSTE	% PREZZO IND.LE
Austria	BENZINA	54,41%	45,59%	GASOLIO	49,11%	50,89%
Belgio	BENZINA	53,99%	46,01%	GASOLIO	52,21%	47,79%
Bulgaria	BENZINA	44,37%	55,63%	GASOLIO	41,90%	58,10%
Cechia	BENZINA	51,72%	48,28%	GASOLIO	44,66%	55,34%
Cipro	BENZINA	45,31%	54,69%	GASOLIO	42,09%	57,91%
Croazia	BENZINA	51,48%	48,52%	GASOLIO	45,27%	54,73%
Danimarca	BENZINA	54,27%	45,73%	GASOLIO	47,95%	52,05%
Estonia	BENZINA	50,36%	49,64%	GASOLIO	40,94%	59,06%
Finlandia	BENZINA	59,45%	40,55%	GASOLIO	48,27%	51,73%
Francia	BENZINA	54,63%	45,37%	GASOLIO	52,58%	47,42%
Germania	BENZINA	58,22%	41,78%	GASOLIO	51,33%	48,67%
Grecia	BENZINA	57,92%	42,08%	GASOLIO	45,43%	54,57%
Irlanda	BENZINA	56,84%	43,16%	GASOLIO	52,73%	47,27%
ITALIA	BENZINA	58,04%	41,96%	GASOLIO	53,99%	46,01%
Lettonia	BENZINA	52,81%	47,19%	GASOLIO	48,11%	51,89%
Lituania	BENZINA	49,41%	50,59%	GASOLIO	45,36%	54,64%
Lussemburgo	BENZINA	50,22%	49,78%	GASOLIO	44,25%	55,75%
Malta	BENZINA	56,25%	43,75%	GASOLIO	54,30%	45,70%
Olanda	BENZINA	57,81%	42,19%	GASOLIO	47,80%	52,20%
Polonia	BENZINA	46,84%	53,16%	GASOLIO	44,32%	55,68%
Portogallo	BENZINA	53,49%	46,51%	GASOLIO	48,01%	51,99%
Romania	BENZINA	46,61%	53,39%	GASOLIO	43,59%	56,41%
Slovacchia	BENZINA	51,81%	48,19%	GASOLIO	43,77%	56,23%
Slovenia	BENZINA	54,99%	45,01%	GASOLIO	51,83%	48,17%
Spagna	BENZINA	47,32%	52,68%	GASOLIO	43,12%	56,88%
Svezia	BENZINA	51,70%	48,30%	GASOLIO	43,27%	56,73%
Ungheria	BENZINA	47,00%	53,00%	GASOLIO	44,84%	55,16%
MEDIA (*)	BENZINA	52,81%	47,19%	GASOLIO	47,19%	52,81%

IMPOSTE MEDIE ANNUE BENZINA (€/LITRO) – ANNO 2024

RANGO	PAESE	ACCISA	% IVA	IVA	IMPOSTE	% SU PREZZO
1	Olanda	0,789	21,00	0,350	1,139	57,81%
2	Danimarca	0,685	25,00	0,398	1,083	54,27%
3	Grecia	0,715	24,00	0,359	1,074	57,92%
4	Finlandia	0,722	24,00	0,349	1,071	59,45%
5	ITALIA	0,728	22,00	0,328	1,057	58,04%
6	Germania	0,757	19,00	0,286	1,043	58,22%
7	Francia	0,691	20,00	0,303	0,995	54,63%
8	Irlanda	0,664	23,00	0,329	0,994	56,84%
9	Portogallo	0,597	23,00	0,321	0,918	53,49%
10	Belgio	0,600	21,00	0,284	0,884	53,99%
11	Lettonia	0,560	21,00	0,301	0,861	52,81%
12	Austria	0,592	20,00	0,261	0,853	54,41%
13	Estonia	0,563	20,00	0,279	0,842	50,36%
14	Slovenia	0,552	22,00	0,269	0,821	54,99%
15	Slovacchia	0,544	20,00	0,271	0,815	51,81%
	Svezia	0,500	25,00	0,315	0,815	51,70%
16	Cipro	0,423	19,00	0,368	0,791	51,48%
17	Lussemburgo	0,549	17,00	0,223	0,772	50,22%
18	Croazia	0,456	25,00	0,314	0,770	51,72%
19	Malta	0,549	18,00	0,204	0,754	56,25%
20	Spagna	0,473	21,00	0,274	0,746	47,32%
21	Ungheria	0,394	27,00	0,326	0,720	47,00%
22	Lituania	0,466	21,00	0,252	0,718	49,41%
23	Polonia	0,401	23,00	0,292	0,693	46,84%
24	Romania	0,443	19,00	0,227	0,671	46,61%
25	Cechia	0,511	21,00	0,141	0,652	45,31%
26	Bulgaria	0,363	20,00	0,218	0,581	44,37%

IMPOSTE MEDIE ANNUE GASOLIO (€/LITRO) – ANNO 2024

RANGO	PAESE	ACCISA	% IVA	IVA	IMPOSTE	% SU PREZZO
1	ITALIA	0,617	22,00	0,310	0,927	53,99%
2	Belgio	0,600	21,00	0,299	0,899	52,21%
3	Irlanda	0,575	23,00	0,321	0,897	52,73%
4	Francia	0,609	20,00	0,283	0,891	52,58%
5	Finlandia	0,511	24,00	0,342	0,852	48,27%
6	Germania	0,582	19,00	0,263	0,845	51,33%
7	Olanda	0,516	21,00	0,309	0,826	47,80%
8	Danimarca	0,477	25,00	0,340	0,817	47,95%
9	Slovenia	0,516	22,00	0,275	0,791	51,83%
10	Austria	0,519	20,00	0,266	0,784	49,11%
11	Lettonia	0,470	21,00	0,296	0,766	48,11%
12	Portogallo	0,463	23,00	0,296	0,759	48,01%
13	Grecia	0,424	24,00	0,315	0,739	45,43%
14	Cipro	0,394	19,00	0,313	0,706	45,27%
15	Ungheria	0,370	27,00	0,334	0,703	44,84%
16	Svezia	0,367	25,00	0,315	0,682	43,27%
17	Polonia	0,368	23,00	0,295	0,663	44,32%
18	Lituania	0,372	21,00	0,289	0,661	45,36%
19	Malta	0,472	18,00	0,185	0,657	54,30%
20	Slovacchia	0,398	20,00	0,259	0,657	43,77%
21	Lussemburgo	0,441	17,00	0,216	0,656	44,25%
22	Croazia	0,383	25,00	0,265	0,648	44,66%
23	Romania	0,406	19,00	0,231	0,638	43,59%
24	Cechia	0,396	21,00	0,238	0,634	42,09%
	Spagna	0,379	21,00	0,255	0,634	43,12%
25	Estonia	0,372	20,00	0,258	0,630	40,94%
26	Bulgaria	0,330	20,00	0,218	0,548	41,90%

VARIAZIONE IMPOSTE BENZINA (€/LITRO) – ANNO '24 VS/ANNO '23 (*) media aritmetica

RANGO	PAESE	2023	2024	VARIAZIONE	VARIAZIONE %
1	Irlanda	0,864	0,994	+0,130	+15,02%
2	Slovenia	0,726	0,821	+0,095	+13,10%
3	Romania	0,578	0,671	+0,093	+16,03%
4	Olanda	1,051	1,139	+0,088	+8,38%
5	Croazia	0,728	0,791	+0,063	+8,64%
6	Ungheria	0,661	0,720	+0,059	+8,95%
7	Danimarca	1,029	1,083	+0,054	+5,22%
8	Polonia	0,643	0,693	+0,050	+7,75%
9	Portogallo	0,874	0,918	+0,044	+5,01%
10	Germania	1,015	1,043	+0,028	+2,77%
11	Cipro	0,625	0,652	+0,027	+4,39%
12	Austria	0,829	0,853	+0,024	+2,92%
	Lettonia	0,837	0,861	+0,024	+2,88%
(*)	MEDIA U.E.	0,835	0,857	+0,022	+2,61%
13	Lussemburgo	0,755	0,772	+0,017	+2,25%
14	Slovacchia	0,809	0,815	+0,006	+0,72%
15	Malta	0,749	0,754	+0,005	+0,64%
16	Bulgaria	0,587	0,581	-0,006	-0,95%
17	Estonia	0,849	0,842	-0,007	-0,81%
18	ITALIA	1,065	1,057	-0,008	-0,78%
19	Grecia	1,083	1,074	-0,009	-0,80%
20	Francia	1,005	0,995	-0,010	-1,02%
21	Spagna	0,757	0,746	-0,011	-1,39%
22	Lituania	0,730	0,718	-0,012	-1,60%
23	Belgio	0,899	0,884	-0,015	-1,64%
24	Finlandia	1,096	1,071	-0,025	-2,27%
25	Cechia	0,808	0,770	-0,038	-4,76%
26	Svezia	0,898	0,815	-0,083	-9,28%

VARIAZIONE IMPOSTE GASOLIO (€/LITRO) – ANNO '24 VS/ANNO '23 (*) media aritmetica

RANGO	PAESE	2023	2024	VARIAZIONE	VARIAZIONE %
1	Irlanda	0,794	0,897	+0,103	+12,92%
2	Romania	0,562	0,638	+0,076	+13,47%
3	Ungheria	0,644	0,703	+0,059	+9,24%
4	Slovenia	0,736	0,791	+0,055	+7,45%
5	Polonia	0,610	0,663	+0,053	+8,63%
6	Portogallo	0,712	0,759	+0,047	+6,57%
7	Lituania	0,632	0,661	+0,029	+4,52%
8	Germania	0,817	0,845	+0,028	+3,47%
	Lettonia	0,738	0,766	+0,028	+3,75%
9	Danimarca	0,791	0,817	+0,026	+3,23%
10	Austria	0,761	0,784	+0,023	+3,07%
11	Croazia	0,684	0,706	+0,022	+3,28%
12	Cipro	0,614	0,634	+0,020	+3,26%
13	Belgio	0,880	0,899	+0,019	+2,16%
14	Lussemburgo	0,640	0,656	+0,016	+2,56%
(*)	MEDIA U.E.	0,722	0,737	+0,015	+2,14%
15	Cechia	0,637	0,648	+0,011	+1,74%
16	Slovacchia	0,656	0,657	+0,001	+0,12%
17	Malta	0,657	0,657	=0,000	=0,00%
18	Bulgaria	0,558	0,548	-0,010	-1,71%
	Estonia	0,640	0,630	-0,010	-1,58%
19	Olanda	0,838	0,826	-0,012	-1,48%
20	Grecia	0,753	0,739	-0,014	-1,82%
	ITALIA	0,941	0,927	-0,014	-1,49%
21	Spagna	0,650	0,634	-0,016	-2,42%
22	Francia	0,908	0,891	-0,017	-1,82%
23	Finlandia	0,886	0,852	-0,034	-3,81%
24	Svezia	0,760	0,682	-0,078	-10,28%

CONTRIBUTO FATTORI A VARIAZIONE PREZZO 2024/2023 – BENZINA - €/LITRO (*) media aritmetica

PAESE	VARIAZIONE IMPOSTE	VARIAZIONE PREZZO IND.LE	VARIAZIONE PREZZO VENDITA
Irlanda	+0,130	-0,060	+0,070
Romania	+0,093	-0,025	+0,068
Olanda	+0,088	-0,040	+0,048
Croazia	+0,063	-0,019	+0,044
Polonia	+0,050	-0,006	+0,044
Slovenia	+0,095	-0,052	+0,043
Danimarca	+0,054	-0,027	+0,027
Malta	+0,005	-0,005	=0,000
Portogallo	+0,044	-0,047	-0,003
Cipro	+0,027	-0,035	-0,008
Lettonia	+0,024	-0,035	-0,011
Slovacchia	+0,006	-0,025	-0,019
MEDIA U.E. (*)	+0,022	-0,047	-0,025
Austria	+0,024	-0,051	-0,027
Bulgaria	-0,006	-0,024	-0,030
Lussemburgo	+0,017	-0,050	-0,033
Estonia	-0,007	-0,037	-0,044
ITALIA	-0,008	-0,038	-0,046
Grecia	-0,009	-0,038	-0,047
Ungheria	+0,059	-0,110	-0,051
Germania	+0,028	-0,085	-0,057
Spagna	-0,011	-0,047	-0,058
Francia	-0,010	-0,050	-0,060
Lituania	-0,012	-0,054	-0,066
Belgio	-0,015	-0,070	-0,085
Cechia	-0,038	-0,048	-0,086
Finlandia	-0,025	-0,103	-0,128
Svezia	-0,083	-0,081	-0,164

CONTRIBUTO FATTORI A VARIAZIONE PREZZO 2024/2023 – GASOLIO - €/LITRO (*) media aritmetica

PAESE	VARIAZIONE IMPOSTE	VARIAZIONE PREZZO IND.LE	VARIAZIONE PREZZO VENDITA
Polonia	+0,053	-0,012	+0,041
Irlanda	+0,103	-0,063	+0,040
Olanda	-0,012	+0,034	+0,022
Romania	+0,076	-0,060	+0,016
Malta	=0,000	=0,000	=0,000
Lettonia	+0,028	-0,031	-0,003
Portogallo	+0,047	-0,056	-0,009
Slovenia	+0,055	-0,073	-0,018
Croazia	+0,022	-0,044	-0,022
Danimarca	+0,026	-0,065	-0,039
Lituania	+0,029	-0,069	-0,040
Cipro	+0,020	-0,061	-0,041
Austria	+0,023	-0,068	-0,045
Belgio	+0,019	-0,065	-0,046
Cechia	+0,011	-0,060	-0,049
Ungheria	+0,059	-0,109	-0,050
Lussemburgo	+0,016	-0,067	-0,051
Slovacchia	+0,001	-0,054	-0,053
MEDIA U.E. (*)	+0,015	-0,071	-0,056
Bulgaria	-0,010	-0,050	-0,060
Estonia	-0,010	-0,059	-0,069
Grecia	-0,014	-0,058	-0,072
ITALIA	-0,014	-0,064	-0,078
Germania	+0,028	-0,109	-0,081
Spagna	-0,016	-0,074	-0,090
Francia	-0,017	-0,083	-0,100
Finlandia	-0,034	-0,138	-0,172
Svezia	-0,078	-0,370	-0,448

STACCO ITALIA DEL PREZZO INDUSTRIALE SU MEDIE COMUNITARIE PONDERATE ED ARITMETICHE - €/LITRO

15

CONFRONTO	PONDERALE		ARITMETICO		DATA RILEVAZIONE
	BENZINA	GASOLIO	BENZINA	GASOLIO	
VS MEDIA 27	-0,025	-0,040	-0,011	-0,037	GENNAIO
VS MEDIA 20	-0,068	-0,039	-0,002	-0,033	
VS MEDIA 27	-0,009	-0,028	+0,009	-0,026	FEBBRAIO
VS MEDIA 20	-0,006	-0,030	+0,017	-0,022	
VS MEDIA 27	-0,016	-0,026	-0,004	-0,026	MARZO
VS MEDIA 20	-0,016	-0,026	+0,001	-0,024	
VS MEDIA 27	-0,024	-0,028	-0,008	-0,028	APRILE
VS MEDIA 20	-0,025	-0,026	-0,005	-0,024	
VS MEDIA 27	-0,015	-0,026	-0,001	-0,027	MAGGIO
VS MEDIA 20	-0,015	-0,019	+0,003	-0,019	
VS MEDIA 27	-0,012	-0,036	-0,001	-0,041	GIUGNO
VS MEDIA 20	-0,011	-0,031	+0,002	-0,033	
VS MEDIA 27	-0,008	-0,022	+0,003	-0,028	LUGLIO
VS MEDIA 20	-0,005	-0,017	+0,009	-0,020	
VS MEDIA 27	-0,005	-0,018	-0,001	-0,026	AGOSTO
VS MEDIA 20	+0,001	-0,012	+0,008	-0,017	
VS MEDIA 27	=0,000	-0,020	+0,005	-0,032	SETTEMBRE
VS MEDIA 20	+0,003	-0,014	+0,012	-0,025	
VS MEDIA 27	-0,010	-0,030	-0,003	-0,042	OTTOBRE
VS MEDIA 20	-0,009	-0,026	+0,002	-0,036	
VS MEDIA 27	-0,010	-0,040	=0,000	-0,049	NOVEMBRE
VS MEDIA 20	-0,006	-0,035	+0,008	-0,041	
VS MEDIA 27	-0,022	-0,040	-0,009	-0,056	DICEMBRE
VS MEDIA 20	-0,014	-0,041	-0,003	-0,050	
MEDIA ANNUA DELLE MENSILITÀ VS 27	-0,013	-0,030	-0,002	-0,035	ANNO 2024
MEDIA ANNUA DELLE MENSILITÀ VS 20	-0,014	-0,026	+0,004	-0,029	

NOTA:

LO STACCO DEL PREZZO INDUSTRIALE SU CAMPIONI UNIONE A 27 PAESI MEMBRI ED A 20 PAESI MEMBRI DI AREA EURO È SVILUPPATO DALLA COMMISSIONE EUROPEA, DG ENERGY, CON UN METODO PONDERALE IN BASE ALLE QUOTE DI VENDITE DI PRODOTTO DI CIASCUN PAESE SUL TOTALE COMUNITARIO; IN ALTERNATIVA SI CALCOLA LO STACCO DEL PREZZO INDUSTRIALE CON UN METODO ARITMETICO IN BASE AL PREZZO DELL'UNITÀ DI PRODOTTO DI OGNI SINGOLO PAESE

FONTI

**COMMISSIONE EUROPEA, DG ENERGY, WEEKLY OIL BULLETIN
MASE, DGSAIE**

