



012/NP

NEWSLETTER PREZZI

N. 012/NP – 6 GENNAIO 2025

HIGHLIGHTS MEDIE MENSILI

PREZZO MEDIO BENZINA E GASOLIO DA
OPEN DATA MIMIT – *SELF E SERVITO*

MEDIA MESE: DICEMBRE 2024



IFIGIS

Federazione Italiana
Gestori Impianti
Stradali Carburanti



ASSOCIAZIONE
NAZIONALE
IMPRESE
SERVIZI
AUTOSTRADALI



CONFCOMMERCIO
IMPRESE PER L'ITALIA

PREZZI SELF

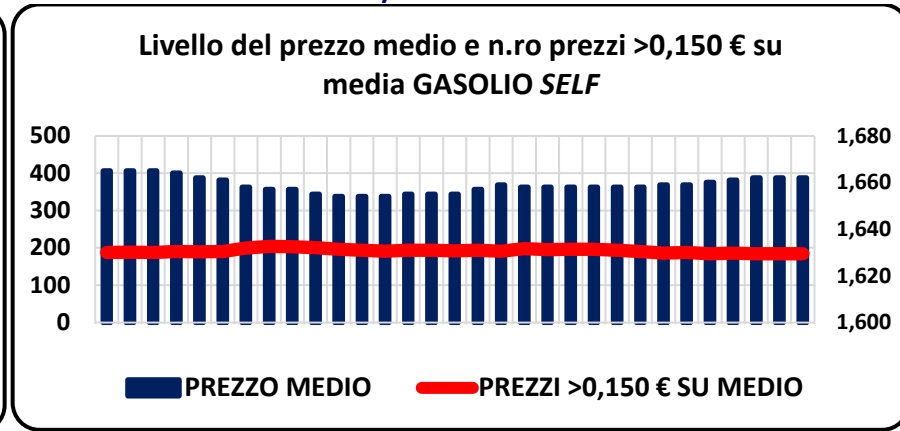
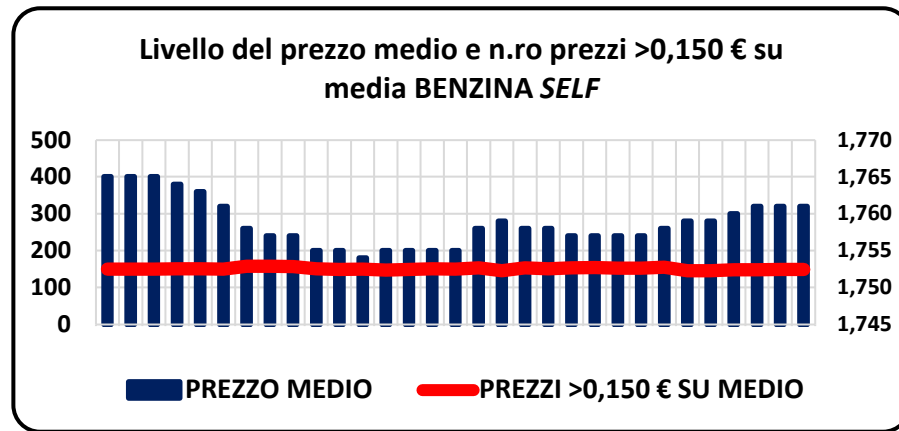
MESE DI DICEMBRE 2024 SULLA BASE DI N. **1.202.611** PREZZI PROCESSATI
MEDIE MENSILI SULLA BASE DEI PREZZI GIORNALIERI BENZINA E GASOLIO DI OPEN DATA MIMIT



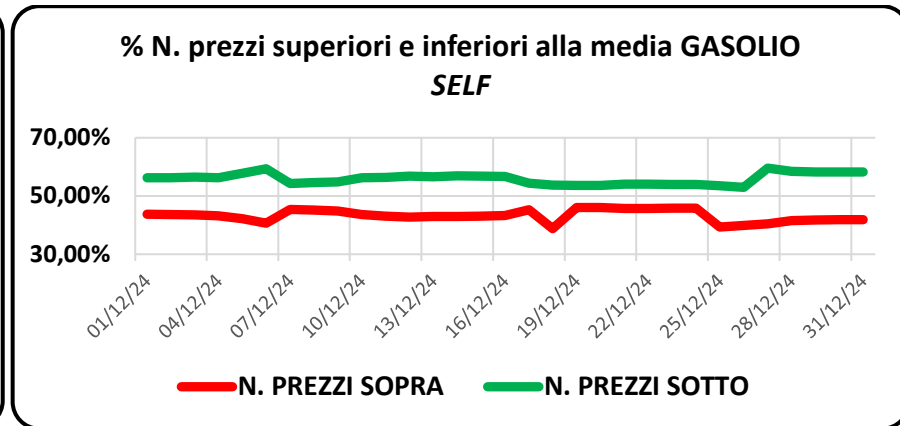
HIGHLIGHTS

	BENZINA	GASOLIO
Somma numero prezzi analizzati	603.399	599.212
Media giornaliera numero prezzi	20.114,1	19.974,5
Media del prezzo medio giornaliero €/litro	1,759	1,659
Media prezzi giornalieri più alti €/litro	2,600	2,495
Media prezzi giornalieri più bassi €/litro	1,210	1,099
Prezzo più alto periodo €/litro	2,600	2,495
Prezzo più basso periodo €/litro	1,000	1,000
Media prezzi >2,500 €/lt	2,0	0,0
Media prezzi >2,000 €/lt	48,6	29,5
Media numero prezzi >0,150 €/lt su media giornaliera	150,9	191,7
Quota % prezzi >0,150 €/lt su media giornaliera	0,75%	0,96%
Media prezzi giornalieri > media	9.472,3	8.626,8
Media prezzi giornalieri = media	174,4	186,5
Media prezzi giornalieri < media	10.467,5	11.161,1
Quota % media prezzi giornalieri > media	47,09%	43,19%
Quota % media prezzi giornalieri = media	0,87%	0,93%
Quota % media prezzi giornalieri < media	52,04%	55,88%

GRAFICI RELAZIONE TRA LIVELLO DEL PREZZO MEDIO E N. PREZZI >0,150 € SULLA MEDIA



GRAFICI QUOTA % PREZZI SOPRA E SOTTO LA MEDIA



CLUSTER DEI PREZZI PROSSIMI ALLA MEDIA – SPREAD DECRESCENTI

Media prezzi tra >0,050 e <0,050 sulla media giorno	BENZINA		GASOLIO	
	Numero	Quota %	Numero	Quota %
>Limite superiore	2.015,1	10,02%	2.349,2	11,76%
In Intermedio	15.577,0	77,44%	15.328,2	76,74%
<Limite inferiore	2.522,0	12,54%	2.297,1	11,50%
Media prezzi tra >0,040 e <0,040 sulla media giorno	Numero	Quota %	Numero	Quota %
>Limite superiore	3.186,6	15,84%	3.211,1	16,08%
In Intermedio	13.328,1	66,26%	13.472,2	67,45%
<Limite inferiore	3.599,4	17,89%	3.291,2	16,48%
Media prezzi tra >0,030 e <0,030 sulla media giorno	Numero	Quota %	Numero	Quota %
>Limite superiore	4.636,1	23,05%	4.396,7	22,01%
In Intermedio	10.260,4	51,01%	10.553,0	52,83%
<Limite inferiore	5.217,6	25,94%	5.024,7	25,16%
Media prezzi tra >0,020 e <0,020 sulla media giorno	Numero	Quota %	Numero	Quota %
>Limite superiore	6.095,6	30,31%	5.608,0	28,08%
In Intermedio	7.078,4	35,19%	7.182,0	35,96%
<Limite inferiore	6.940,2	34,50%	7.184,5	35,97%

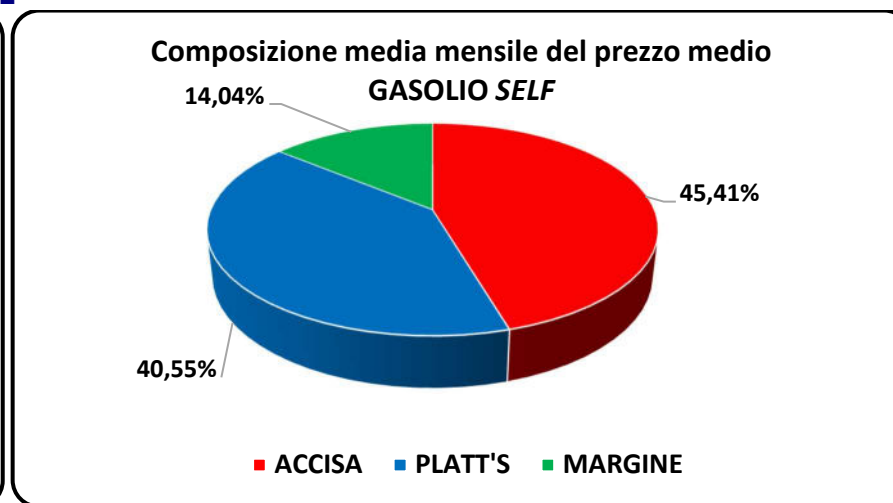
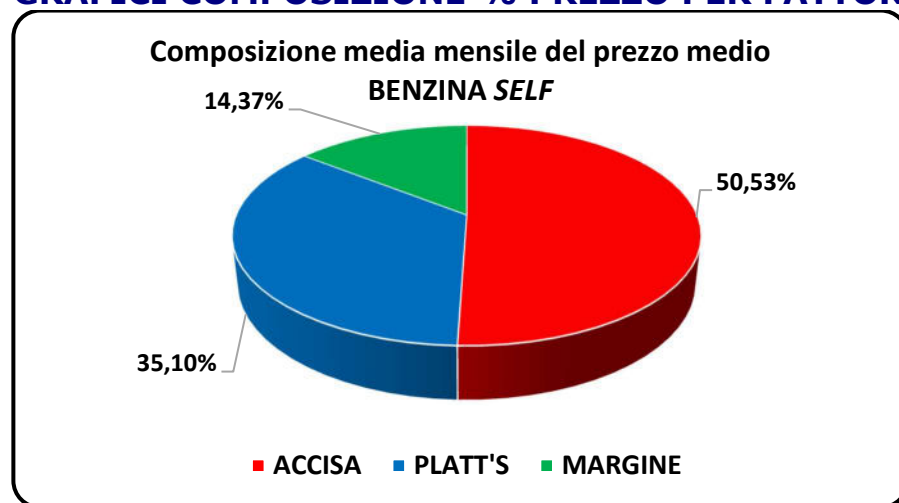


COMPOSIZIONE DEL PREZZO MEDIO PER FATTORI

Fattori del prezzo	BENZINA		GASOLIO	
	Valore	%	Valore	%
Prezzo medio del periodo ivato €/litro	1,759	100,00%	1,659	100,00%
Accisa media del periodo ivata €/litro	0,889	50,53%	0,753	45,41%
Platt's medio del periodo ivato €/litro	0,617	35,10%	0,673	40,55%
Ricavo industriale medio del periodo ivato €/litro	0,253	14,37%	0,233	14,04%



GRAFICI COMPOSIZIONE % PREZZO PER FATTORI



PREZZI *SERVITO*

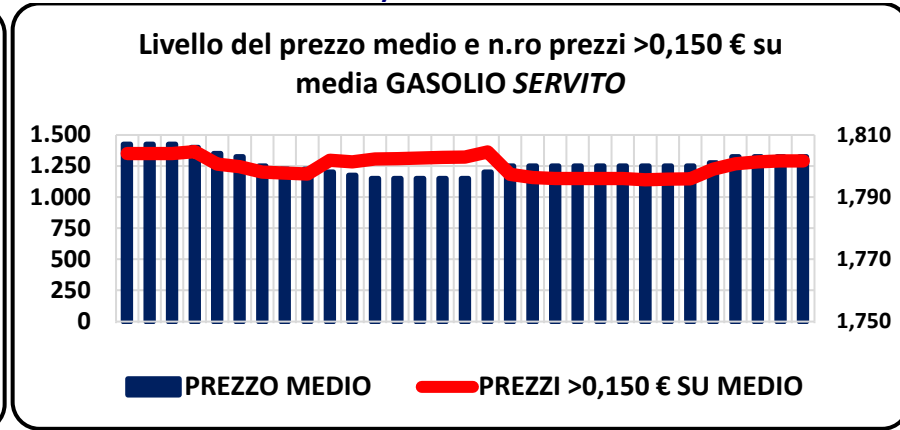
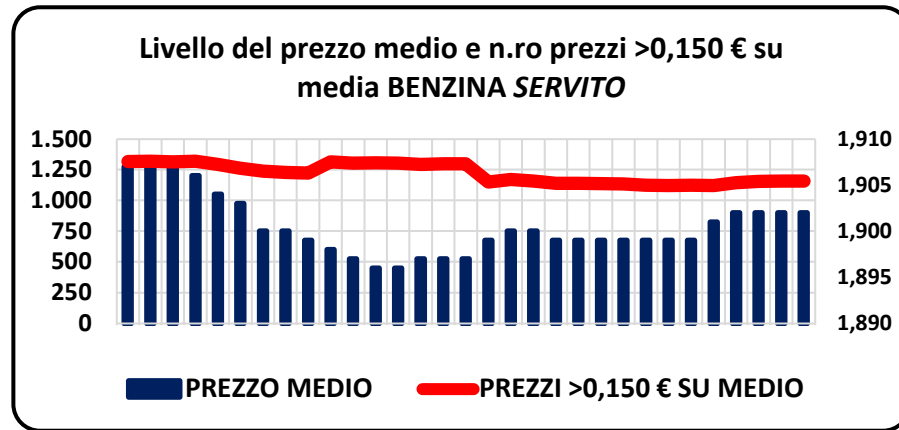
MESE DI DICEMBRE 2024 SULLA BASE DI N. **881.754** PREZZI PROCESSATI

MEDIE MENSILI SULLA BASE DEI PREZZI GIORNALIERI BENZINA E GASOLIO DI *OPEN DATA* MIMIT

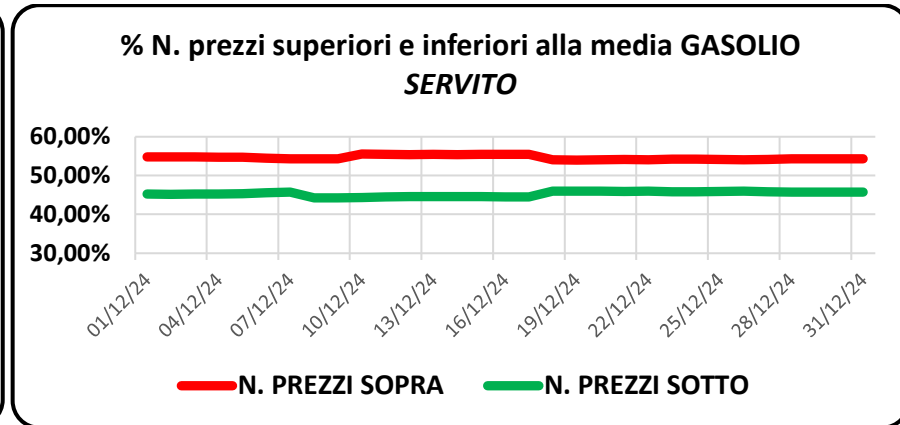
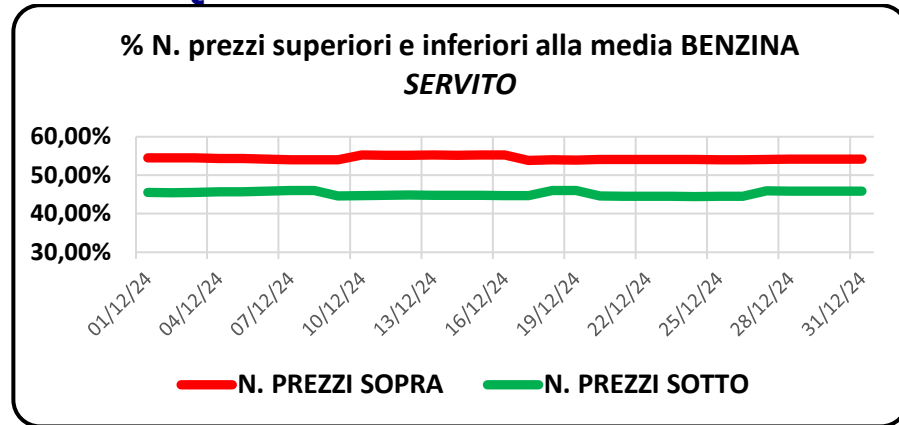
HIGHLIGHTS

	BENZINA	GASOLIO
Somma numero prezzi analizzati	441.753	440.001
Media giornaliera numero prezzi	14.250,1	14.193,6
Media del prezzo medio giornaliero €/litro	1,901	1,801
Media prezzi giornalieri più alti €/litro	2,894	2,950
Media prezzi giornalieri più bassi €/litro	1,298	1,187
Prezzo più alto periodo €/litro	2,950	2,950
Prezzo più basso periodo €/litro	1,294	1,159
Media prezzi >2,500 €/lt	7,9	4,9
Media prezzi >2,000 €/lt	3.008,7	507,2
Media numero prezzi >0,150 €/lt su media giornaliera	1.217,6	1.249,6
Quota % prezzi >0,150 €/lt su media giornaliera	8,54%	8,80%
Media prezzi giornalieri > media	7.747,7	7.750,1
Media prezzi giornalieri = media	62,7	16,3
Media prezzi giornalieri < media	6.439,7	6.427,2
Quota % media prezzi giornalieri > media	54,37%	54,60%
Quota % media prezzi giornalieri = media	0,44%	0,11%
Quota % media prezzi giornalieri < media	45,19%	45,28%

GRAFICI RELAZIONE TRA LIVELLO DEL PREZZO MEDIO E N. PREZZI >0,150 € SULLA MEDIA



GRAFICI QUOTA % PREZZI SOPRA E SOTTO LA MEDIA



CLUSTER DEI PREZZI PROSSIMI ALLA MEDIA – SPREAD DECRESCENTI

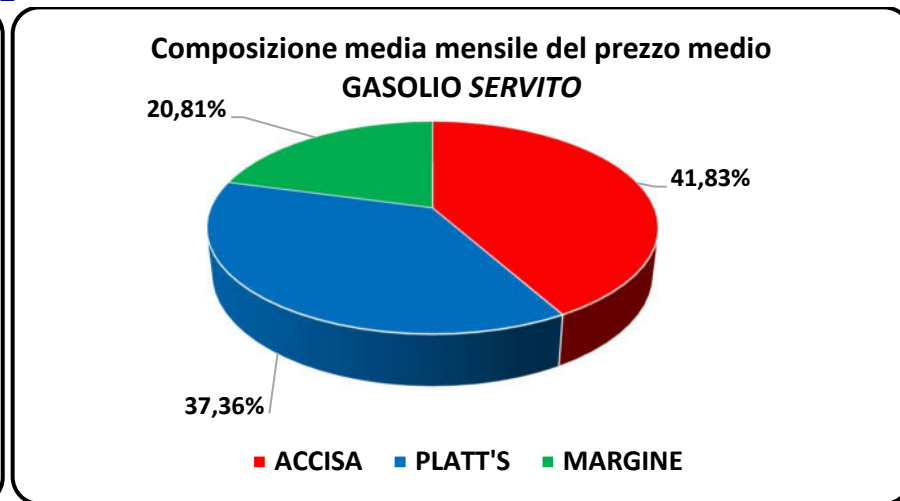
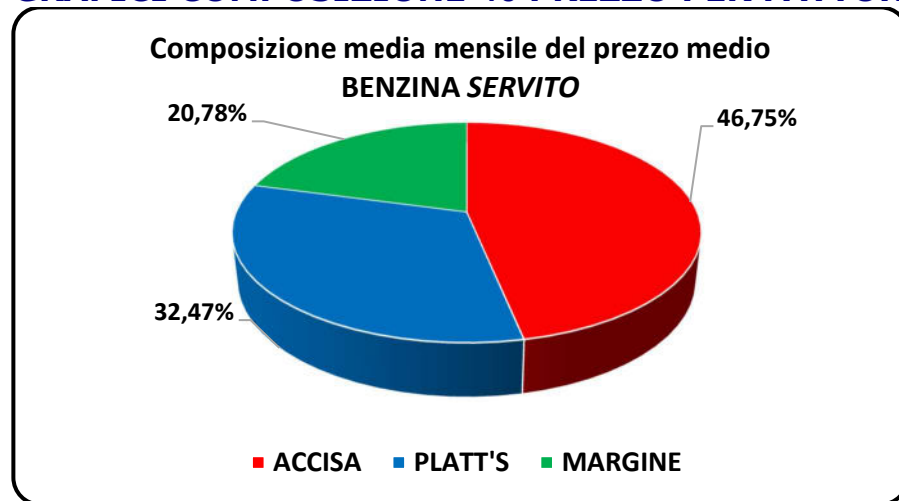
Media prezzi tra >0,050 e <0,050 sulla media giorno	BENZINA		GASOLIO	
	Numero	Quota %	Numero	Quota %
>Limite superiore	6.220,3	43,65%	6.163,4	43,42%
In Intermedio	2.404,0	16,87%	2.398,1	16,90%
<Limite inferiore	5.625,8	39,48%	5.632,1	39,68%
Media prezzi tra >0,040 e <0,040 sulla media giorno	Numero	Quota %	Numero	Quota %
>Limite superiore	6.635,3	46,56%	6.685,5	47,10%
In Intermedio	1.833,3	12,86%	1.710,9	12,05%
<Limite inferiore	5.781,5	40,57%	5.797,2	40,84%
Media prezzi tra >0,030 e <0,030 sulla media giorno	Numero	Quota %	Numero	Quota %
>Limite superiore	7.000,3	49,12%	7.060,0	49,74%
In Intermedio	1.317,8	9,25%	1.198,6	8,44%
<Limite inferiore	5.932,0	41,63%	5.935,0	41,81%
Media prezzi tra >0,020 e <0,020 sulla media giorno	Numero	Quota %	Numero	Quota %
>Limite superiore	7.312,4	51,31%	7.344,8	51,75%
In Intermedio	845,3	5,93%	780,8	5,50%
<Limite inferiore	6.092,4	42,75%	6.068,0	42,75%



COMPOSIZIONE DEL PREZZO MEDIO PER FATTORI

Fattori del prezzo	BENZINA		GASOLIO	
	Valore	%	Valore	%
Prezzo medio del periodo ivato €/litro	1,901	100,00%	1,801	100,00%
Accisa media del periodo ivata €/litro	0,889	46,75%	0,753	41,83%
Platt's medio del periodo ivato €/litro	0,617	32,47%	0,673	37,36%
Ricavo industriale medio del periodo ivato €/litro	0,395	20,78%	0,375	20,81%

GRAFICI COMPOSIZIONE % PREZZO PER FATTORI



FONTI

MINISTERO DELLE IMPRESE E DEL MADE IN ITALY, OPEN DATA

STAFFETTA QUOTIDIANA

QUOTIDIANO ENERGIA

