



# 026/NP

## NEWSLETTER PREZZI

N. 026/NP – 31 GENNAIO 2025

PREZZI MENSILI UNIONE EUROPEA

MEDIA MENSILE: GENNAIO 2025



**IFIGISC**

Federazione Italiana  
Gestori Impianti  
Stradali Carburanti



ASSOCIAZIONE  
NAZIONALE  
IMPRESE  
SERVIZI  
AUTOSTRADALI



**CONFCOMMERCIO**  
IMPRESE PER L'ITALIA

## STACCO DALLA MEDIA ARITMETICA U.E. DEL PREZZO E DEI SUOI FATTORI – TUTTI I PAESI – BENZINA - (€/LITRO) – GENNAIO 2025



PAESE	PREZZO VENDITA	PAESE	IMPOSTE	PAESE	PREZZO IND.LE
Danimarca	+0,413	Olanda	+0,267	Danimarca	+0,166
Olanda	+0,347	Danimarca	+0,247	Olanda	+0,080
Grecia	+0,210	Finlandia	+0,209	Ungheria	+0,074
<b>ITALIA</b>	<b>+0,189</b>	Grecia	+0,198	Spagna	+0,070
Francia	+0,186	Germania	+0,195	Francia	+0,064
Germania	+0,171	<b>ITALIA</b>	<b>+0,183</b>	Estonia	+0,064
Irlanda	+0,159	Irlanda	+0,170	Portogallo	+0,051
Portogallo	+0,144	Francia	+0,122	Polonia	+0,021
Finlandia	+0,121	Portogallo	+0,093	Grecia	+0,012
Estonia	+0,031	Lettonia	+0,015	<b>ITALIA</b>	<b>+0,006</b>
Lettonia	+0,021	Austria	+0,008	Lussemburgo	+0,006
Belgio	-0,016	Belgio	+0,007	Lettonia	+0,005
Slovacchia	-0,034	Slovenia	=0,000	Cipro	=0,000
Austria	-0,041	Slovacchia	-0,021	Romania	-0,003
Spagna	-0,057	Estonia	-0,033	Svezia	-0,004
Croazia	-0,073	Croazia	-0,050	Irlanda	-0,011
Ungheria	-0,077	Lussemburgo	-0,089	Slovacchia	-0,013
Lussemburgo	-0,083	Lituania	-0,099	Belgio	-0,024
Slovenia	-0,100	Cechia	-0,110	Croazia	-0,024
Romania	-0,127	Malta	-0,117	Germania	-0,024
Lituania	-0,128	Romania	-0,124	Bulgaria	-0,026
Svezia	-0,133	Spagna	-0,127	Lituania	-0,029
Polonia	-0,149	Svezia	-0,129	Austria	-0,048
Cechia	-0,175	Ungheria	-0,150	Cechia	-0,065
Cipro	-0,206	Polonia	-0,170	Finlandia	-0,088
Malta	-0,276	Cipro	-0,206	Slovenia	-0,099
Bulgaria	-0,317	Bulgaria	-0,291	Malta	-0,160

## STACCO DALLA MEDIA ARITMETICA U.E. DEL PREZZO E DEI SUOI FATTORI – TUTTI I PAESI – GASOLIO - (€/LITRO) – GENNAIO 2025



PAESE	PREZZO VENDITA	PAESE	IMPOSTE	PAESE	PREZZO IND.LE
Danimarca	+0,271	Irlanda	+0,179	Olanda	+0,103
Olanda	+0,170	Danimarca	+0,174	Estonia	+0,098
Irlanda	+0,154	<b>ITALIA</b>	<b>+0,163</b>	Danimarca	+0,096
Belgio	+0,146	Belgio	+0,138	Svezia	+0,082
Finlandia	+0,126	Francia	+0,130	Ungheria	+0,056
<b>ITALIA</b>	<b>+0,120</b>	Germania	+0,112	Grecia	+0,051
Francia	+0,112	Slovenia	+0,095	Finlandia	+0,044
Germania	+0,087	Finlandia	+0,082	Cipro	+0,022
Portogallo	+0,070	Olanda	+0,067	Croazia	+0,022
Lettonia	+0,031	Portogallo	+0,051	Spagna	+0,022
Grecia	+0,025	Austria	+0,050	Portogallo	+0,018
Austria	+0,023	Lituania	+0,036	Lussemburgo	+0,017
Lituania	+0,023	Lettonia	+0,035	Slovacchia	+0,015
Svezia	+0,011	Grecia	-0,026	Belgio	+0,008
Ungheria	=0,000	Croazia	-0,043	Polonia	-0,001
Slovenia	-0,003	Romania	-0,054	Lettonia	-0,004
Croazia	-0,022	Ungheria	-0,057	Lituania	-0,013
Estonia	-0,034	Slovacchia	-0,068	Romania	-0,015
Slovacchia	-0,053	Svezia	-0,070	Francia	-0,017
Romania	-0,069	Polonia	-0,088	Germania	-0,025
Lussemburgo	-0,073	Lussemburgo	-0,090	Irlanda	-0,025
Polonia	-0,090	Malta	-0,106	Austria	-0,027
Cipro	-0,091	Cipro	-0,113	<b>ITALIA</b>	<b>-0,043</b>
Spagna	-0,104	Cechia	-0,121	Cechia	-0,045
Cechia	-0,166	Spagna	-0,126	Bulgaria	-0,068
Bulgaria	-0,283	Estonia	-0,132	Slovenia	-0,098
Malta	-0,378	Bulgaria	-0,215	Malta	-0,272

## PREZZI MEDI MENSILI BENZINA (€/LITRO) (\*) media aritmetica

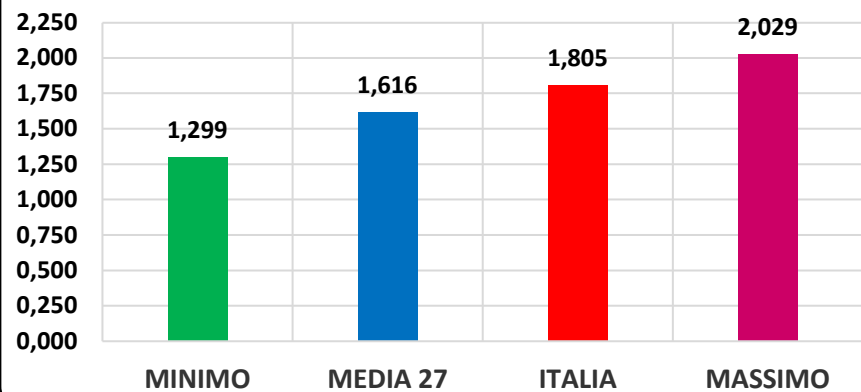
RANGO	PAESE	PREZZO VENDITA	VAR. % VS I/2024	VAR. % VS XII/2024	IMPOSTE	PREZZO IND.LE
1	Danimarca	2,029	+4,49	+4,82	1,117	0,912
2	Olanda	1,964	+2,65	+0,65	1,138	0,826
3	Grecia	1,826	+0,18	+2,25	1,069	0,757
4	<b>ITALIA</b>	<b>1,805</b>	<b>+1,35</b>	<b>+2,79</b>	<b>1,054</b>	<b>0,751</b>
5	Francia	1,802	-0,37	+2,35	0,992	0,810
6	Germania	1,787	-0,39	+3,77	1,065	0,722
7	Irlanda	1,776	+5,69	+1,23	1,041	0,735
8	Portogallo	1,761	+6,31	+2,89	0,964	0,797
9	Finlandia	1,738	-0,81	+0,97	1,080	0,658
10	Estonia	1,647	-0,48	+2,55	0,838	0,810
11	Lettonia	1,637	+2,25	+4,21	0,886	0,751
<b>(*)</b>	<b>MEDIA U.E.</b>	<b>1,616</b>	<b>+2,17</b>	<b>+2,56</b>	<b>0,870</b>	<b>0,746</b>
12	Belgio	1,600	+1,14	+0,95	0,878	0,722
13	Slovacchia	1,583	+2,03	+4,39	0,850	0,733
14	Austria	1,576	+3,06	+4,22	0,878	0,698
15	Spagna	1,560	+1,42	+2,82	0,743	0,816
16	Croazia	1,543	+6,49	+1,45	0,821	0,722
17	Ungheria	1,540	+2,78	+3,06	0,720	0,819
18	Lussemburgo	1,534	+2,85	+3,34	0,782	0,752
19	Slovenia	1,517	+8,09	+1,37	0,870	0,646
20	Romania	1,489	+9,35	+4,95	0,746	0,743
21	Lituania	1,488	+4,21	+6,91	0,771	0,717
22	Svezia	1,484	-5,62	-1,09	0,741	0,742
23	Polonia	1,467	+1,67	+2,38	0,701	0,767
24	Cechia	1,441	-1,69	+1,57	0,760	0,681
25	Cipro	1,411	+5,44	+1,35	0,665	0,746
26	Malta	1,340	=0,00	=0,00	0,754	0,586
27	Bulgaria	1,299	-0,83	+2,29	0,580	0,720

## PREZZI MEDI MENSILI GASOLIO (€/LITRO) (\*) media aritmetica

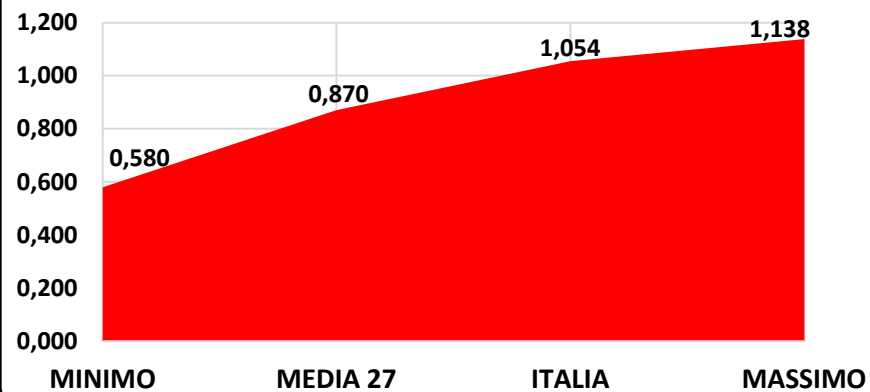
RANGO	PAESE	PREZZO VENDITA	VAR. % VS I/2024	VAR. % VS XII/2024	IMPOSTE	PREZZO IND.LE
1	Danimarca	1,858	+6,93	+11,08	0,937	0,921
2	Olanda	1,758	+1,18	+1,59	0,829	0,928
3	Irlanda	1,741	+3,52	+1,89	0,941	0,800
4	Belgio	1,733	+0,14	+1,61	0,901	0,832
5	Finlandia	1,713	-6,32	-0,38	0,844	0,869
6	<b>ITALIA</b>	<b>1,708</b>	<b>-1,69</b>	<b>+3,18</b>	<b>0,925</b>	<b>0,782</b>
7	Francia	1,700	-2,19	+3,22	0,893	0,807
8	Germania	1,674	-2,21	+4,71	0,875	0,800
9	Portogallo	1,657	+5,36	+3,45	0,814	0,843
10	Lettonia	1,618	+1,02	+5,64	0,798	0,821
11	Grecia	1,612	-2,17	+2,56	0,736	0,876
12	Austria	1,611	-1,50	+3,97	0,813	0,798
	Lituania	1,611	+6,32	+12,64	0,799	0,812
13	Svezia	1,599	-1,72	+3,50	0,692	0,907
<b>(*)</b>	<b>MEDIA U.E.</b>	<b>1,588</b>	<b>+0,74</b>	<b>+3,43</b>	<b>0,763</b>	<b>0,825</b>
14	Ungheria	1,587	+0,08	+3,54	0,706	0,881
15	Slovenia	1,584	+8,80	+0,84	0,857	0,727
16	Croazia	1,566	+0,38	+1,62	0,719	0,847
17	Estonia	1,554	-0,16	+2,68	0,631	0,923
18	Slovacchia	1,534	+1,54	+4,37	0,695	0,840
19	Romania	1,518	+5,44	+5,07	0,708	0,810
20	Lussemburgo	1,515	+1,03	+3,88	0,673	0,842
21	Polonia	1,498	+1,22	+3,17	0,675	0,823
22	Cipro	1,496	+2,98	+1,93	0,650	0,847
23	Spagna	1,483	-0,44	+3,45	0,636	0,847
24	Cechia	1,422	-3,60	+1,93	0,642	0,780
25	Bulgaria	1,305	-1,73	+2,51	0,548	0,757
26	Malta	1,210	=0,00	=0,00	0,657	0,553

## GRAFICI BENZINA

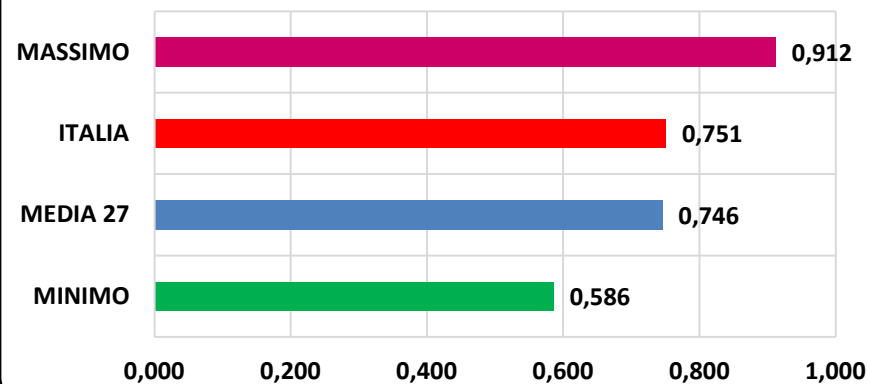
### Prezzo vendita BENZINA €/litro



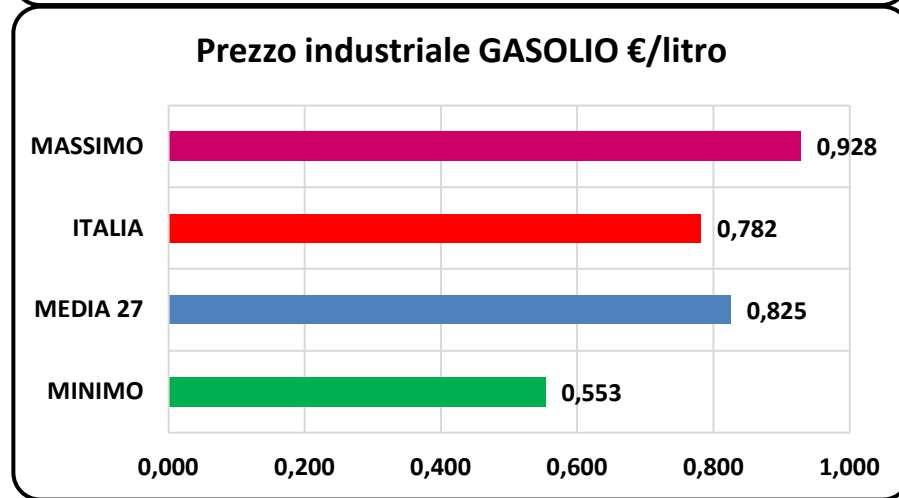
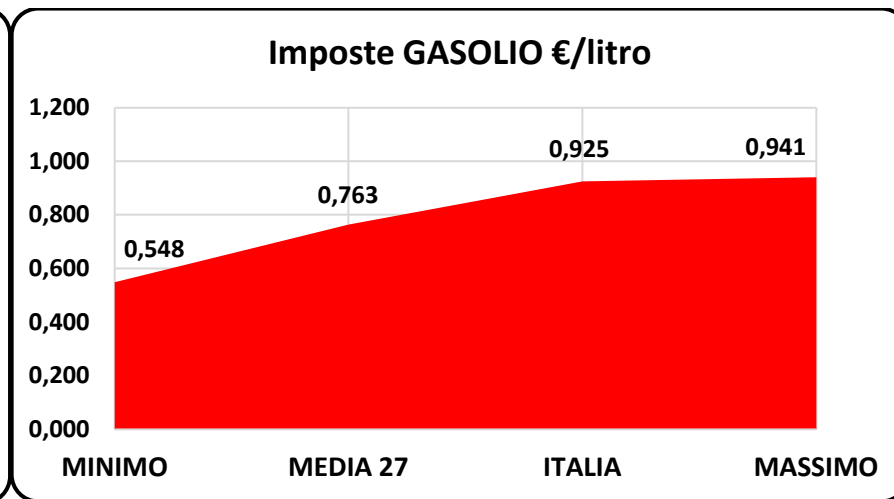
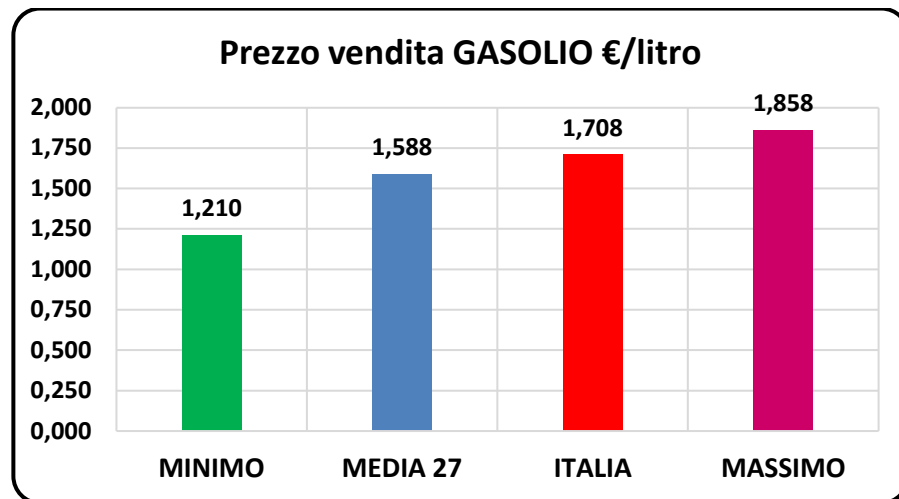
### Imposte BENZINA €/litro



### Prezzo industriale BENZINA €/litro



## GRAFICI GASOLIO



## SCOMPOSIZIONE DEI PREZZI BENZINA E GASOLIO (€/LITRO) (\*) media aritmetica

PAESE	BENZINA	% IMPOSTE	% PREZZO IND.LE	GASOLIO	% IMPOSTE	% PREZZO IND.LE
Austria	BENZINA	55,72%	44,28%	GASOLIO	50,45%	49,55%
Belgio	BENZINA	54,86%	45,14%	GASOLIO	51,98%	48,02%
Bulgaria	BENZINA	44,61%	55,39%	GASOLIO	41,98%	58,02%
Cechia	BENZINA	52,74%	47,26%	GASOLIO	45,15%	54,85%
Cipro	BENZINA	47,13%	52,87%	GASOLIO	43,41%	56,59%
Croazia	BENZINA	53,20%	46,80%	GASOLIO	45,93%	54,07%
Danimarca	BENZINA	55,07%	44,93%	GASOLIO	50,43%	49,57%
Estonia	BENZINA	50,85%	49,15%	GASOLIO	40,61%	59,39%
Finlandia	BENZINA	62,13%	37,87%	GASOLIO	49,28%	50,72%
Francia	BENZINA	55,04%	44,96%	GASOLIO	52,50%	47,50%
Germania	BENZINA	59,61%	40,39%	GASOLIO	52,24%	47,76%
Grecia	BENZINA	58,52%	41,48%	GASOLIO	45,67%	54,33%
Irlanda	BENZINA	58,62%	41,38%	GASOLIO	54,06%	45,94%
<b>ITALIA</b>	<b>BENZINA</b>	<b>58,39%</b>	<b>41,61%</b>	<b>GASOLIO</b>	<b>54,19%</b>	<b>45,81%</b>
Lettonia	BENZINA	54,12%	45,88%	GASOLIO	49,28%	50,72%
Lituania	BENZINA	51,83%	48,17%	GASOLIO	49,61%	50,39%
Lussemburgo	BENZINA	50,99%	49,01%	GASOLIO	44,41%	55,59%
Malta	BENZINA	56,25%	43,75%	GASOLIO	54,30%	45,70%
Olanda	BENZINA	42,05%	57,95%	GASOLIO	52,82%	47,18%
Polonia	BENZINA	52,25%	47,75%	GASOLIO	54,97%	45,03%
Portogallo	BENZINA	45,27%	54,73%	GASOLIO	50,89%	49,11%
Romania	BENZINA	49,90%	50,10%	GASOLIO	53,35%	46,65%
Slovacchia	BENZINA	46,32%	53,68%	GASOLIO	54,73%	45,27%
Slovenia	BENZINA	42,63%	57,37%	GASOLIO	45,88%	54,12%
Spagna	BENZINA	52,34%	47,66%	GASOLIO	57,10%	42,90%
Svezia	BENZINA	50,02%	49,98%	GASOLIO	56,70%	43,30%
Ungheria	BENZINA	53,22%	46,78%	GASOLIO	55,52%	44,48%
<b>MEDIA (*)</b>	<b>BENZINA</b>	<b>53,85%</b>	<b>46,15%</b>	<b>GASOLIO</b>	<b>48,04%</b>	<b>51,96%</b>

## IMPOSTE MEDIE MENSILI BENZINA (€/LITRO) – GENNAIO 2025

RANGO	PAESE	ACCISA	% IVA	IVA	IMPOSTE	% SU PREZZO
1	Olanda	<b>0,789</b>	21,00	<b>0,349</b>	<b>1,138</b>	57,95%
2	Danimarca	<b>0,712</b>	25,00	<b>0,406</b>	<b>1,117</b>	55,07%
3	Finlandia	<b>0,722</b>	24,00	<b>0,357</b>	<b>1,080</b>	62,13%
4	Grecia	<b>0,715</b>	24,00	<b>0,353</b>	<b>1,069</b>	58,52%
5	Germania	<b>0,757</b>	19,00	<b>0,308</b>	<b>1,065</b>	59,61%
<b>6</b>	<b>ITALIA</b>	<b>0,728</b>	<b>22,00</b>	<b>0,325</b>	<b>1,054</b>	<b>58,39%</b>
7	Irlanda	<b>0,691</b>	23,00	<b>0,349</b>	<b>1,041</b>	58,62%
8	Francia	<b>0,692</b>	20,00	<b>0,300</b>	<b>0,992</b>	55,04%
9	Portogallo	<b>0,634</b>	23,00	<b>0,329</b>	<b>0,964</b>	54,73%
10	Lettonia	<b>0,602</b>	21,00	<b>0,284</b>	<b>0,886</b>	54,12%
11	Austria	<b>0,615</b>	20,00	<b>0,263</b>	<b>0,878</b>	55,72%
	Belgio	<b>0,600</b>	21,00	<b>0,278</b>	<b>0,878</b>	54,86%
12	Slovenia	<b>0,597</b>	22,00	<b>0,273</b>	<b>0,870</b>	57,37%
13	Slovacchia	<b>0,544</b>	20,00	<b>0,306</b>	<b>0,850</b>	53,68%
14	Estonia	<b>0,563</b>	20,00	<b>0,275</b>	<b>0,838</b>	50,85%
15	Cipro	<b>0,440</b>	19,00	<b>0,381</b>	<b>0,821</b>	53,20%
16	Lussemburgo	<b>0,559</b>	17,00	<b>0,223</b>	<b>0,782</b>	50,99%
17	Lituania	<b>0,466</b>	21,00	<b>0,305</b>	<b>0,771</b>	51,83%
18	Croazia	<b>0,456</b>	25,00	<b>0,304</b>	<b>0,760</b>	52,74%
19	Malta	<b>0,549</b>	18,00	<b>0,204</b>	<b>0,754</b>	56,25%
20	Romania	<b>0,508</b>	19,00	<b>0,238</b>	<b>0,746</b>	50,10%
21	Spagna	<b>0,473</b>	21,00	<b>0,271</b>	<b>0,743</b>	47,66%
22	Svezia	<b>0,445</b>	25,00	<b>0,297</b>	<b>0,741</b>	49,98%
23	Ungheria	<b>0,393</b>	27,00	<b>0,327</b>	<b>0,720</b>	46,78%
24	Polonia	<b>0,426</b>	23,00	<b>0,274</b>	<b>0,701</b>	47,75%
25	Cechia	<b>0,510</b>	21,00	<b>0,155</b>	<b>0,665</b>	47,13%
26	Bulgaria	<b>0,363</b>	20,00	<b>0,217</b>	<b>0,580</b>	44,61%

## IMPOSTE MEDIE MENSILI GASOLIO (€/LITRO) – GENNAIO 2025



RANGO	PAESE	ACCISA	% IVA	IVA	IMPOSTE	% SU PREZZO
1	Irlanda	<b>0,596</b>	23,00	<b>0,346</b>	<b>0,941</b>	54,06%
2	Danimarca	<b>0,565</b>	25,00	<b>0,372</b>	<b>0,937</b>	50,43%
<b>3</b>	<b>ITALIA</b>	<b>0,617</b>	<b>22,00</b>	<b>0,308</b>	<b>0,925</b>	<b>54,19%</b>
4	Belgio	<b>0,600</b>	21,00	<b>0,301</b>	<b>0,901</b>	51,98%
5	Francia	<b>0,609</b>	20,00	<b>0,283</b>	<b>0,893</b>	52,50%
6	Germania	<b>0,582</b>	19,00	<b>0,292</b>	<b>0,875</b>	52,24%
7	Slovenia	<b>0,572</b>	22,00	<b>0,286</b>	<b>0,857</b>	54,12%
8	Finlandia	<b>0,511</b>	24,00	<b>0,334</b>	<b>0,844</b>	49,28%
9	Olanda	<b>0,516</b>	21,00	<b>0,313</b>	<b>0,829</b>	47,18%
10	Portogallo	<b>0,504</b>	23,00	<b>0,310</b>	<b>0,814</b>	49,11%
11	Austria	<b>0,544</b>	20,00	<b>0,268</b>	<b>0,813</b>	50,45%
12	Lituania	<b>0,372</b>	21,00	<b>0,427</b>	<b>0,799</b>	49,61%
13	Lettonia	<b>0,517</b>	21,00	<b>0,281</b>	<b>0,798</b>	49,28%
14	Grecia	<b>0,424</b>	24,00	<b>0,312</b>	<b>0,736</b>	45,67%
15	Cipro	<b>0,411</b>	19,00	<b>0,309</b>	<b>0,719</b>	45,93%
16	Romania	<b>0,466</b>	19,00	<b>0,242</b>	<b>0,708</b>	46,65%
17	Ungheria	<b>0,369</b>	27,00	<b>0,337</b>	<b>0,706</b>	44,48%
18	Slovacchia	<b>0,398</b>	20,00	<b>0,297</b>	<b>0,695</b>	45,27%
19	Svezia	<b>0,372</b>	25,00	<b>0,320</b>	<b>0,692</b>	43,30%
20	Polonia	<b>0,394</b>	23,00	<b>0,280</b>	<b>0,675</b>	45,03%
21	Lussemburgo	<b>0,453</b>	17,00	<b>0,220</b>	<b>0,673</b>	44,41%
22	Malta	<b>0,472</b>	18,00	<b>0,185</b>	<b>0,657</b>	54,30%
23	Cechia	<b>0,395</b>	21,00	<b>0,254</b>	<b>0,650</b>	43,41%
24	Croazia	<b>0,383</b>	25,00	<b>0,259</b>	<b>0,642</b>	45,15%
25	Spagna	<b>0,379</b>	21,00	<b>0,257</b>	<b>0,636</b>	42,90%
26	Estonia	<b>0,372</b>	20,00	<b>0,259</b>	<b>0,631</b>	40,61%
27	Bulgaria	<b>0,330</b>	20,00	<b>0,218</b>	<b>0,548</b>	41,98%

## VARIAZIONE IMPOSTE BENZINA (€/LITRO) – GENNAIO '25 VS/GENNAIO '24 (\*) media aritmetica

RANGO	PAESE	GEN-24	GEN-25	VARIAZIONE	VARIAZIONE %
1	Romania	0,614	0,746	+0,132	+21,51
2	Irlanda	0,940	1,041	+0,101	+10,72
3	Slovenia	0,782	0,870	+0,088	+11,26
4	Cipro	0,583	0,665	+0,082	+14,06
5	Portogallo	0,888	0,964	+0,076	+8,51
6	Croazia	0,746	0,821	+0,075	+10,04
7	Lituania	0,714	0,771	+0,057	+8,02
8	Danimarca	1,063	1,117	+0,054	+5,12
9	Slovacchia	0,802	0,850	+0,048	+5,93
10	Austria	0,841	0,878	+0,037	+4,41
	Lettonia	0,849	0,886	+0,037	+4,35
11	Polonia	0,666	0,701	+0,035	+5,18
(*)	<b>MEDIA U.E. (*)</b>	<b>0,841</b>	<b>0,870</b>	<b>+0,029</b>	<b>+3,50</b>
12	Germania	1,044	1,065	+0,021	+2,03
13	Finlandia	1,062	1,080	+0,018	+1,67
14	Lussemburgo	0,765	0,782	+0,017	+2,21
15	Olanda	1,129	1,138	+0,009	+0,79
16	Belgio	0,873	0,878	+0,005	+0,56
17	<b>ITALIA</b>	<b>1,050</b>	<b>1,054</b>	<b>+0,004</b>	<b>+0,37</b>
18	Spagna	0,740	0,743	+0,003	+0,46
19	Grecia	1,068	1,069	+0,001	+0,08
20	Malta	0,754	0,754	=0,000	=0,00
21	Bulgaria	0,581	0,580	-0,001	-0,25
	Francia	0,993	0,992	-0,001	-0,10
22	Estonia	0,843	0,838	-0,006	-0,65
	Ungheria	0,726	0,720	-0,006	-0,79
23	Cechia	0,774	0,760	-0,014	-1,78
24	Svezia	0,822	0,741	-0,081	-9,80

## VARIAZIONE IMPOSTE GASOLIO (€/LITRO) – GENNAIO '25 VS/GENNAIO '24 (\*) media aritmetica

RANGO	PAESE	GEN-24	GEN-25	VARIAZIONE	VARIAZIONE %
1	Lituania	0,650	0,799	+0,149	+22,95
2	Slovenia	0,724	0,857	+0,133	+18,41
3	Danimarca	0,818	0,937	+0,119	+14,57
4	Romania	0,593	0,708	+0,115	+19,44
5	Irlanda	0,861	0,941	+0,080	+9,32
6	Cipro	0,573	0,650	+0,077	+13,37
	Portogallo	0,737	0,814	+0,077	+10,43
7	Slovacchia	0,650	0,695	+0,045	+6,85
8	Lettonia	0,760	0,798	+0,038	+4,95
9	Polonia	0,640	0,675	+0,035	+5,39
(*)	<b>MEDIA U.E. (*)</b>	<b>0,731</b>	<b>0,763</b>	<b>+0,032</b>	<b>+4,34</b>
10	Austria	0,785	0,813	+0,028	+3,51
11	Croazia	0,695	0,719	+0,024	+3,50
12	Germania	0,856	0,875	+0,019	+2,17
13	Lussemburgo	0,659	0,673	+0,014	+2,06
14	Olanda	0,826	0,829	+0,003	+0,40
15	Belgio	0,901	0,901	=0,000	=0,00
	Malta	0,657	0,657	=0,000	=0,00
16	Spagna	0,638	0,636	-0,002	-0,24
17	Bulgaria	0,552	0,548	-0,004	-0,76
18	Francia	0,899	0,893	-0,006	-0,72
	<b>ITALIA</b>	<b>0,931</b>	<b>0,925</b>	<b>-0,006</b>	<b>-0,61</b>
	Svezia	0,698	0,692	-0,006	-0,82
19	Grecia	0,743	0,736	-0,007	-0,89
20	Ungheria	0,719	0,706	-0,013	-1,81
21	Estonia	0,647	0,631	-0,016	-2,49
22	Cechia	0,659	0,642	-0,017	-2,58
23	Finlandia	0,864	0,844	-0,020	-2,27

## CONTRIBUTO FATTORI A VARIAZIONE PREZZO GEN '25/GEN '24 – BENZINA - €/LITRO (\*) media aritmetica

PAESE	VARIAZIONE IMPOSTE	VARIAZIONE PREZZO IND.LE	VARIAZIONE PREZZO VENDITA
Romania	+0,132	-0,005	+0,127
Slovenia	+0,088	+0,026	+0,114
Portogallo	+0,076	+0,029	+0,105
Irlanda	+0,101	-0,005	+0,096
Croazia	+0,075	+0,019	+0,094
Danimarca	+0,054	+0,033	+0,087
Cipro	+0,082	-0,009	+0,073
Lituania	+0,057	+0,003	+0,060
Olanda	+0,009	+0,042	+0,051
Austria	+0,037	+0,010	+0,047
Lussemburgo	+0,017	+0,026	+0,043
Ungheria	-0,006	+0,048	+0,042
Lettonia	+0,037	-0,001	+0,036
<b>MEDIA U.E. (*)</b>	<b>+0,029</b>	<b>+0,005</b>	<b>+0,034</b>
Slovacchia	+0,048	-0,016	+0,032
<b>ITALIA</b>	<b>+0,004</b>	<b>+0,020</b>	<b>+0,024</b>
Polonia	+0,035	-0,011	+0,024
Spagna	+0,003	+0,019	+0,022
Belgio	+0,005	+0,013	+0,018
Grecia	+0,001	+0,002	+0,003
Malta	=0,000	=0,000	=0,000
Francia	-0,001	-0,006	-0,007
Germania	+0,021	-0,028	-0,007
Estonia	-0,006	-0,002	-0,008
Bulgaria	-0,001	-0,010	-0,011
Finlandia	+0,018	-0,032	-0,014
Cechia	-0,014	-0,011	-0,025
Svezia	-0,081	-0,007	-0,088

## CONTRIBUTO FATTORI A VARIAZIONE PREZZO GEN '25/GEN '24 – GASOLIO - €/LITRO (\*) media aritmetica

PAESE	VARIAZIONE IMPOSTE	VARIAZIONE PREZZO IND.LE	VARIAZIONE PREZZO VENDITA
Slovenia	+0,133	-0,005	+0,128
Danimarca	+0,119	+0,001	+0,120
Lituania	+0,149	-0,053	+0,096
Portogallo	+0,077	+0,007	+0,084
Romania	+0,115	-0,037	+0,078
Irlanda	+0,080	-0,021	+0,059
Cipro	+0,077	-0,034	+0,043
Slovacchia	+0,045	-0,022	+0,023
Olanda	+0,003	+0,017	+0,020
Polonia	+0,035	-0,017	+0,018
Lettonia	+0,038	-0,022	+0,016
Lussemburgo	+0,014	+0,001	+0,015
<b>MEDIA U.E. (*)</b>	<b>+0,032</b>	<b>-0,020</b>	<b>+0,012</b>
Croazia	+0,024	-0,018	+0,006
Belgio	=0,000	+0,002	+0,002
Ungheria	-0,013	+0,014	+0,001
Malta	=0,000	=0,000	=0,000
Estonia	-0,016	+0,014	-0,002
Spagna	-0,002	-0,005	-0,007
Bulgaria	-0,004	-0,019	-0,023
Austria	+0,028	-0,053	-0,025
Svezia	-0,006	-0,022	-0,028
<b>ITALIA</b>	<b>-0,006</b>	<b>-0,023</b>	<b>-0,029</b>
Grecia	-0,007	-0,029	-0,036
Francia	-0,006	-0,032	-0,038
Germania	+0,019	-0,057	-0,038
Cechia	-0,017	-0,036	-0,053
Finlandia	-0,020	-0,096	-0,116

## STACCO ITALIA DEL PREZZO INDUSTRIALE SU MEDIE COMUNITARIE PONDERATE ED ARITMETICHE - €/LITRO

CONFRONTO	PONDERALE		ARITMETICO		DATA RILEVAZIONE
	BENZINA	GASOLIO	BENZINA	GASOLIO	
VS MEDIA 27	-0,017	-0,045	-0,007	-0,054	06/01/2025
VS MEDIA 20	-0,005	-0,031	+0,002	-0,045	
VS MEDIA 27	-0,008	-0,038	+0,001	-0,047	13/01/2025
VS MEDIA 20	-0,005	-0,038	+0,009	-0,040	
VS MEDIA 27	-0,001	-0,039	+0,012	-0,041	20/01/2025
VS MEDIA 20	+0,001	-0,037	+0,017	-0,035	
VS MEDIA 27	+0,006	-0,025	+0,014	-0,029	27/01/2025
VS MEDIA 20	+0,009	-0,024	+0,022	-0,024	
VS MEDIA 27					
VS MEDIA 20					
MEDIA MENSILE VS 27	-0,004	-0,029	+0,004	-0,034	
MEDIA MENSILE VS 20	-0,000	-0,026	+0,010	-0,029	
MEDIA TRA I PRODOTTI VS 27		-0,020		-0,019	
MEDIA TRA I PRODOTTI VS 20		=0,000		-0,014	

### NOTA:

LO STACCO DEL PREZZO INDUSTRIALE SU CAMPIONI UNIONE A 27 PAESI MEMBRI ED A 20 PAESI MEMBRI DI AREA EURO È SVILUPPATO DALLA COMMISSIONE EUROPEA, DG ENERGY, CON UN METODO PONDERALE IN BASE ALLE QUOTA DI VENDITE DI PRODOTTO DI CIASCUN PAESE SUL TOTALE COMUNITARIO; IN ALTERNATIVA SI CALCOLA LO STACCO DEL PREZZO INDUSTRIALE CON UN METODO ARITMETICO IN BASE AL PREZZO DELL'UNITÀ DI PRODOTTO DI OGNI SINGOLO PAESE

## FONTI

COMMISSIONE EUROPEA, DG ENERGY, WEEKLY OIL BULLETIN  
MASE, DGSAIE



IFIIGIISC

Federazione Italiana  
Gestori Impianti  
Stradali Carburanti



ASSOCIAZIONE  
NAZIONALE  
IMPRESE  
SERVIZI  
AUTOSTRADALI



CONFCOMMERCIO  
IMPRESE PER L'ITALIA