



045/NP

NEWSLETTER PREZZI

N. 045/NP – 28 FEBBRAIO 2025

PREZZI MENSILI UNIONE EUROPEA

MEDIA MENSILE: FEBBRAIO 2025



IFIGISC

Federazione Italiana
Gestori Impianti
Stradali Carburanti



ASSOCIAZIONE
NAZIONALE
IMPRESE
SERVIZI
AUTOSTRADALI



CONFCOMMERCIO
IMPRESE PER L'ITALIA

STACCO DALLA MEDIA ARITMETICA U.E. DEL PREZZO E DEI SUOI FATTORI – TUTTI I PAESI – BENZINA - (€/LITRO) – FEBBRAIO 2025



PAESE	PREZZO VENDITA	PAESE	IMPOSTE	PAESE	PREZZO IND.LE
Danimarca	+0,404	Olanda	+0,266	Danimarca	+0,159
Olanda	+0,340	Danimarca	+0,245	Olanda	+0,074
Grecia	+0,208	Grecia	+0,198	Spagna	+0,071
ITALIA	+0,194	Finlandia	+0,195	Ungheria	+0,066
Irlanda	+0,180	Germania	+0,195	Francia	+0,052
Germania	+0,173	ITALIA	+0,184	Estonia	+0,050
Francia	+0,170	Irlanda	+0,174	Portogallo	+0,047
Finlandia	+0,155	Francia	+0,119	Polonia	+0,021
Portogallo	+0,139	Portogallo	+0,092	Romania	+0,012
Estonia	+0,014	Lettonia	+0,012	Grecia	+0,010
Lettonia	+0,005	Belgio	+0,008	ITALIA	+0,010
Belgio	-0,013	Austria	+0,005	Cipro	+0,008
Slovacchia	-0,042	Slovenia	+0,002	Irlanda	+0,006
Austria	-0,053	Slovacchia	-0,022	Lussemburgo	+0,006
Croazia	-0,053	Estonia	-0,036	Lettonia	-0,007
Spagna	-0,057	Croazia	-0,045	Croazia	-0,008
Ungheria	-0,075	Lussemburgo	-0,089	Slovacchia	-0,019
Lussemburgo	-0,083	Lituania	-0,100	Belgio	-0,020
Slovenia	-0,083	Cechia	-0,109	Svezia	-0,020
Romania	-0,110	Malta	-0,119	Germania	-0,022
Lituania	-0,134	Romania	-0,122	Lituania	-0,034
Polonia	-0,140	Svezia	-0,123	Finlandia	-0,039
Svezia	-0,142	Spagna	-0,127	Bulgaria	-0,043
Cechia	-0,175	Ungheria	-0,141	Austria	-0,058
Cipro	-0,197	Polonia	-0,161	Cechia	-0,066
Malta	-0,289	Cipro	-0,205	Slovenia	-0,085
Bulgaria	-0,338	Bulgaria	-0,295	Malta	-0,170

STACCO DALLA MEDIA ARITMETICA U.E. DEL PREZZO E DEI SUOI FATTORI – TUTTI I PAESI – GASOLIO - (€/LITRO) – FEBBRAIO 2025



PAESE	PREZZO VENDITA	PAESE	IMPOSTE	PAESE	PREZZO IND.LE
Danimarca	+0,248	Irlanda	+0,185	Finlandia	+0,109
Finlandia	+0,203	Danimarca	+0,169	Estonia	+0,087
Irlanda	+0,193	ITALIA	+0,164	Olanda	+0,086
Olanda	+0,148	Belgio	+0,135	Danimarca	+0,078
Belgio	+0,130	Francia	+0,127	Grecia	+0,052
ITALIA	+0,130	Germania	+0,110	Svezia	+0,050
Francia	+0,098	Slovenia	+0,098	Ungheria	+0,042
Germania	+0,083	Finlandia	+0,094	Cipro	+0,040
Portogallo	+0,056	Olanda	+0,062	Croazia	+0,036
Grecia	+0,026	Portogallo	+0,048	Spagna	+0,028
Slovenia	+0,019	Austria	+0,046	Slovacchia	+0,018
Lituania	+0,011	Lituania	+0,034	Romania	+0,009
Lettonia	+0,005	Lettonia	+0,029	Irlanda	+0,008
Austria	+0,003	Grecia	-0,027	Portogallo	+0,008
Croazia	-0,005	Croazia	-0,041	Lussemburgo	+0,007
Ungheria	-0,009	Romania	-0,051	Polonia	+0,003
Svezia	-0,020	Ungheria	-0,051	Belgio	-0,005
Romania	-0,042	Slovacchia	-0,068	Lituania	-0,022
Estonia	-0,048	Svezia	-0,070	Lettonia	-0,025
Slovacchia	-0,050	Polonia	-0,080	Francia	-0,028
Cipro	-0,070	Lussemburgo	-0,093	Germania	-0,028
Polonia	-0,077	Malta	-0,108	ITALIA	-0,034
Lussemburgo	-0,086	Cipro	-0,111	Austria	-0,043
Spagna	-0,098	Cechia	-0,120	Cechia	-0,043
Cechia	-0,163	Spagna	-0,126	Bulgaria	-0,078
Bulgaria	-0,296	Estonia	-0,135	Slovenia	-0,079
Malta	-0,388	Bulgaria	-0,218	Malta	-0,279

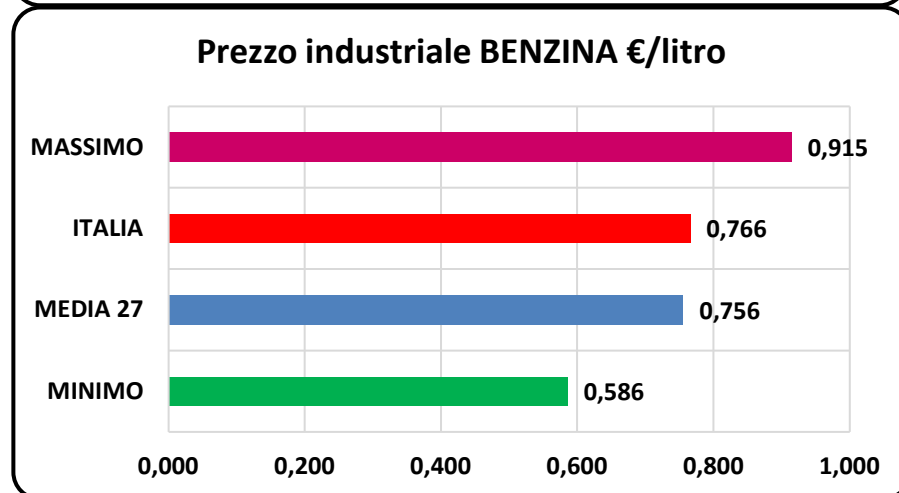
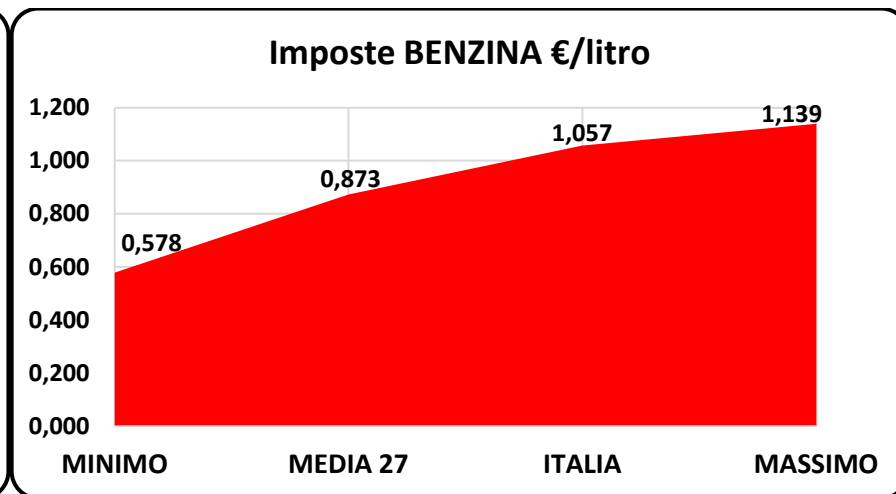
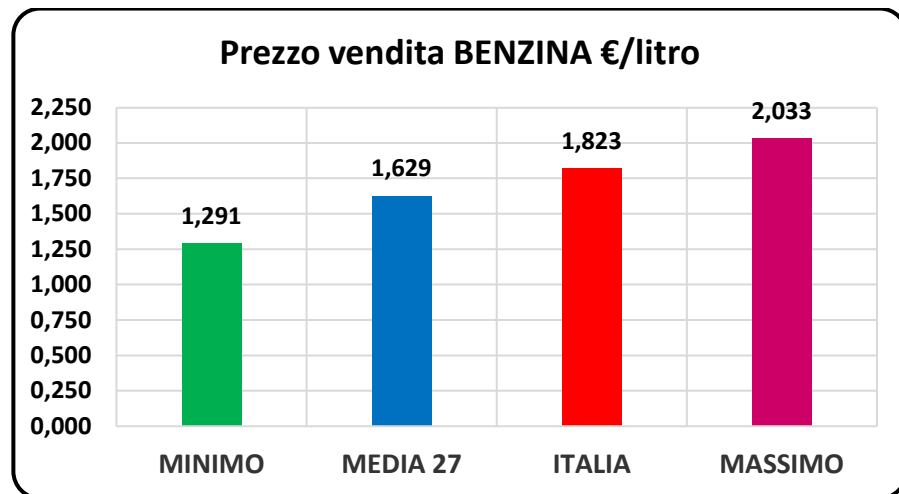
PREZZI MEDI MENSILI BENZINA (€/LITRO) (*) media aritmetica

RANGO	PAESE	PREZZO VENDITA	VAR. % VS II/2024	VAR. % VS I/2025	IMPOSTE	PREZZO IND.LE
1	Danimarca	2,033	+1,29%	+0,18%	1,118	0,915
2	Olanda	1,969	-0,09%	+0,28%	1,139	0,830
3	Grecia	1,837	-2,47 %	+0,56%	1,071	0,766
4	ITALIA	1,823	-1,29%	+1,01%	1,057	0,766
5	Irlanda	1,809	+6,18%	+1,90%	1,047	0,762
6	Germania	1,802	-0,93%	+0,84%	1,068	0,734
7	Francia	1,799	-3,08%	-0,19%	0,991	0,807
8	Finlandia	1,784	-1,48%	+2,67%	1,068	0,717
9	Portogallo	1,768	+3,00%	+0,40%	0,965	0,803
10	Estonia	1,643	+0,49%	-0,24%	0,837	0,806
11	Lettonia	1,634	-1,46%	-0,20%	0,885	0,748
(*)	MEDIA U.E.	1,629	+0,11%	+0,77%	0,873	0,756
12	Belgio	1,616	-1,75%	+1,01%	0,881	0,736
13	Slovacchia	1,587	-1,60%	+0,30%	0,850	0,737
14	Austria	1,576	-0,71%	=0,00%	0,878	0,698
	Croazia	1,576	+5,90%	+2,12%	0,827	0,748
15	Spagna	1,572	-0,74%	+0,80%	0,746	0,827
16	Ungheria	1,553	-0,62%	+0,89%	0,732	0,822
17	Lussemburgo	1,546	-0,79%	+0,80%	0,784	0,762
	Slovenia	1,546	+8,27%	+1,95%	0,875	0,671
18	Romania	1,519	+7,35%	+1,99%	0,751	0,768
19	Lituania	1,495	+0,92%	+0,43%	0,772	0,722
20	Polonia	1,489	-0,83%	+1,46%	0,712	0,777
21	Svezia	1,486	-8,98%	+0,19%	0,750	0,736
22	Cechia	1,453	-2,65%	+0,84%	0,764	0,690
23	Cipro	1,432	+5,24%	+1,52%	0,668	0,764
24	Malta	1,340	=0,00%	=0,00%	0,754	0,586
25	Bulgaria	1,291	-2,66%	-0,64%	0,578	0,713

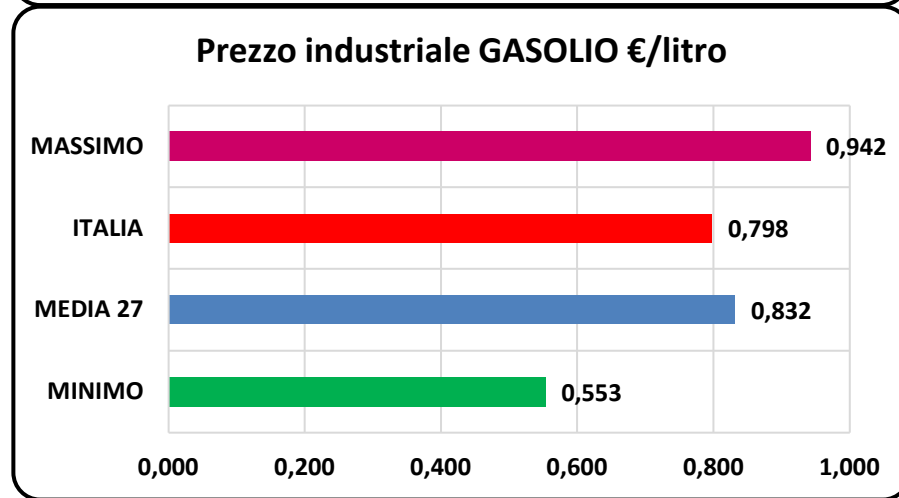
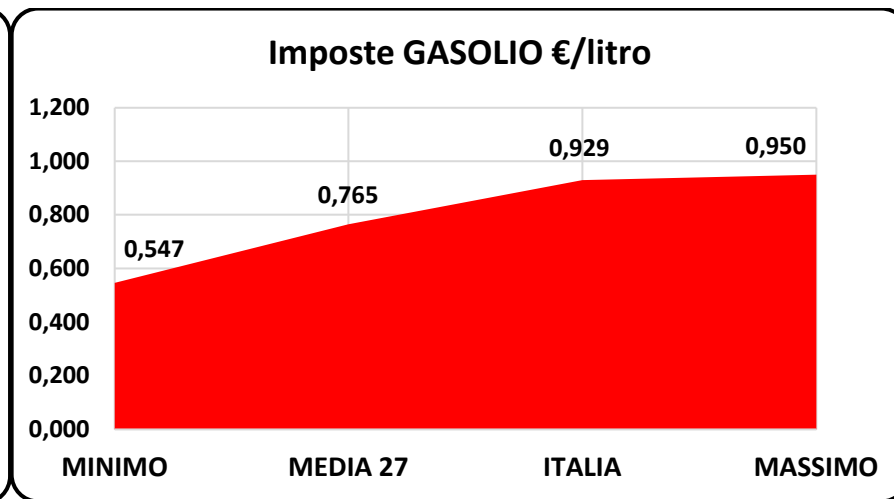
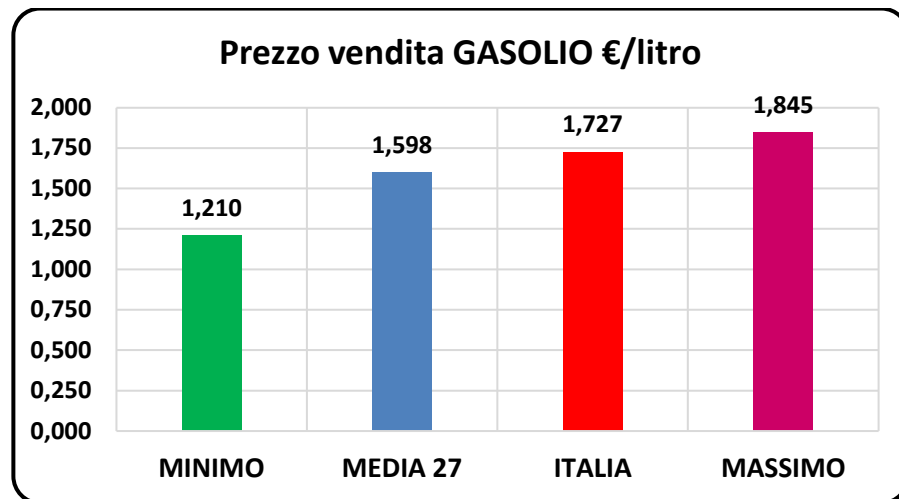
PREZZI MEDI MENSILI GASOLIO (€/LITRO) (*) media aritmetica

RANGO	PAESE	PREZZO VENDITA	VAR. % VS II/2024	VAR. % VS I/2025	IMPOSTE	PREZZO IND.LE
1	Danimarca	1,845	+2,28%	-0,71%	0,935	0,911
2	Finlandia	1,801	-5,32%	+5,09%	0,859	0,942
3	Irlanda	1,790	+5,07%	+2,82%	0,950	0,840
4	Olanda	1,746	-3,72%	-0,68%	0,827	0,918
5	Belgio	1,728	-4,17%	-0,33%	0,900	0,828
6	ITALIA	1,727	-4,68%	+1,14%	0,929	0,798
7	Francia	1,696	-6,26%	-0,24%	0,892	0,804
8	Germania	1,680	-4,04%	+0,36%	0,876	0,805
9	Portogallo	1,654	+0,58%	-0,23%	0,813	0,840
10	Grecia	1,623	-5,68%	+0,68%	0,739	0,885
11	Slovenia	1,617	+8,50%	+2,05%	0,863	0,753
12	Lituania	1,609	-0,19%	-0,12%	0,799	0,810
13	Lettonia	1,602	-4,58%	-1,01%	0,795	0,807
14	Austria	1,601	-6,18%	-0,62%	0,811	0,790
(*)	MEDIA U.E.	1,598	-2,35%	+0,63%	0,765	0,832
15	Croazia	1,593	-1,30%	+1,72%	0,725	0,868
16	Ungheria	1,588	-5,06%	+0,07%	0,714	0,874
17	Svezia	1,578	-7,30%	-1,34%	0,695	0,883
18	Romania	1,555	+4,10%	+2,43%	0,714	0,841
19	Estonia	1,550	-3,74%	-0,24%	0,630	0,919
20	Slovacchia	1,548	-3,81%	+0,88%	0,697	0,851
21	Cipro	1,527	+2,98%	+2,06%	0,655	0,873
22	Polonia	1,521	-1,74%	+1,54%	0,686	0,835
23	Lussemburgo	1,512	-4,56%	-0,18%	0,672	0,840
24	Spagna	1,500	-2,60%	+1,11%	0,639	0,861
25	Cechia	1,434	-4,64%	+0,87%	0,645	0,789
26	Bulgaria	1,301	-4,40%	-0,29%	0,547	0,754
27	Malta	1,210	=0,00%	=0,00%	0,657	0,553

GRAFICI BENZINA



GRAFICI GASOLIO



SCOMPOSIZIONE DEI PREZZI BENZINA E GASOLIO (€/LITRO) (*) media aritmetica

PAESE	BENZINA	% IMPOSTE	% PREZZO IND.LE	GASOLIO	% IMPOSTE	% PREZZO IND.LE
Austria	BENZINA	55,72%	44,28%	GASOLIO	50,66%	49,34%
Belgio	BENZINA	54,49%	45,51%	GASOLIO	52,09%	47,91%
Bulgaria	BENZINA	44,79%	55,21%	GASOLIO	42,05%	57,95%
Cechia	BENZINA	52,54%	47,46%	GASOLIO	44,98%	55,02%
Cipro	BENZINA	46,67%	53,33%	GASOLIO	42,86%	57,14%
Croazia	BENZINA	52,51%	47,49%	GASOLIO	45,49%	54,51%
Danimarca	BENZINA	55,01%	44,99%	GASOLIO	50,65%	49,35%
Estonia	BENZINA	50,93%	49,07%	GASOLIO	40,67%	59,33%
Finlandia	BENZINA	59,84%	40,16%	GASOLIO	47,71%	52,29%
Francia	BENZINA	55,11%	44,89%	GASOLIO	52,59%	47,41%
Germania	BENZINA	59,25%	40,75%	GASOLIO	52,11%	47,89%
Grecia	BENZINA	58,31%	41,69%	GASOLIO	45,50%	54,50%
Irlanda	BENZINA	57,88%	42,12%	GASOLIO	53,09%	46,91%
ITALIA	BENZINA	57,99%	42,01%	GASOLIO	53,78%	46,22%
Lettonia	BENZINA	54,19%	45,81%	GASOLIO	49,61%	50,39%
Lituania	BENZINA	51,68%	48,32%	GASOLIO	49,65%	50,35%
Lussemburgo	BENZINA	50,70%	49,30%	GASOLIO	44,47%	55,53%
Malta	BENZINA	56,25%	43,75%	GASOLIO	54,30%	45,70%
Olanda	BENZINA	57,83%	42,17%	GASOLIO	47,39%	52,61%
Polonia	BENZINA	47,83%	52,17%	GASOLIO	45,08%	54,92%
Portogallo	BENZINA	54,59%	45,41%	GASOLIO	49,18%	50,82%
Romania	BENZINA	49,42%	50,58%	GASOLIO	45,91%	54,09%
Slovacchia	BENZINA	53,58%	46,42%	GASOLIO	45,04%	54,96%
Slovenia	BENZINA	56,62%	43,38%	GASOLIO	53,39%	46,61%
Spagna	BENZINA	47,42%	52,58%	GASOLIO	42,62%	57,38%
Svezia	BENZINA	50,48%	49,52%	GASOLIO	44,05%	55,95%
Ungheria	BENZINA	47,10%	52,90%	GASOLIO	44,96%	55,04%
MEDIA (*)	BENZINA	53,59%	46,41%	GASOLIO	47,90%	52,10%

IMPOSTE MEDIE MENSILI BENZINA (€/LITRO) – FEBBRAIO 2025

RANGO	PAESE	ACCISA	% IVA	IVA	IMPOSTE	% SU PREZZO
1	Olanda	0,789	21,00	0,350	1,139	57,83%
2	Danimarca	0,712	25,00	0,407	1,118	55,01%
3	Grecia	0,715	24,00	0,355	1,071	58,31%
4	Finlandia	0,722	24,00	0,345	1,068	59,84%
	Germania	0,760	19,00	0,308	1,068	59,25%
5	ITALIA	0,728	22,00	0,329	1,057	57,99%
6	Irlanda	0,691	23,00	0,356	1,047	57,88%
7	Francia	0,692	20,00	0,300	0,991	55,11%
8	Portogallo	0,634	23,00	0,331	0,965	54,59%
9	Lettonia	0,602	21,00	0,284	0,885	54,19%
10	Belgio	0,600	21,00	0,281	0,881	54,49%
11	Austria	0,615	20,00	0,263	0,878	55,72%
12	Slovenia	0,597	22,00	0,279	0,875	56,62%
13	Slovacchia	0,544	20,00	0,307	0,850	53,58%
14	Estonia	0,563	20,00	0,274	0,837	50,93%
15	Cipro	0,440	19,00	0,388	0,827	52,51%
16	Lussemburgo	0,559	17,00	0,225	0,784	50,70%
17	Lituania	0,466	21,00	0,306	0,772	51,68%
18	Croazia	0,456	25,00	0,308	0,764	52,54%
19	Malta	0,549	18,00	0,204	0,754	56,25%
20	Romania	0,507	19,00	0,243	0,751	49,42%
21	Svezia	0,453	25,00	0,297	0,750	50,48%
22	Spagna	0,473	21,00	0,273	0,746	47,42%
23	Ungheria	0,401	27,00	0,330	0,732	47,10%
24	Polonia	0,434	23,00	0,278	0,712	47,83%
25	Cechia	0,511	21,00	0,157	0,668	46,67%
26	Bulgaria	0,363	20,00	0,215	0,578	44,79%

IMPOSTE MEDIE MENSILI GASOLIO (€/LITRO) – FEBBRAIO 2025



RANGO	PAESE	ACCISA	% IVA	IVA	IMPOSTE	% SU PREZZO
1	Irlanda	0,596	23,00	0,355	0,950	53,09%
2	Danimarca	0,566	25,00	0,369	0,935	50,65%
3	ITALIA	0,617	22,00	0,311	0,929	53,78%
4	Belgio	0,600	21,00	0,300	0,900	52,09%
5	Francia	0,609	20,00	0,283	0,892	52,59%
6	Germania	0,607	19,00	0,268	0,876	52,11%
7	Slovenia	0,572	22,00	0,292	0,863	53,39%
8	Finlandia	0,511	24,00	0,349	0,859	47,71%
9	Olanda	0,516	21,00	0,311	0,827	47,39%
10	Portogallo	0,504	23,00	0,309	0,813	49,18%
11	Austria	0,544	20,00	0,267	0,811	50,66%
12	Lituania	0,372	21,00	0,427	0,799	49,65%
13	Lettonia	0,517	21,00	0,278	0,795	49,61%
14	Grecia	0,424	24,00	0,314	0,739	45,50%
15	Cipro	0,411	19,00	0,314	0,725	45,49%
16	Romania	0,466	19,00	0,248	0,714	45,91%
	Ungheria	0,376	27,00	0,338	0,714	44,96%
17	Slovacchia	0,398	20,00	0,299	0,697	45,04%
18	Svezia	0,379	25,00	0,316	0,695	44,05%
19	Polonia	0,401	23,00	0,284	0,686	45,08%
20	Lussemburgo	0,453	17,00	0,220	0,672	44,47%
21	Malta	0,472	18,00	0,185	0,657	54,30%
22	Cechia	0,396	21,00	0,258	0,655	42,86%
23	Croazia	0,383	25,00	0,262	0,645	44,98%
24	Spagna	0,379	21,00	0,260	0,639	42,62%
25	Estonia	0,372	20,00	0,258	0,630	40,67%
26	Bulgaria	0,330	20,00	0,217	0,547	42,05%

VARIAZIONE IMPOSTE BENZINA (€/LITRO) – FEBBRAIO '25 VS/FEBBRAIO '24 (*) media aritmetica

RANGO	PAESE	FEB-24	FEB-25	VARIAZIONE	VARIAZIONE %
1	Romania	0,632	0,751	+0,119	+18,77%
2	Irlanda	0,945	1,047	+0,102	+10,80%
3	Slovenia	0,786	0,875	+0,089	+11,37%
4	Cipro	0,587	0,668	+0,081	+13,86%
5	Croazia	0,754	0,827	+0,073	+9,74%
6	Portogallo	0,899	0,965	+0,066	+7,33%
7	Lituania	0,723	0,772	+0,049	+6,83%
8	Danimarca	1,086	1,118	+0,032	+2,97%
	Polonia	0,680	0,712	+0,032	+4,71%
9	Slovacchia	0,822	0,850	+0,028	+3,46%
(*)	MEDIA U.E.	0,850	0,873	+0,023	+2,69%
10	Austria	0,856	0,878	+0,022	+2,58%
11	Germania	1,047	1,068	+0,021	+1,97%
12	Lettonia	0,867	0,885	+0,018	+2,12%
13	Lussemburgo	0,775	0,784	+0,009	+1,12%
14	Estonia	0,835	0,837	+0,002	+0,22%
15	Malta	0,754	0,754	=0,000	=0,00%
	Olanda	1,139	1,139	=0,000	=0,00%
16	Spagna	0,748	0,746	-0,002	-0,33%
	Ungheria	0,734	0,732	-0,002	-0,33%
17	Cechia	0,767	0,764	-0,003	-0,45%
18	Belgio	0,886	0,881	-0,005	-0,60%
	Finlandia	1,073	1,068	-0,005	-0,49%
	ITALIA	1,062	1,057	-0,005	-0,46%
19	Bulgaria	0,584	0,578	-0,006	-1,00%
20	Grecia	1,080	1,071	-0,009	-0,85%
21	Francia	1,001	0,991	-0,010	-0,96%
22	Svezia	0,834	0,750	-0,084	-10,04%

VARIAZIONE IMPOSTE GASOLIO (€/LITRO) – FEBBRAIO '25 VS/FEBBRAIO '24 (*) media aritmetica

RANGO	PAESE	FEB-24	FEB-25	VARIAZIONE	VARIAZIONE %
1	Slovenia	0,730	0,863	+0,133	+18,24%
2	Lituania	0,690	0,799	+0,109	+15,77%
3	Romania	0,611	0,714	+0,103	+16,85%
4	Danimarca	0,838	0,935	+0,097	+11,52%
5	Irlanda	0,866	0,950	+0,084	+9,75%
6	Cipro	0,578	0,655	+0,077	+13,24%
7	Portogallo	0,750	0,813	+0,063	+8,43%
8	Polonia	0,656	0,686	+0,030	+4,54%
(*)	MEDIA U.E.	0,743	0,765	+0,022	+3,00%
9	Slovacchia	0,676	0,697	+0,021	+3,12%
10	Croazia	0,706	0,725	+0,019	+2,65%
11	Germania	0,862	0,876	+0,014	+1,58%
12	Lettonia	0,782	0,795	+0,013	+1,63%
13	Austria	0,803	0,811	+0,008	+0,98%
14	Lussemburgo	0,671	0,672	+0,001	+0,18%
15	Malta	0,657	0,657	=0,000	=0,00%
16	Spagna	0,646	0,639	-0,007	-1,03%
17	Bulgaria	0,557	0,547	-0,010	-1,77%
	Cechia	0,655	0,645	-0,010	-1,50%
	Estonia	0,640	0,630	-0,010	-1,52%
18	Olanda	0,839	0,827	-0,012	-1,41%
19	Belgio	0,913	0,900	-0,013	-1,42%
20	ITALIA	0,944	0,929	-0,015	-1,60%
21	Francia	0,910	0,892	-0,018	-2,00%
	Grecia	0,757	0,739	-0,018	-2,44%
	Svezia	0,713	0,695	-0,018	-2,53%
22	Ungheria	0,733	0,714	-0,019	-2,57%
23	Finlandia	0,879	0,859	-0,020	-2,27%

CONTRIBUTO FATTORI A VARIAZIONE PREZZO FEB '25/FEB '24 – BENZINA - €/LITRO (*) media aritmetica

PAESE	VARIAZIONE IMPOSTE	VARIAZIONE PREZZO IND.LE	VARIAZIONE PREZZO VENDITA
Slovenia	+0,089	+0,029	+0,118
Irlanda	+0,102	+0,003	+0,105
Romania	+0,119	-0,015	+0,104
Croazia	+0,073	+0,015	+0,088
Cipro	+0,081	-0,010	+0,071
Portogallo	+0,066	-0,014	+0,052
Danimarca	+0,032	-0,006	+0,026
Lituania	+0,049	-0,035	+0,014
Estonia	+0,002	+0,006	+0,008
MEDIA U.E. (*)	+0,023	-0,021	+0,002
Malta	=0,000	=0,000	=0,000
Olanda	=0,000	-0,002	-0,002
Ungheria	-0,002	-0,008	-0,010
Austria	+0,022	-0,033	-0,011
Lussemburgo	+0,009	-0,021	-0,012
Polonia	+0,032	-0,044	-0,012
Spagna	-0,002	-0,010	-0,012
Germania	+0,021	-0,038	-0,017
ITALIA	-0,005	-0,019	-0,024
Lettonia	+0,018	-0,044	-0,024
Slovacchia	+0,028	-0,054	-0,026
Finlandia	-0,005	-0,022	-0,027
Belgio	-0,005	-0,024	-0,029
Bulgaria	-0,006	-0,029	-0,035
Cechia	-0,003	-0,037	-0,040
Grecia	-0,009	-0,038	-0,047
Francia	-0,010	-0,047	-0,057
Svezia	-0,084	-0,063	-0,147

CONTRIBUTO FATTORI A VARIAZIONE PREZZO FEB '25/FEB '24 – GASOLIO - €/LITRO (*) media aritmetica

PAESE	VARIAZIONE IMPOSTE	VARIAZIONE PREZZO IND.LE	VARIAZIONE PREZZO VENDITA
Slovenia	+0,133	-0,006	+0,127
Irlanda	+0,084	+0,002	+0,086
Romania	+0,103	-0,042	+0,061
Cipro	+0,077	-0,033	+0,044
Danimarca	+0,097	-0,056	+0,041
Portogallo	+0,063	-0,053	+0,010
Malta	=0,000	=0,000	=0,000
Lituania	+0,109	-0,112	-0,003
Croazia	+0,019	-0,040	-0,021
Polonia	+0,030	-0,057	-0,027
MEDIA U.E. (*)	+0,022	-0,060	-0,038
Spagna	-0,007	-0,033	-0,040
Bulgaria	-0,010	-0,050	-0,060
Estonia	-0,010	-0,050	-0,060
Slovacchia	+0,021	-0,082	-0,061
Olanda	-0,012	-0,056	-0,068
Cechia	-0,010	-0,060	-0,070
Germania	+0,014	-0,085	-0,071
Lussemburgo	+0,001	-0,073	-0,072
Belgio	-0,013	-0,062	-0,075
Lettonia	+0,013	-0,090	-0,077
ITALIA	-0,015	-0,070	-0,085
Ungheria	-0,019	-0,066	-0,085
Grecia	-0,018	-0,080	-0,098
Finlandia	-0,020	-0,081	-0,101
Austria	+0,008	-0,114	-0,106
Francia	-0,018	-0,095	-0,113
Svezia	-0,018	-0,106	-0,124

STACCO ITALIA DEL PREZZO INDUSTRIALE SU MEDIE COMUNITARIE PONDERATE ED ARITMETICHE - €/LITRO



CONFRONTO	PONDERALE		ARITMETICO		DATA RILEVAZIONE
	BENZINA	GASOLIO	BENZINA	GASOLIO	
VS MEDIA 27	+0,002	-0,025	+0,015	-0,025	03/02/2025
VS MEDIA 20	+0,004	-0,022	+0,024	-0,019	
VS MEDIA 27	-0,005	-0,030	+0,007	-0,035	10/02/2025
VS MEDIA 20	-0,003	-0,027	+0,014	-0,030	
VS MEDIA 27	-0,003	-0,031	+0,007	-0,038	17/02/2025
VS MEDIA 20	-0,002	-0,028	+0,012	-0,033	
VS MEDIA 27	-0,001	-0,030	+0,011	-0,039	24/02/2025
VS MEDIA 20	+0,001	-0,027	+0,017	-0,034	
VS MEDIA 27					
VS MEDIA 20					
MEDIA MENSILE VS 27	-0,002	-0,029	+0,010	-0,034	
MEDIA MENSILE VS 20	=0,000	-0,026	+0,017	-0,029	
MEDIA TRA I PRODOTTI VS 27		-0,018		-0,017	
MEDIA TRA I PRODOTTI VS 20		=0,000		-0,011	

NOTA:

LO STACCO DEL PREZZO INDUSTRIALE SU CAMPIONI UNIONE A 27 PAESI MEMBRI ED A 20 PAESI MEMBRI DI AREA EURO È SVILUPPATO DALLA COMMISSIONE EUROPEA, DG ENERGY, CON UN METODO PONDERALE IN BASE ALLE QUOTE DI VENDITE DI PRODOTTO DI CIASCUN PAESE SUL TOTALE COMUNITARIO; IN ALTERNATIVA SI CALCOLA LO STACCO DEL PREZZO INDUSTRIALE CON UN METODO ARITMETICO IN BASE AL PREZZO DELL'UNITÀ DI PRODOTTO DI OGNI SINGOLO PAESE

FONTI

COMMISSIONE EUROPEA, DG ENERGY, WEEKLY OIL BULLETIN
MASE, DGSAIE

