



047/NP

NEWSLETTER PREZZI

N. 047/NP – 3 MARZO 2025

HIGHLIGHTS MEDIE MENSILI

PREZZO MEDIO BENZINA E GASOLIO DA
OPEN DATA MIMIT – *SELF* E *SERVITO*

MEDIA MESE: FEBBRAIO 2025



PREZZI SELF

MESE DI FEBBRAIO 2025 SULLA BASE DI N. **1.121.860** PREZZI PROCESSATI

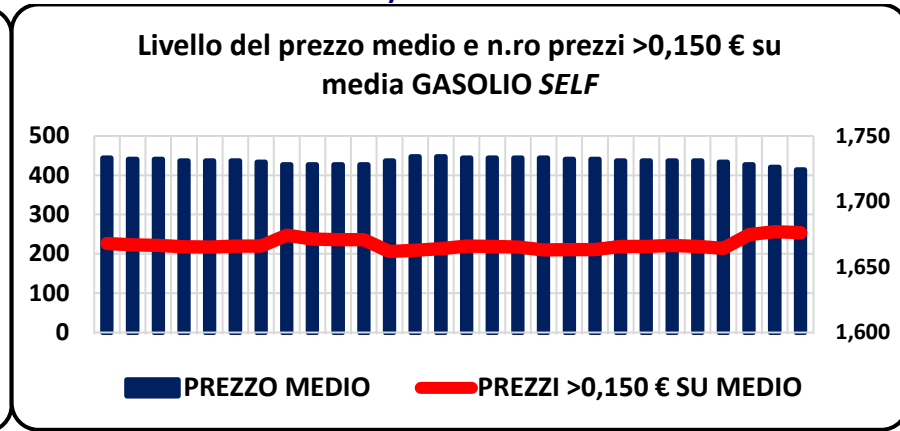
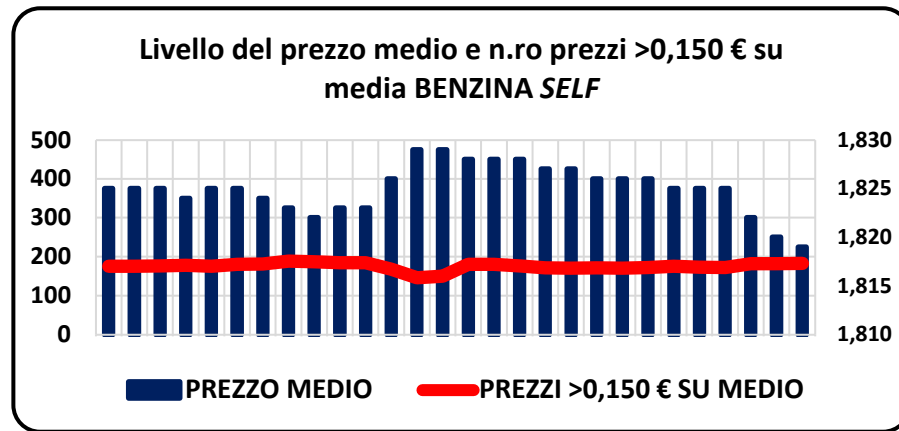
MEDIE MENSILI SULLA BASE DEI PREZZI GIORNALIERI BENZINA E GASOLIO DI OPEN DATA MIMIT



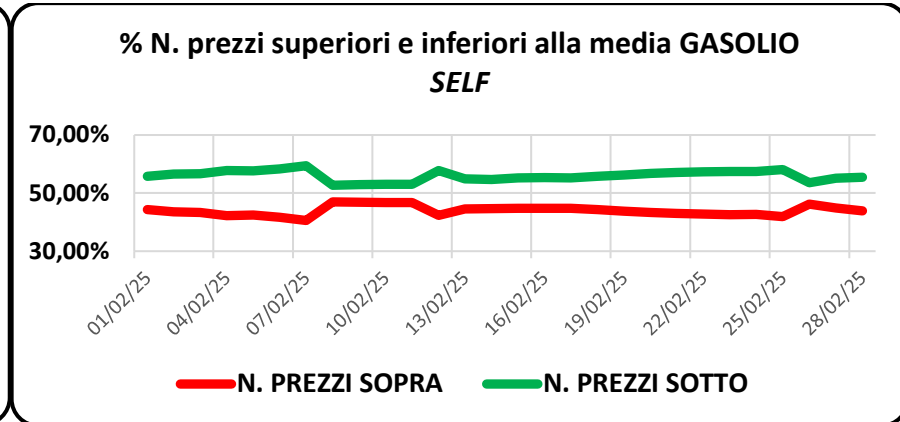
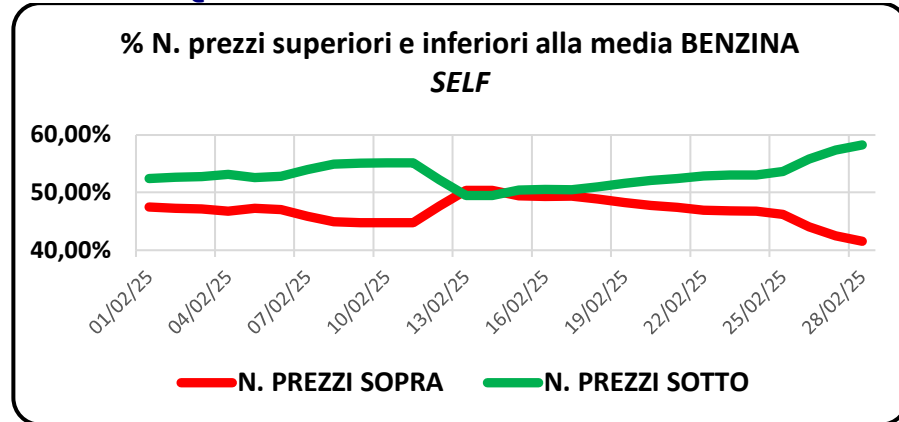
HIGHLIGHTS

	BENZINA	GASOLIO
Somma numero prezzi analizzati	562.939	558.921
Media giornaliera numero prezzi	20.105,0	19.961,5
Media del prezzo medio giornaliero €/litro	1,825	1,731
Media prezzi giornalieri più alti €/litro	7,765	7,747
Media prezzi giornalieri più bassi €/litro	1,010	0,970
Prezzo più alto periodo €/litro	8,888	8.888
Prezzo più basso periodo €/litro	1,000	0,169
Media prezzi >2,500 €/lt	3,2	1,2
Media prezzi >2,000 €/lt	70,7	35,8
Media numero prezzi >0,150 €/lt su media giornaliera	175,2	223,9
Quota % prezzi >0,150 €/lt su media giornaliera	0,87%	1,12%
Media prezzi giornalieri > media	9.416,3	8.769,1
Media prezzi giornalieri = media	32,3	28,5
Media prezzi giornalieri < media	10.656,3	11.163,8
Quota % media prezzi giornalieri > media	46,84%	43,93%
Quota % media prezzi giornalieri = media	0,16%	0,14%
Quota % media prezzi giornalieri < media	53,00%	55,93%

GRAFICI RELAZIONE TRA LIVELLO DEL PREZZO MEDIO E N. PREZZI >0,150 € SULLA MEDIA



GRAFICI QUOTA % PREZZI SOPRA E SOTTO LA MEDIA



CLUSTER DEI PREZZI PROSSIMI ALLA MEDIA – SPREAD DECRESCENTI

Media prezzi tra >0,050 e <0,050 sulla media giorno	BENZINA		GASOLIO	
	Numero	Quota %	Numero	Quota %
>Limite superiore	2.075,4	10,32%	2.435,1	12,20%
In Intermedio	15.932,9	79,25%	15.232,9	76,31%
<Limite inferiore	2.096,8	10,43%	2.293,5	11,49%
Media prezzi tra >0,040 e <0,040 sulla media giorno	Numero	Quota %	Numero	Quota %
>Limite superiore	3.331,1	16,57%	3.274,2	16,40%
In Intermedio	13.319,3	66,25%	13.151,2	65,88%
<Limite inferiore	3.454,6	17,18%	3.536,0	17,71%
Media prezzi tra >0,030 e <0,030 sulla media giorno	Numero	Quota %	Numero	Quota %
>Limite superiore	4.760,1	23,68%	4.329,3	21,69%
In Intermedio	10.273,4	51,10%	9.708,9	48,64%
<Limite inferiore	5.071,4	25,22%	5.923,3	29,67%
Media prezzi tra >0,020 e <0,020 sulla media giorno	Numero	Quota %	Numero	Quota %
>Limite superiore	6.219,5	30,93%	5.601,0	28,06%
In Intermedio	5.965,1	29,67%	6.964,0	34,89%
<Limite inferiore	7.920,4	39,40%	7.396,4	37,05%

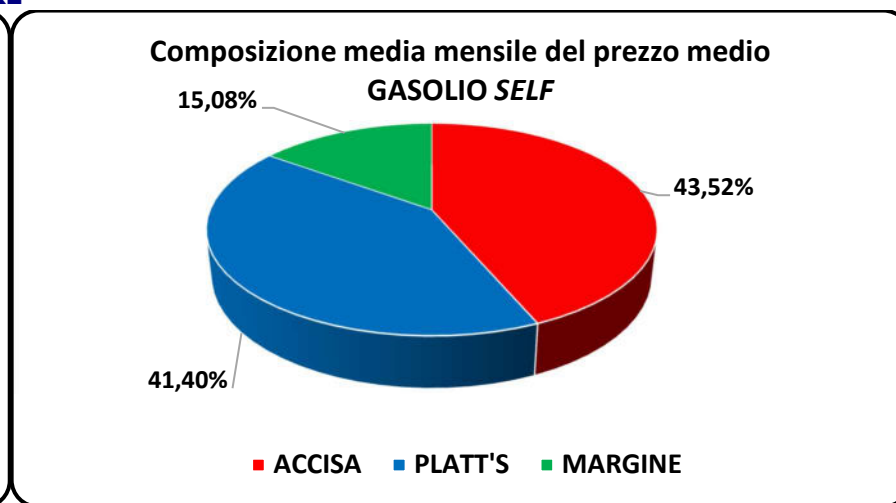
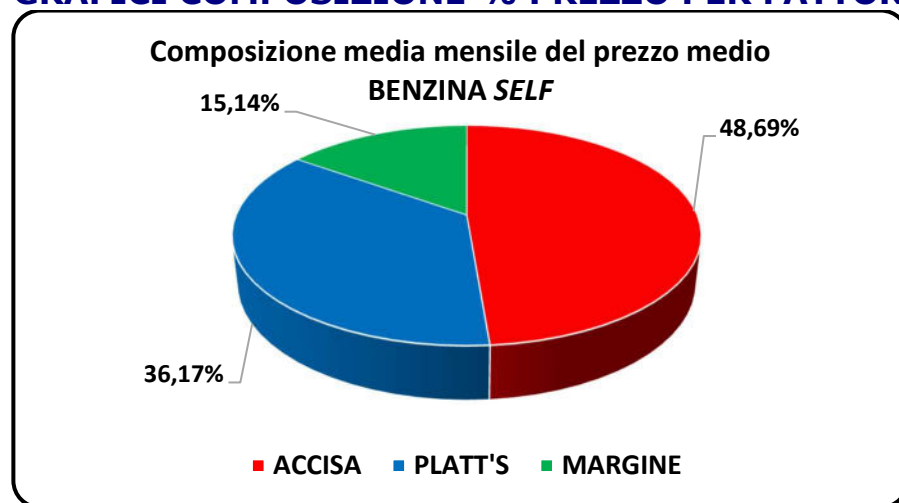


COMPOSIZIONE DEL PREZZO MEDIO PER FATTORI

Fattori del prezzo	BENZINA		GASOLIO	
	Valore	%	Valore	%
Prezzo medio del periodo ivato €/litro	1,825	100,00%	1,731	100,00%
Accisa media del periodo ivata €/litro	0,889	48,69%	0,753	43,52%
Platt's medio del periodo ivato €/litro	0,660	36,17%	0,716	41,40%
Ricavo industriale medio del periodo ivato €/litro	0,276	15,14%	0,261	15,08%



GRAFICI COMPOSIZIONE % PREZZO PER FATTORI



PREZZI *SERVITO*

MESE DI FEBBRAIO 2025 SULLA BASE DI N. **792.640** PREZZI PROCESSATI

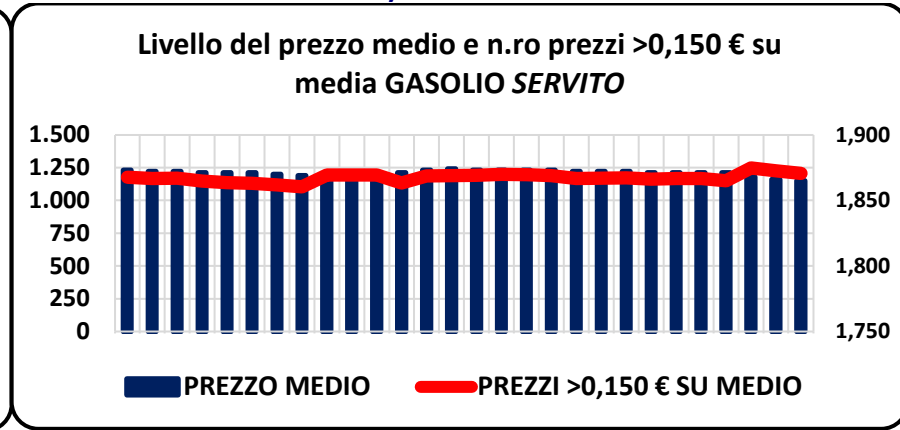
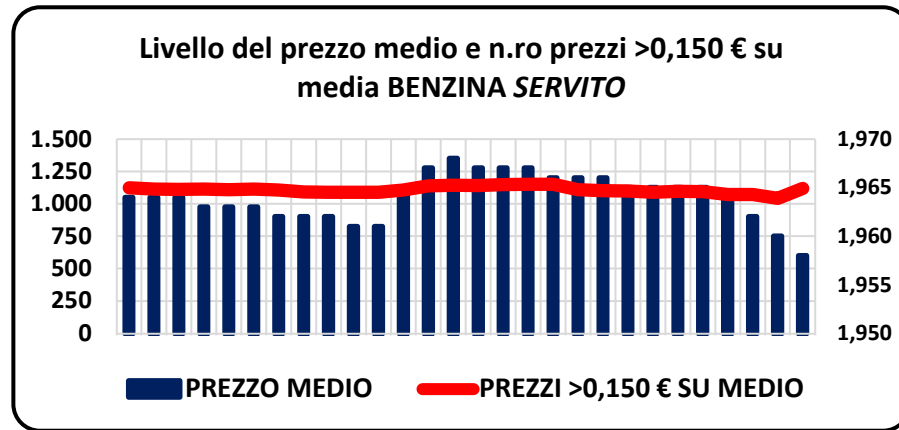
MEDIE MENSILI SULLA BASE DEI PREZZI GIORNALIERI BENZINA E GASOLIO DI *OPEN DATA* MIMIT



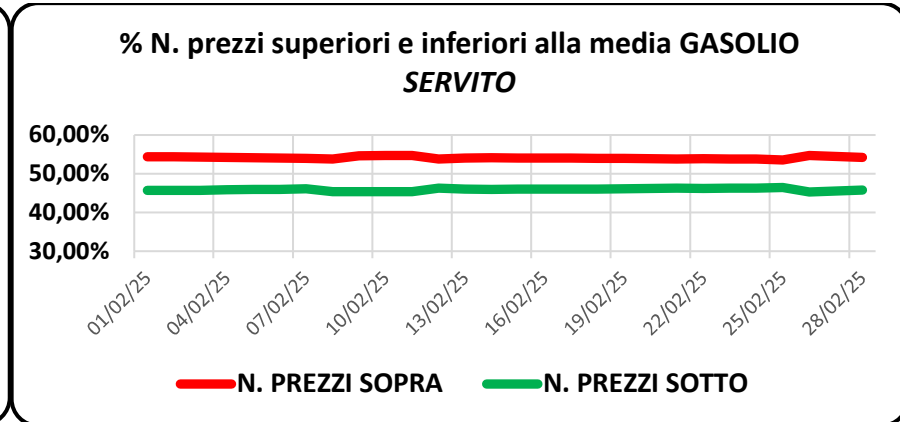
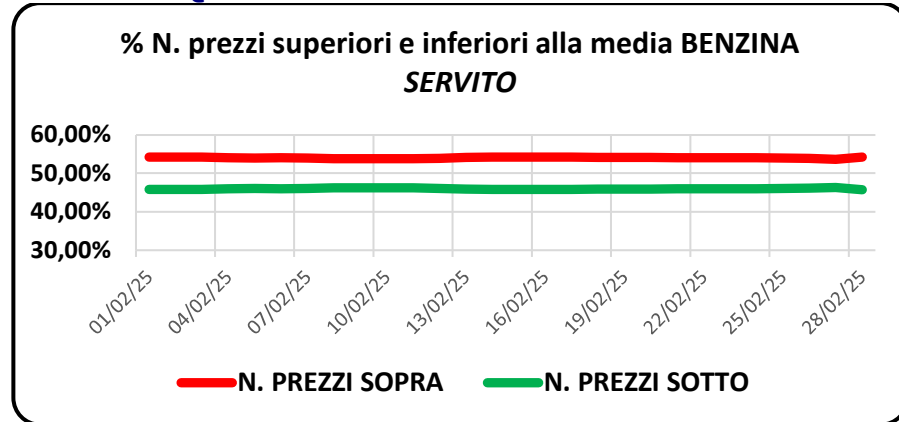
HIGHLIGHTS

	BENZINA	GASOLIO
Somma numero prezzi analizzati	397.150	395.490
Media giornaliera numero prezzi	14.183,9	14.124,6
Media del prezzo medio giornaliero €/litro	1,964	1,871
Media prezzi giornalieri più alti €/litro	7,828	8,012
Media prezzi giornalieri più bassi €/litro	1,138	1,182
Prezzo più alto periodo €/litro	8,888	9,999
Prezzo più basso periodo €/litro	1,000	1,000
Media prezzi >2,500 €/lt	11,5	13,0
Media prezzi >2,000 €/lt	6.556,8	1.704,5
Media numero prezzi >0,150 €/lt su media giornaliera	1.107,3	1.173,3
Quota % prezzi >0,150 €/lt su media giornaliera	7,81%	8,31%
Media prezzi giornalieri > media	7.662,8	7.638,4
Media prezzi giornalieri = media	3,1	6,8
Media prezzi giornalieri < media	6.518,0	6.479,5
Quota % media prezzi giornalieri > media	54,02%	54,08%
Quota % media prezzi giornalieri = media	0,02%	0,05%
Quota % media prezzi giornalieri < media	45,95%	45,87%

GRAFICI RELAZIONE TRA LIVELLO DEL PREZZO MEDIO E N. PREZZI >0,150 € SULLA MEDIA



GRAFICI QUOTA % PREZZI SOPRA E SOTTO LA MEDIA



CLUSTER DEI PREZZI PROSSIMI ALLA MEDIA – SPREAD DECRESCENTI

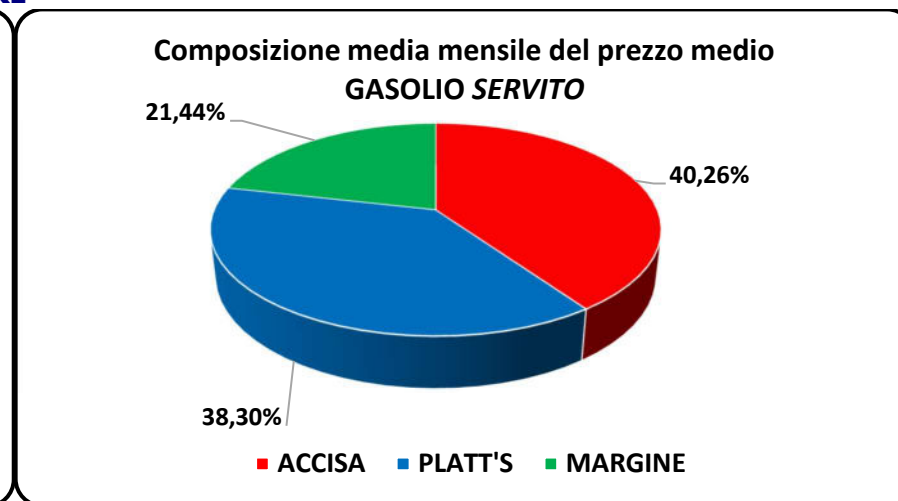
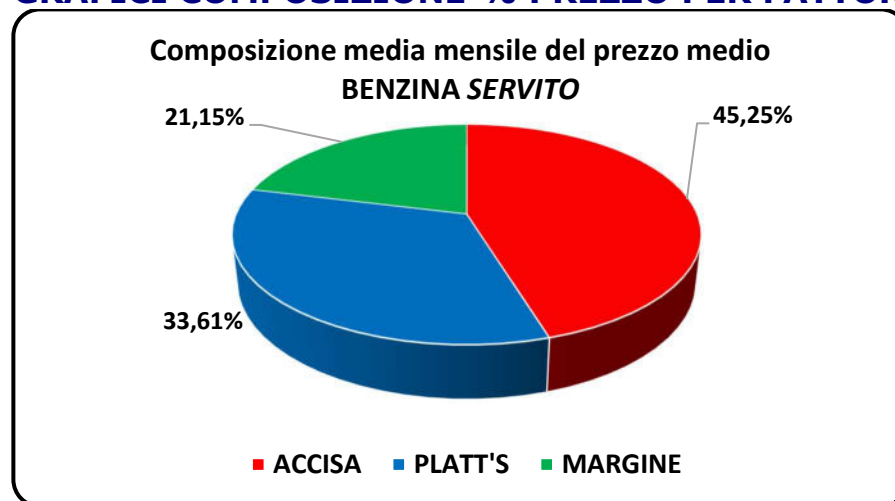
Media prezzi tra >0,050 e <0,050 sulla media giorno	BENZINA		GASOLIO	
	Numero	Quota %	Numero	Quota %
>Limite superiore	6.210,9	43,79%	6.247,7	44,23%
In Intermedio	2.202,2	15,53%	2.157,9	15,28%
<Limite inferiore	5.770,8	40,69%	5.719,0	40,49%
Media prezzi tra >0,040 e <0,040 sulla media giorno	Numero	Quota %	Numero	Quota %
>Limite superiore	6.550,8	46,18%	6.609,7	46,80%
In Intermedio	1.718,7	12,12%	1.639,1	11,60%
<Limite inferiore	5.914,4	41,70%	5.875,8	41,60%
Media prezzi tra >0,030 e <0,030 sulla media giorno	Numero	Quota %	Numero	Quota %
>Limite superiore	6.960,3	49,07%	6.934,4	49,09%
In Intermedio	1.155,5	8,15%	1.178,8	8,35%
<Limite inferiore	6.068,1	42,78%	6.011,5	42,56%
Media prezzi tra >0,020 e <0,020 sulla media giorno	Numero	Quota %	Numero	Quota %
>Limite superiore	7.248,1	51,10%	7.245,5	51,30%
In Intermedio	728,5	5,14%	707,8	5,01%
<Limite inferiore	6.207,4	43,76%	6.171,4	43,69%



COMPOSIZIONE DEL PREZZO MEDIO PER FATTORI

Fattori del prezzo	BENZINA		GASOLIO	
	Valore	%	Valore	%
Prezzo medio del periodo ivato €/litro	1,964	100,00%	1,871	100,00%
Accisa media del periodo ivata €/litro	0,889	45,25%	0,753	40,26%
Platt's medio del periodo ivato €/litro	0,660	33,61%	0,716	38,30%
Ricavo industriale medio del periodo ivato €/litro	0,415	21,15%	0,401	21,44%

GRAFICI COMPOSIZIONE % PREZZO PER FATTORI



FONTI

MINISTERO DELLE IMPRESE E DEL MADE IN ITALY, OPEN DATA

STAFFETTA QUOTIDIANA

QUOTIDIANO ENERGIA

