



066/NP

NEWSLETTER PREZZI

N. 066/NP – 1° APRILE 2025

HIGHLIGHTS MEDIE MENSILI

PREZZO MEDIO BENZINA E GASOLIO DA
OPEN DATA MIMIT – *SELF* E *SERVITO*

MEDIA MESE: MARZO 2025



IFIGISC

Federazione Italiana
Gestori Impianti
Stradali Carburanti



ASSOCIAZIONE
NAZIONALE
IMPRESE
SERVIZI
AUTOSTRADALI



CONFCOMMERCIO
IMPRESE PER L'ITALIA

PREZZI SELF

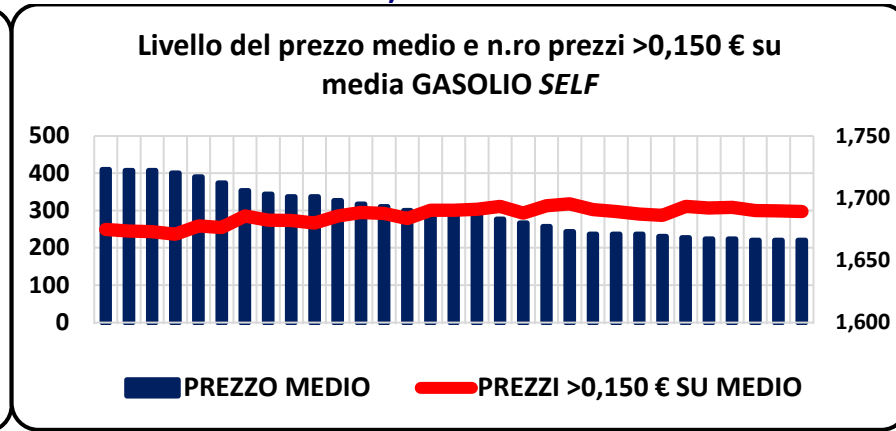
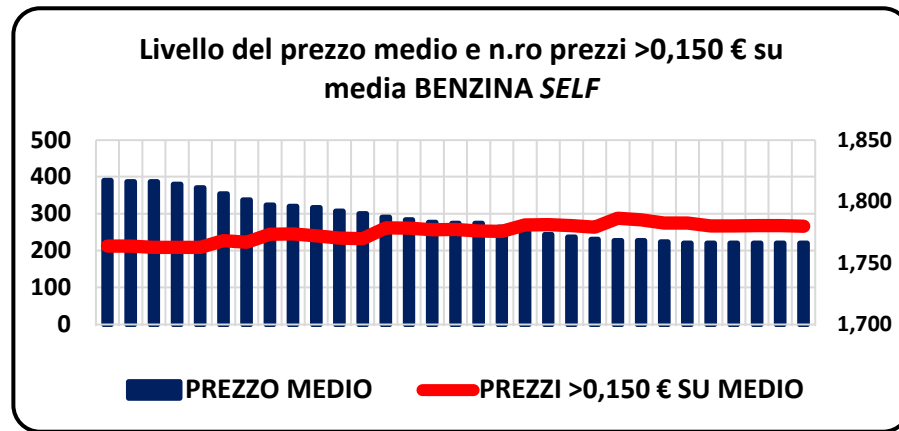
MESE DI MARZO 2025 SULLA BASE DI N. **1.244.447** PREZZI PROCESSATI
MEDIE MENSILI SULLA BASE DEI PREZZI GIORNALIERI BENZINA E GASOLIO DI OPEN DATA MIMIT



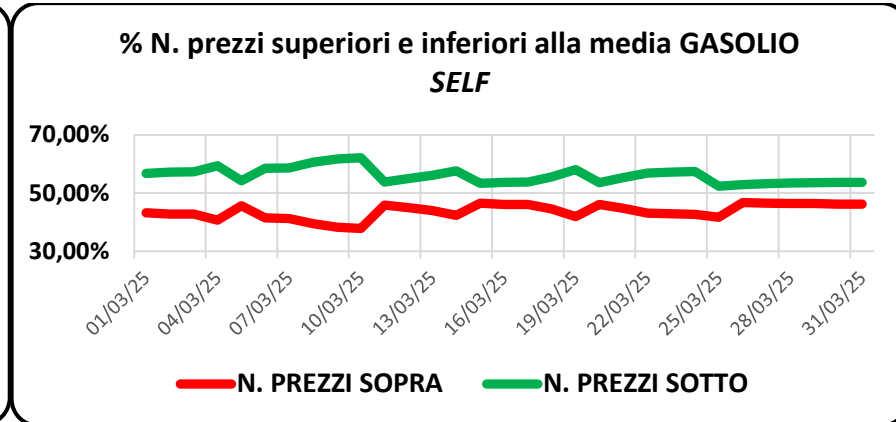
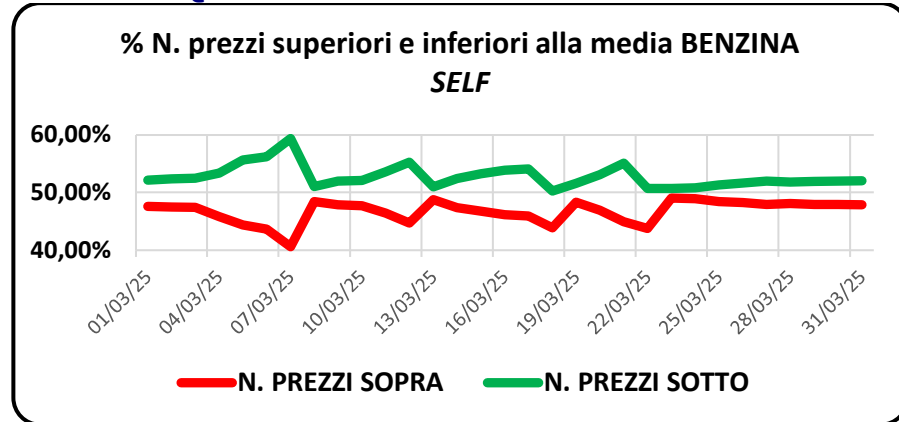
HIGHLIGHTS

	BENZINA	GASOLIO
Somma numero prezzi analizzati	624.289	620.158
Media giornaliera numero prezzi	20.138,4	20.005,1
Media del prezzo medio giornaliero €/litro	1,785	1,689
Media prezzi giornalieri più alti €/litro	8,888	8,888
Media prezzi giornalieri più bassi €/litro	1,000	1,000
Prezzo più alto periodo €/litro	8,888	8,888
Prezzo più basso periodo €/litro	1,000	1,000
Media prezzi >2,500 €/lt	4,3	2,3
Media prezzi >2,000 €/lt	61,0	32,2
Media numero prezzi >0,150 €/lt su media giornaliera	250,5	286,2
Quota % prezzi >0,150 €/lt su media giornaliera	1,24%	1,43%
Media prezzi giornalieri > media	9.413,0	8.742,4
Media prezzi giornalieri = media	104,5	60,2
Media prezzi giornalieri < media	10.620,9	11.202,5
Quota % media prezzi giornalieri > media	46,74%	43,70%
Quota % media prezzi giornalieri = media	0,52%	0,30%
Quota % media prezzi giornalieri < media	52,74%	56,00%

GRAFICI RELAZIONE TRA LIVELLO DEL PREZZO MEDIO E N. PREZZI >0,150 € SULLA MEDIA



GRAFICI QUOTA % PREZZI SOPRA E SOTTO LA MEDIA



CLUSTER DEI PREZZI PROSSIMI ALLA MEDIA – SPREAD DECRESCENTI

Media prezzi tra >0,050 e <0,050 sulla media giorno	BENZINA		GASOLIO	
	Numero	Quota %	Numero	Quota %
>Limite superiore	2.509,0	12,46%	2.800,9	14,00%
In Intermedio	14.941,5	74,19%	14.455,1	72,26%
<Limite inferiore	2.687,8	13,35%	2.749,1	13,74%
Media prezzi tra >0,040 e <0,040 sulla media giorno	Numero	Quota %	Numero	Quota %
>Limite superiore	3.613,8	17,95%	3.552,5	17,76%
In Intermedio	12.540,6	62,27%	12.262,4	61,30%
<Limite inferiore	3.983,9	19,78%	4.190,3	20,95%
Media prezzi tra >0,030 e <0,030 sulla media giorno	Numero	Quota %	Numero	Quota %
>Limite superiore	5.022,7	24,94%	4.581,0	22,90%
In Intermedio	9.549,4	47,42%	9.532,2	47,65%
<Limite inferiore	5.566,3	27,64%	5.891,9	29,45%
Media prezzi tra >0,020 e <0,020 sulla media giorno	Numero	Quota %	Numero	Quota %
>Limite superiore	6.354,1	31,55%	5.788,6	28,94%
In Intermedio	6.492,6	32,24%	6.399,3	31,99%
<Limite inferiore	7.291,6	36,21%	7.817,2	39,08%

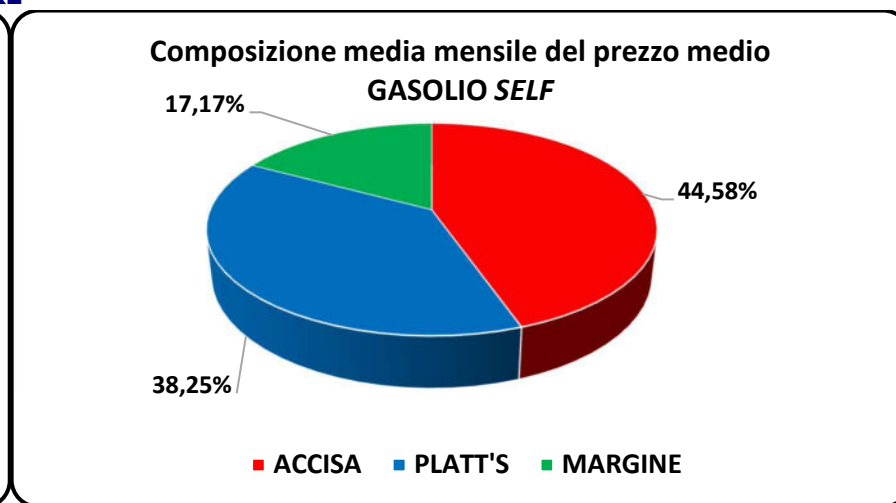
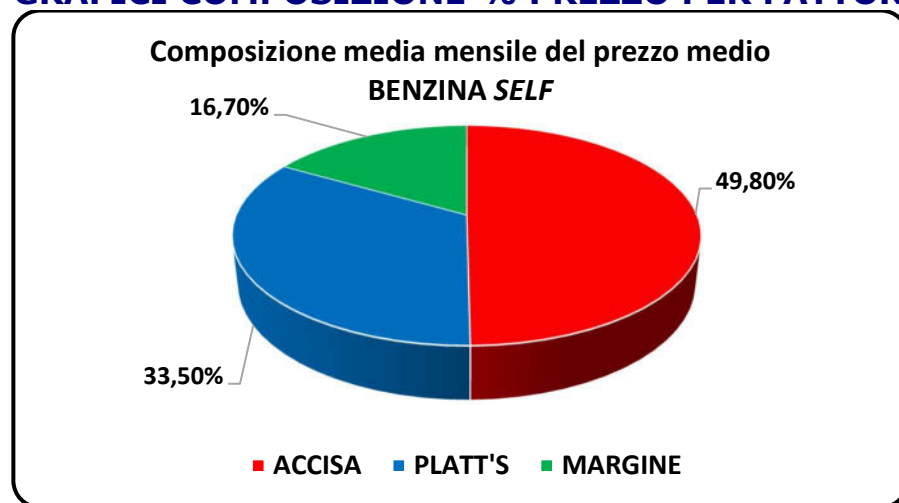


COMPOSIZIONE DEL PREZZO MEDIO PER FATTORI

Fattori del prezzo	BENZINA		GASOLIO	
	Valore	%	Valore	%
Prezzo medio del periodo ivato €/litro	1,785	100,00%	1,689	100,00%
Accisa media del periodo ivata €/litro	0,889	49,80%	0,753	44,58%
Platt's medio del periodo ivato €/litro	0,598	33,50%	0,646	38,25%
Ricavo industriale medio del periodo ivato €/litro	0,298	16,70%	0,290	17,17%



GRAFICI COMPOSIZIONE % PREZZO PER FATTORI



PREZZI *SERVITO*

MESE DI MARZO 2025 SULLA BASE DI N. **876.628** PREZZI PROCESSATI

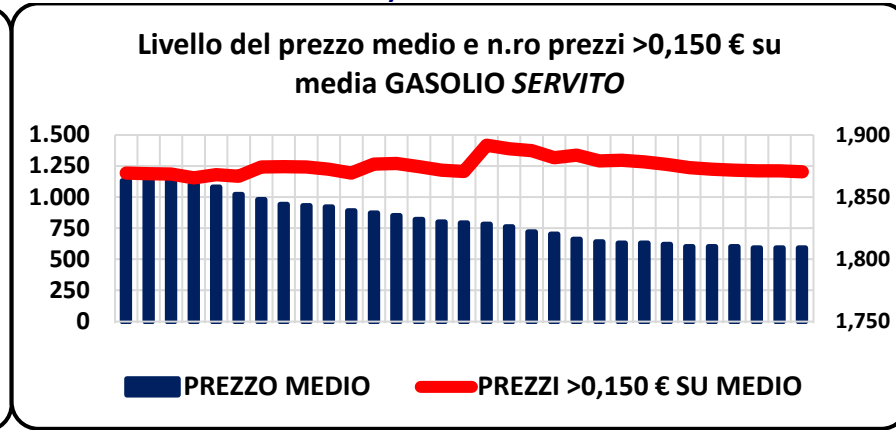
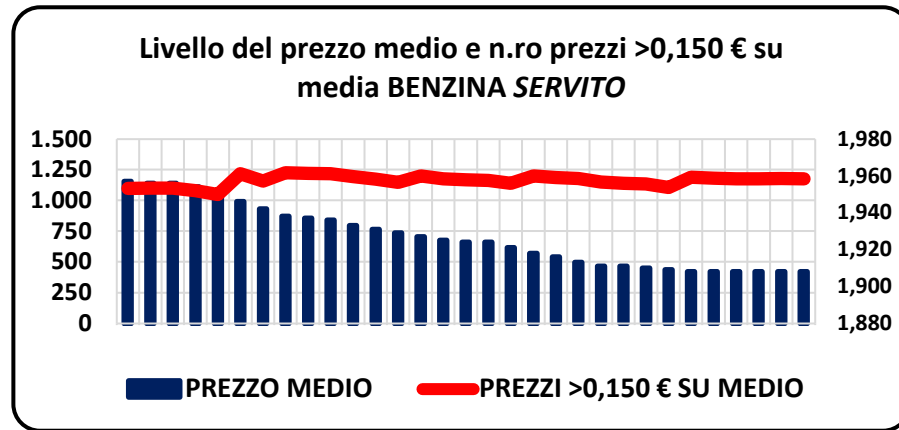
MEDIE MENSILI SULLA BASE DEI PREZZI GIORNALIERI BENZINA E GASOLIO DI *OPEN DATA MIMIT*



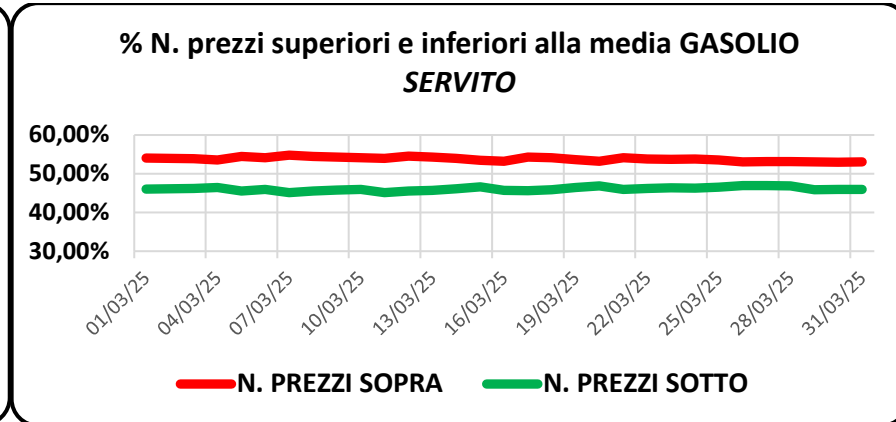
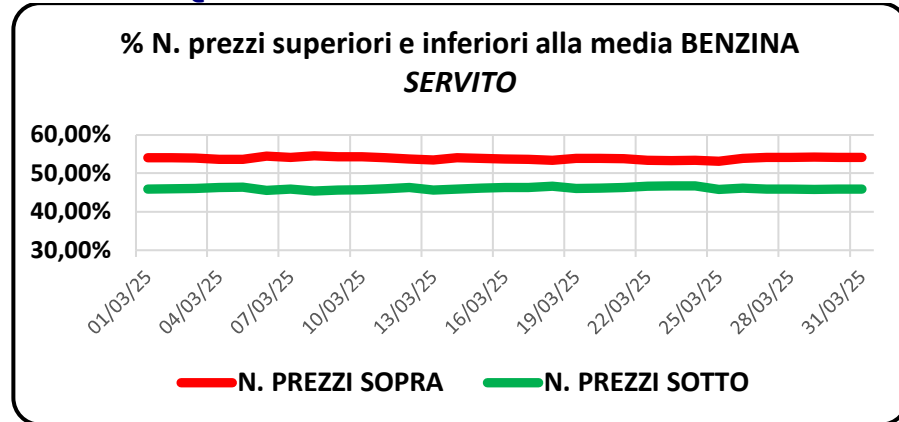
HIGHLIGHTS

	BENZINA	GASOLIO
Somma numero prezzi analizzati	439.172	437.456
Media giornaliera numero prezzi	14.166,8	14.111,5
Media del prezzo medio giornaliero €/litro	1,927	1,831
Media prezzi giornalieri più alti €/litro	8,888	8,888
Media prezzi giornalieri più bassi €/litro	1,206	1,125
Prezzo più alto periodo €/litro	8,888	8,888
Prezzo più basso periodo €/litro	1,181	1,111
Media prezzi >2,500 €/lt	12,9	14,5
Media prezzi >2,000 €/lt	4.855,7	883,1
Media numero prezzi >0,150 €/lt su media giornaliera	1.160,6	1.247,8
Quota % prezzi >0,150 €/lt su media giornaliera	8,19%	8,84%
Media prezzi giornalieri > media	7.630,7	7.586,3
Media prezzi giornalieri = media	13,0	28,7
Media prezzi giornalieri < media	6.523,1	6.496,5
Quota % media prezzi giornalieri > media	53,86%	53,76%
Quota % media prezzi giornalieri = media	0,09%	0,20%
Quota % media prezzi giornalieri < media	46,05%	46,04%

GRAFICI RELAZIONE TRA LIVELLO DEL PREZZO MEDIO E N. PREZZI >0,150 € SULLA MEDIA



GRAFICI QUOTA % PREZZI SOPRA E SOTTO LA MEDIA



CLUSTER DEI PREZZI PROSSIMI ALLA MEDIA – SPREAD DECRESCENTI

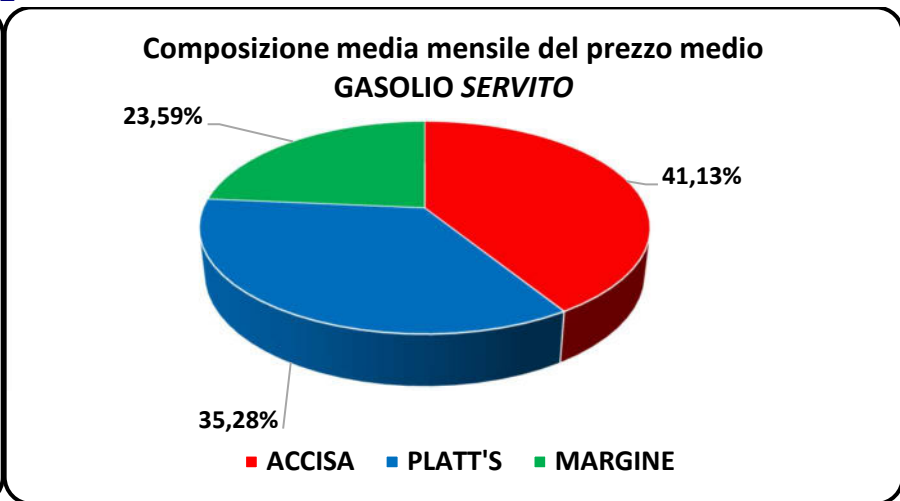
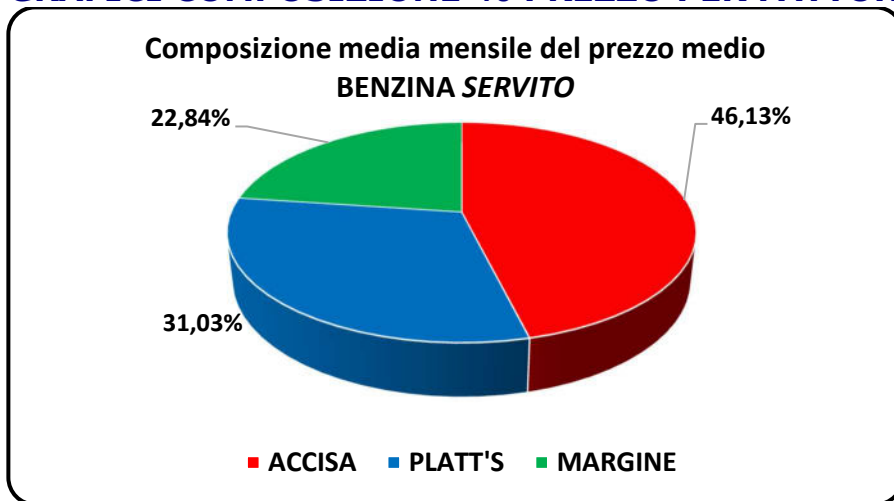
Media prezzi tra >0,050 e <0,050 sulla media giorno	BENZINA		GASOLIO	
	Numero	Quota %	Numero	Quota %
>Limite superiore	2.336,3	43,62%	6.099,5	43,22%
In Intermedio	5.651,1	16,49%	2.396,0	16,98%
<Limite inferiore	14.166,8	39,89%	5.616,0	39,80%
Media prezzi tra >0,040 e <0,040 sulla media giorno	Numero	Quota %	Numero	Quota %
>Limite superiore	6.579,0	46,44%	6.502,3	46,08%
In Intermedio	1.774,0	12,52%	1.798,1	12,74%
<Limite inferiore	5.813,8	41,04%	5.811,1	41,18%
Media prezzi tra >0,030 e <0,030 sulla media giorno	Numero	Quota %	Numero	Quota %
>Limite superiore	6.892,8	48,65%	6.857,7	48,60%
In Intermedio	1.291,0	9,11%	1.274,8	9,03%
<Limite inferiore	5.983,0	42,23%	5.979,0	42,37%
Media prezzi tra >0,020 e <0,020 sulla media giorno	Numero	Quota %	Numero	Quota %
>Limite superiore	7.177,8	50,67%	7.145,3	50,63%
In Intermedio	836,2	5,90%	830,6	5,89%
<Limite inferiore	6.152,8	43,43%	6.135,6	43,48%



COMPOSIZIONE DEL PREZZO MEDIO PER FATTORI

Fattori del prezzo	BENZINA		GASOLIO	
	Valore	%	Valore	%
Prezzo medio del periodo ivato €/litro	1,927	100,00%	1,831	100,00%
Accisa media del periodo ivata €/litro	0,889	46,13%	0,753	41,13%
Platt's medio del periodo ivato €/litro	0,598	31,03%	0,646	35,28%
Ricavo industriale medio del periodo ivato €/litro	0,440	22,84%	0,432	23,59%

GRAFICI COMPOSIZIONE % PREZZO PER FATTORI



FONTI

MINISTERO DELLE IMPRESE E DEL MADE IN ITALY, OPEN DATA

STAFFETTA QUOTIDIANA

QUOTIDIANO ENERGIA

