



# 075/NP

## NEWSLETTER PREZZI

N. 075/NP – 4 APRILE 2025

PREZZI MENSILI UNIONE EUROPEA

MEDIA MENSILE: MARZO 2025



**IFIGIS**

Federazione Italiana  
Gestori Impianti  
Stradali Carburanti



ASSOCIAZIONE  
NAZIONALE  
IMPRESE  
SERVIZI  
AUTOSTRADALI



**CONFCOMMERCIO**  
IMPRESE PER L'ITALIA

## STACCO DALLA MEDIA ARITMETICA U.E. DEL PREZZO E DEI SUOI FATTORI – TUTTI I PAESI – BENZINA - (€/LITRO) – MARZO 2025



PAESE	PREZZO VENDITA	PAESE	IMPOSTE	PAESE	PREZZO IND.LE
Danimarca	+0,388	Olanda	+0,264	Danimarca	+0,148
Olanda	+0,332	Danimarca	+0,241	Spagna	+0,071
<b>ITALIA</b>	<b>+0,202</b>	Germania	+0,194	Olanda	+0,068
Grecia	+0,195	Grecia	+0,194	Ungheria	+0,063
Irlanda	+0,193	Finlandia	+0,190	Francia	+0,048
Germania	+0,170	<b>ITALIA</b>	<b>+0,185</b>	Estonia	+0,046
Francia	+0,165	Irlanda	+0,176	Portogallo	+0,046
Finlandia	+0,138	Francia	+0,118	Polonia	+0,029
Portogallo	+0,137	Portogallo	+0,091	Cipro	+0,027
Estonia	+0,010	Belgio	+0,006	Irlanda	+0,018
Belgio	-0,018	Slovenia	+0,004	<b>ITALIA</b>	<b>+0,017</b>
Slovacchia	-0,055	Austria	+0,002	Romania	+0,010
Croazia	-0,056	Lettonia	-0,001	Bulgaria	+0,002
Spagna	-0,057	Slovacchia	-0,026	Grecia	+0,001
Austria	-0,064	Estonia	-0,037	Croazia	-0,009
Lettonia	-0,068	Croazia	-0,048	Lussemburgo	-0,009
Slovenia	-0,069	Lussemburgo	-0,091	Svezia	-0,012
Ungheria	-0,076	Lituania	-0,100	Belgio	-0,025
Lussemburgo	-0,100	Cechia	-0,107	Germania	-0,025
Romania	-0,113	Svezia	-0,108	Lituania	-0,028
Svezia	-0,120	Malta	-0,112	Slovacchia	-0,029
Lituania	-0,127	Romania	-0,122	Finlandia	-0,052
Polonia	-0,132	Spagna	-0,128	Austria	-0,066
Cechia	-0,174	Ungheria	-0,140	Cechia	-0,067
Cipro	-0,174	Polonia	-0,161	Lettonia	-0,068
Malta	-0,244	Cipro	-0,201	Slovenia	-0,073
Bulgaria	-0,284	Bulgaria	-0,286	Malta	-0,132

## STACCO DALLA MEDIA ARITMETICA U.E. DEL PREZZO E DEI SUOI FATTORI – TUTTI I PAESI – GASOLIO - (€/LITRO) – MARZO 2025



PAESE	PREZZO VENDITA	PAESE	IMPOSTE	PAESE	PREZZO IND.LE
Danimarca	+0,232	Irlanda	+0,187	Finlandia	+0,085
Irlanda	+0,208	Danimarca	+0,165	Olanda	+0,078
Finlandia	+0,171	<b>ITALIA</b>	<b>+0,164</b>	Estonia	+0,076
Olanda	+0,138	Belgio	+0,135	Danimarca	+0,067
<b>ITALIA</b>	<b>+0,134</b>	Francia	+0,126	Cipro	+0,065
Belgio	+0,133	Germania	+0,109	Svezia	+0,057
Francia	+0,093	Slovenia	+0,100	Grecia	+0,049
Germania	+0,071	Finlandia	+0,086	Ungheria	+0,045
Portogallo	+0,054	Olanda	+0,060	Croazia	+0,032
Slovenia	+0,033	Portogallo	+0,047	Spagna	+0,032
Grecia	+0,020	Austria	+0,043	Irlanda	+0,021
Lituania	+0,009	Lituania	+0,033	Slovacchia	+0,020
Svezia	-0,001	Lettonia	+0,018	Romania	+0,017
Ungheria	-0,003	Grecia	-0,029	Portogallo	+0,008
Austria	-0,006	Croazia	-0,043	Polonia	+0,007
Croazia	-0,011	Ungheria	-0,048	Belgio	-0,002
Romania	-0,033	Romania	-0,049	Lussemburgo	-0,009
Cipro	-0,041	Svezia	-0,058	Lituania	-0,024
Slovacchia	-0,049	Slovacchia	-0,069	<b>ITALIA</b>	<b>-0,030</b>
Lettonia	-0,060	Polonia	-0,080	Francia	-0,033
Estonia	-0,062	Lussemburgo	-0,095	Germania	-0,038
Polonia	-0,073	Malta	-0,101	Cechia	-0,041
Spagna	-0,093	Cipro	-0,106	Bulgaria	-0,047
Lussemburgo	-0,104	Cechia	-0,118	Austria	-0,049
Cechia	-0,159	Spagna	-0,126	Slovenia	-0,067
Bulgaria	-0,259	Estonia	-0,137	Lettonia	-0,078
Malta	-0,342	Bulgaria	-0,212	Malta	-0,241

## PREZZI MEDI MENSILI BENZINA (€/LITRO) (\*) media aritmetica

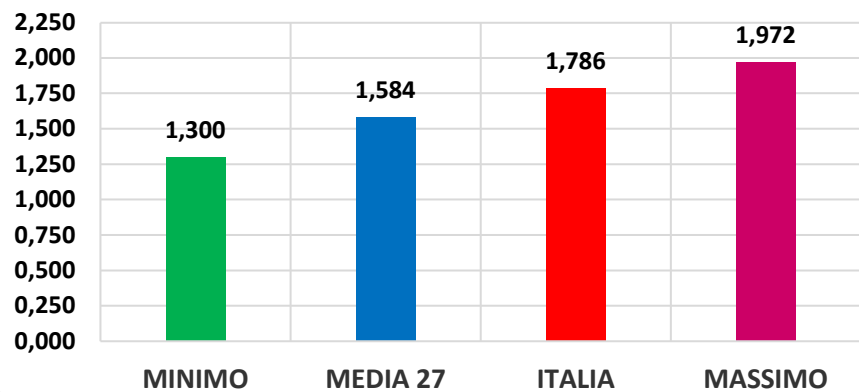
RANGO	PAESE	PREZZO VENDITA	VAR. % VS III/2024	VAR. % VS II/2025	IMPOSTE	PREZZO IND.LE
1	Danimarca	1,972	-2,86%	-2,99%	1,106	0,866
2	Olanda	1,916	-4,40%	-2,71%	1,130	0,786
3	<b>ITALIA</b>	<b>1,786</b>	<b>-3,88%</b>	<b>-2,05%</b>	<b>1,050</b>	<b>0,735</b>
4	Grecia	1,779	-7,04%	-3,12%	1,060	0,720
5	Irlanda	1,777	+2,67%	-1,77%	1,041	0,736
6	Germania	1,753	-4,71%	-2,70%	1,060	0,694
7	Francia	1,749	-6,97%	-2,77%	0,983	0,766
8	Finlandia	1,722	-7,78%	-3,50%	1,056	0,666
9	Portogallo	1,721	-1,44%	-2,64%	0,956	0,765
10	Estonia	1,593	-6,55%	-3,02%	0,829	0,765
<b>(*)</b>	<b>MEDIA U.E.</b>	<b>1,584</b>	<b>-4,24%</b>	<b>-2,76%</b>	<b>0,865</b>	<b>0,718</b>
11	Belgio	1,566	-6,42%	-3,13%	0,872	0,694
12	Slovacchia	1,529	-5,72%	-3,66%	0,840	0,690
13	Croazia	1,528	-1,51%	-3,06%	0,818	0,710
14	Spagna	1,527	-5,67%	-2,86%	0,738	0,790
15	Austria	1,520	-5,01%	-3,55%	0,867	0,652
16	Lettonia	1,515	-10,44%	-7,24%	0,865	0,651
	Slovenia	1,515	+1,49%	-2,00%	0,870	0,645
17	Ungheria	1,508	-3,42%	-2,94%	0,726	0,782
18	Lussemburgo	1,484	-6,14%	-3,99%	0,775	0,709
19	Romania	1,471	+1,52%	-3,16%	0,743	0,728
20	Svezia	1,464	-10,96%	-1,52%	0,758	0,706
21	Lituania	1,457	-2,50%	-2,54%	0,766	0,691
22	Polonia	1,452	-3,77%	-2,45%	0,705	0,748
23	Cechia	1,410	-7,30%	-2,99%	0,758	0,652
	Cipro	1,410	+0,86%	-1,56%	0,665	0,745
24	Malta	1,340	=0,00%	=0,00%	0,754	0,586
25	Bulgaria	1,300	-2,49%	+0,70%	0,580	0,720

## PREZZI MEDI MENSILI GASOLIO (€/LITRO) (\*) media aritmetica

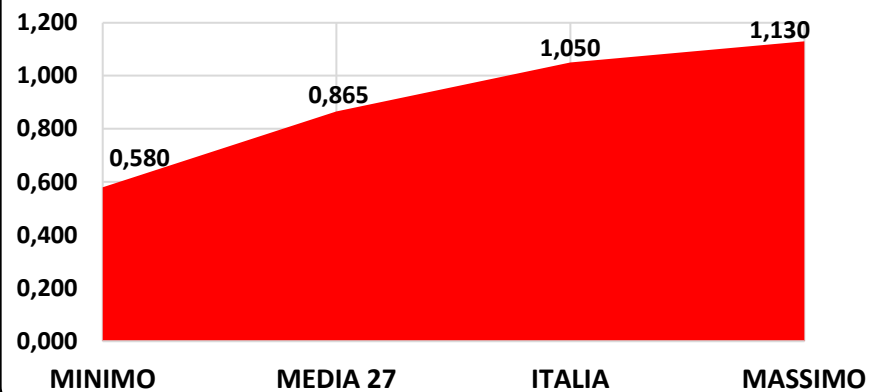
RANGO	PAESE	PREZZO VENDITA	VAR. % VS III/2024	VAR. % VS II/2025	IMPOSTE	PREZZO IND.LE
1	Danimarca	1,784	+2,72%	-3,30%	0,922	0,862
2	Irlanda	1,760	+1,58%	-1,67%	0,945	0,816
3	Finlandia	1,723	-9,16%	-4,31%	0,844	0,879
4	Olanda	1,690	-7,35%	-3,18%	0,818	0,872
5	<b>ITALIA</b>	<b>1,687</b>	<b>-6,36%</b>	<b>-2,35%</b>	<b>0,922</b>	<b>0,765</b>
6	Belgio	1,685	-5,87%	-2,48%	0,893	0,792
7	Francia	1,645	-7,93%	-2,98%	0,883	0,762
8	Germania	1,623	-6,28%	-3,40%	0,866	0,757
9	Portogallo	1,607	-0,95%	-2,84%	0,804	0,802
10	Slovenia	1,585	+2,58%	-1,96%	0,857	0,727
11	Grecia	1,572	-8,08%	-3,17%	0,729	0,843
12	Lituania	1,561	-1,43%	-2,96%	0,791	0,771
<b>(*)</b>	<b>MEDIA U.E.</b>	<b>1,552</b>	<b>-4,72%</b>	<b>-2,85%</b>	<b>0,758</b>	<b>0,794</b>
13	Svezia	1,551	-5,71%	-1,69%	0,700	0,851
14	Ungheria	1,549	-4,85%	-2,47%	0,710	0,839
15	Austria	1,546	-8,04%	-3,42%	0,800	0,746
16	Croazia	1,541	-5,24%	-3,28%	0,714	0,827
17	Romania	1,520	+1,10%	-2,30%	0,708	0,811
18	Cipro	1,511	-0,01%	-1,07%	0,652	0,859
19	Slovacchia	1,503	-5,23%	-2,89%	0,689	0,814
20	Lettonia	1,492	-11,57%	-6,88%	0,776	0,716
21	Estonia	1,490	-6,62%	-3,83%	0,620	0,870
22	Polonia	1,479	-5,19%	-2,76%	0,677	0,802
23	Spagna	1,459	-5,40%	-2,75%	0,632	0,827
24	Lussemburgo	1,449	-7,02%	-4,18%	0,663	0,786
25	Cechia	1,393	-8,65%	-2,88%	0,640	0,753
26	Bulgaria	1,293	-5,89%	-0,63%	0,546	0,747
27	Malta	1,210	=0,00%	=0,00%	0,657	0,553

## GRAFICI BENZINA

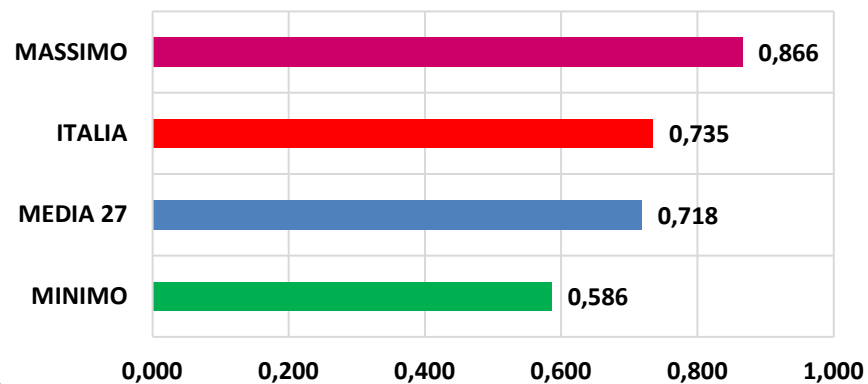
### Prezzo vendita BENZINA €/litro



### Imposte BENZINA €/litro



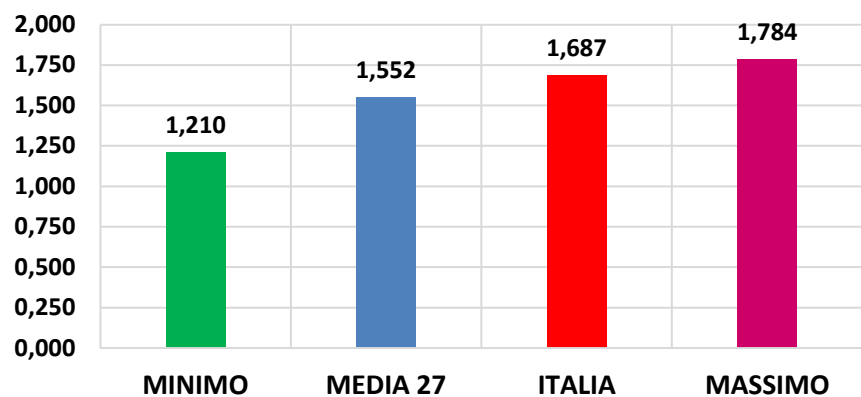
### Prezzo industriale BENZINA €/litro



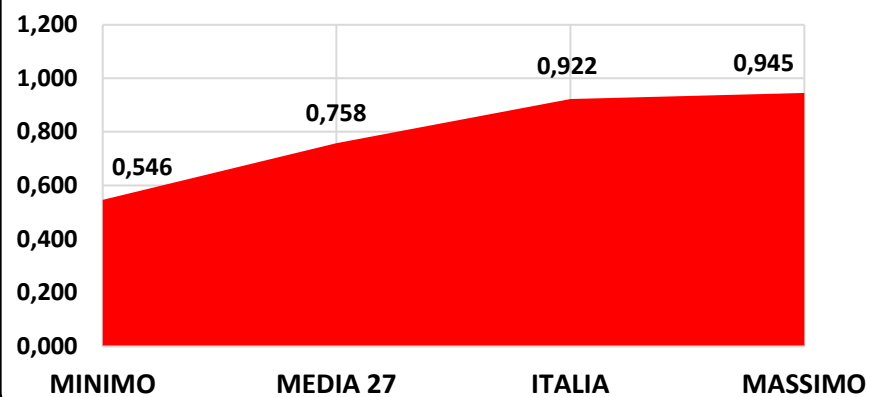
## GRAFICI GASOLIO



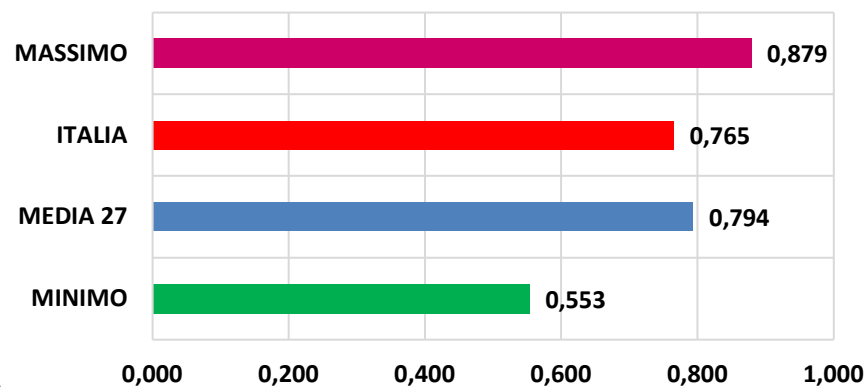
### Prezzo vendita GASOLIO €/litro



### Imposte GASOLIO €/litro



### Prezzo industriale GASOLIO €/litro



## SCOMPOSIZIONE DEI PREZZI BENZINA E GASOLIO (€/LITRO) (\*) media aritmetica

PAESE	BENZINA	% IMPOSTE	% PREZZO IND.LE	GASOLIO	% IMPOSTE	% PREZZO IND.LE
Austria	BENZINA	57,07%	42,93%	GASOLIO	51,77%	48,23%
Belgio	BENZINA	55,69%	44,31%	GASOLIO	52,98%	47,02%
Bulgaria	BENZINA	44,60%	55,40%	GASOLIO	42,21%	57,79%
Cechia	BENZINA	53,78%	46,22%	GASOLIO	45,92%	54,08%
Cipro	BENZINA	47,15%	52,85%	GASOLIO	43,15%	56,85%
Croazia	BENZINA	53,54%	46,46%	GASOLIO	46,36%	53,64%
Danimarca	BENZINA	56,09%	43,91%	GASOLIO	51,70%	48,30%
Estonia	BENZINA	52,00%	48,00%	GASOLIO	41,63%	58,37%
Finlandia	BENZINA	61,31%	38,69%	GASOLIO	48,98%	51,02%
Francia	BENZINA	56,21%	43,79%	GASOLIO	53,69%	46,31%
Germania	BENZINA	60,45%	39,55%	GASOLIO	53,38%	46,62%
Grecia	BENZINA	59,56%	40,44%	GASOLIO	46,35%	53,65%
Irlanda	BENZINA	58,58%	41,42%	GASOLIO	53,67%	46,33%
<b>ITALIA</b>	<b>BENZINA</b>	<b>58,82%</b>	<b>41,18%</b>	<b>GASOLIO</b>	<b>54,64%</b>	<b>45,36%</b>
Lettonia	BENZINA	57,07%	42,93%	GASOLIO	51,99%	48,01%
Lituania	BENZINA	52,57%	47,43%	GASOLIO	50,63%	49,37%
Lussemburgo	BENZINA	52,20%	47,80%	GASOLIO	45,77%	54,23%
Malta	BENZINA	56,25%	43,75%	GASOLIO	54,30%	45,70%
Olanda	BENZINA	58,96%	41,04%	GASOLIO	48,38%	51,62%
Polonia	BENZINA	48,52%	51,48%	GASOLIO	45,79%	54,21%
Portogallo	BENZINA	55,56%	44,44%	GASOLIO	50,07%	49,93%
Romania	BENZINA	50,51%	49,49%	GASOLIO	46,61%	53,39%
Slovacchia	BENZINA	54,90%	45,10%	GASOLIO	45,82%	54,18%
Slovenia	BENZINA	57,41%	42,59%	GASOLIO	54,10%	45,90%
Spagna	BENZINA	48,31%	51,69%	GASOLIO	43,34%	56,66%
Svezia	BENZINA	51,77%	48,23%	GASOLIO	45,11%	54,89%
Ungheria	BENZINA	48,15%	51,85%	GASOLIO	45,81%	54,19%
<b>MEDIA (*)</b>	<b>BENZINA</b>	<b>54,64%</b>	<b>45,36%</b>	<b>GASOLIO</b>	<b>48,82%</b>	<b>51,18%</b>

## IMPOSTE MEDIE MENSILI BENZINA (€/LITRO) – MARZO 2025

RANGO	PAESE	ACCISA	% IVA	IVA	IMPOSTE	% SU PREZZO
1	Olanda	<b>0,789</b>	21,00	<b>0,340</b>	<b>1,130</b>	58,96%
2	Danimarca	<b>0,712</b>	25,00	<b>0,395</b>	<b>1,106</b>	56,09%
3	Germania	<b>0,760</b>	19,00	<b>0,300</b>	<b>1,060</b>	60,45%
	Grecia	<b>0,715</b>	24,00	<b>0,344</b>		59,56%
4	Finlandia	<b>0,722</b>	24,00	<b>0,333</b>	<b>1,056</b>	61,31%
<b>5</b>	<b>ITALIA</b>	<b>0,728</b>	<b>22,00</b>	<b>0,322</b>	<b>1,050</b>	<b>58,82%</b>
6	Irlanda	<b>0,691</b>	23,00	<b>0,350</b>	<b>1,041</b>	58,58%
7	Francia	<b>0,692</b>	20,00	<b>0,291</b>	<b>0,983</b>	56,21%
8	Portogallo	<b>0,634</b>	23,00	<b>0,322</b>	<b>0,956</b>	55,56%
9	Belgio	<b>0,600</b>	21,00	<b>0,272</b>	<b>0,872</b>	55,69%
10	Slovenia	<b>0,597</b>	22,00	<b>0,273</b>	<b>0,870</b>	57,41%
11	Austria	<b>0,615</b>	20,00	<b>0,252</b>	<b>0,867</b>	57,07%
12	Lettonia	<b>0,602</b>	21,00	<b>0,263</b>	<b>0,865</b>	57,07%
13	Slovacchia	<b>0,544</b>	20,00	<b>0,296</b>	<b>0,840</b>	54,90%
14	Estonia	<b>0,563</b>	20,00	<b>0,266</b>	<b>0,829</b>	52,00%
15	Cipro	<b>0,440</b>	19,00	<b>0,378</b>	<b>0,818</b>	53,54%
16	Lussemburgo	<b>0,559</b>	17,00	<b>0,216</b>	<b>0,775</b>	52,20%
17	Lituania	<b>0,466</b>	21,00	<b>0,300</b>	<b>0,766</b>	52,57%
18	Croazia	<b>0,456</b>	25,00	<b>0,302</b>	<b>0,758</b>	53,78%
	Svezia	<b>0,471</b>	25,00	<b>0,287</b>		51,77%
19	Malta	<b>0,549</b>	18,00	<b>0,204</b>	<b>0,754</b>	56,25%
20	Romania	<b>0,508</b>	19,00	<b>0,235</b>	<b>0,743</b>	50,51%
21	Spagna	<b>0,473</b>	21,00	<b>0,265</b>	<b>0,738</b>	48,31%
22	Ungheria	<b>0,403</b>	27,00	<b>0,323</b>	<b>0,726</b>	48,15%
23	Polonia	<b>0,433</b>	23,00	<b>0,272</b>	<b>0,705</b>	48,52%
24	Cechia	<b>0,514</b>	21,00	<b>0,150</b>	<b>0,665</b>	47,15%
25	Bulgaria	<b>0,363</b>	20,00	<b>0,217</b>	<b>0,580</b>	44,60%

## IMPOSTE MEDIE MENSILI GASOLIO (€/LITRO) – MARZO 2025



RANGO	PAESE	ACCISA	% IVA	IVA	IMPOSTE	% SU PREZZO
1	Irlanda	<b>0,596</b>	23,00	<b>0,349</b>	<b>0,945</b>	53,67%
2	Danimarca	<b>0,565</b>	25,00	<b>0,357</b>	<b>0,922</b>	51,70%
	<b>ITALIA</b>	<b>0,617</b>	<b>22,00</b>	<b>0,304</b>	<b>0,922</b>	<b>54,64%</b>
3	Belgio	<b>0,600</b>	21,00	<b>0,292</b>	<b>0,893</b>	52,98%
4	Francia	<b>0,609</b>	20,00	<b>0,274</b>	<b>0,883</b>	53,69%
5	Germania	<b>0,607</b>	19,00	<b>0,259</b>	<b>0,866</b>	53,38%
6	Slovenia	<b>0,572</b>	22,00	<b>0,286</b>	<b>0,857</b>	54,10%
7	Finlandia	<b>0,511</b>	24,00	<b>0,334</b>	<b>0,844</b>	48,98%
8	Olanda	<b>0,516</b>	21,00	<b>0,301</b>	<b>0,818</b>	48,38%
9	Portogallo	<b>0,504</b>	23,00	<b>0,300</b>	<b>0,804</b>	50,07%
10	Austria	<b>0,544</b>	20,00	<b>0,256</b>	<b>0,800</b>	51,77%
11	Lituania	<b>0,372</b>	21,00	<b>0,419</b>	<b>0,791</b>	50,63%
12	Lettonia	<b>0,517</b>	21,00	<b>0,259</b>	<b>0,776</b>	51,99%
13	Grecia	<b>0,424</b>	24,00	<b>0,304</b>	<b>0,729</b>	46,35%
14	Cipro	<b>0,411</b>	19,00	<b>0,304</b>	<b>0,714</b>	46,36%
15	Ungheria	<b>0,378</b>	27,00	<b>0,332</b>	<b>0,710</b>	45,81%
16	Romania	<b>0,466</b>	19,00	<b>0,243</b>	<b>0,708</b>	46,61%
17	Svezia	<b>0,395</b>	25,00	<b>0,305</b>	<b>0,700</b>	45,11%
18	Slovacchia	<b>0,398</b>	20,00	<b>0,291</b>	<b>0,689</b>	45,82%
19	Polonia	<b>0,401</b>	23,00	<b>0,277</b>	<b>0,677</b>	45,79%
20	Lussemburgo	<b>0,453</b>	17,00	<b>0,210</b>	<b>0,663</b>	45,77%
21	Malta	<b>0,472</b>	18,00	<b>0,185</b>	<b>0,657</b>	54,30%
22	Cechia	<b>0,399</b>	21,00	<b>0,253</b>	<b>0,652</b>	43,15%
23	Croazia	<b>0,383</b>	25,00	<b>0,257</b>	<b>0,640</b>	45,92%
24	Spagna	<b>0,379</b>	21,00	<b>0,253</b>	<b>0,632</b>	43,34%
25	Estonia	<b>0,372</b>	20,00	<b>0,248</b>	<b>0,620</b>	41,63%
26	Bulgaria	<b>0,330</b>	20,00	<b>0,216</b>	<b>0,546</b>	42,21%

## VARIAZIONE IMPOSTE BENZINA (€/LITRO) – MARZO '25 VS/MARZO '24 (\*) media aritmetica

RANGO	PAESE	MAR-24	MAR-25	VARIAZIONE	VARIAZIONE %
1	Romania	0,638	0,743	+0,105	+16,45%
2	Irlanda	0,950	1,041	+0,091	+9,59%
3	Slovenia	0,797	0,870	+0,073	+9,14%
4	Cipro	0,593	0,665	+0,072	+12,11%
5	Croazia	0,766	0,818	+0,052	+6,77%
6	Portogallo	0,905	0,956	+0,051	+5,65%
7	Lituania	0,725	0,766	+0,041	+5,63%
8	Slovacchia	0,824	0,840	+0,016	+1,89%
9	Danimarca	1,091	1,106	+0,015	+1,38%
(*)	<b>MEDIA U.E.</b>	<b>0,855</b>	<b>0,865</b>	<b>+0,010</b>	<b>+1,22%</b>
10	Germania	1,051	1,060	+0,009	+0,84%
11	Austria	0,859	0,867	+0,008	+0,98%
12	Polonia	0,701	0,705	+0,004	+0,51%
13	Malta	0,754	0,754	=0,000	=0,00%
	Ungheria	0,726	0,726	=0,000	=0,00%
14	Lussemburgo	0,778	0,775	-0,003	-0,42%
15	Bulgaria	0,585	0,580	-0,005	-0,91%
16	Lettonia	0,872	0,865	-0,007	-0,82%
17	Cechia	0,772	0,758	-0,014	-1,79%
	<b>ITALIA</b>	<b>1,064</b>	<b>1,050</b>	<b>-0,014</b>	<b>-1,27%</b>
18	Olanda	1,145	1,130	-0,015	-1,35%
19	Spagna	0,754	0,738	-0,016	-2,15%
20	Estonia	0,847	0,829	-0,018	-2,18%
21	Belgio	0,891	0,872	-0,019	-2,15%
22	Francia	1,005	0,983	-0,022	-2,18%
23	Grecia	1,086	1,060	-0,026	-2,42%
24	Finlandia	1,084	1,056	-0,028	-2,61%
25	Svezia	0,834	0,758	-0,076	-9,14%

## VARIAZIONE IMPOSTE GASOLIO (€/LITRO) – MARZO '25 VS/MARZO '24 (\*) media aritmetica

RANGO	PAESE	MAR-24	MAR-25	VARIAZIONE	VARIAZIONE %
1	Lituania	0,685	0,791	+0,106	+15,41%
2	Slovenia	0,756	0,857	+0,101	+13,42%
3	Danimarca	0,824	0,922	+0,098	+11,95%
4	Romania	0,612	0,708	+0,096	+15,73%
5	Irlanda	0,871	0,945	+0,074	+8,48%
6	Cipro	0,582	0,652	+0,070	+12,02%
7	Portogallo	0,746	0,804	+0,058	+7,83%
8	Slovacchia	0,672	0,689	+0,017	+2,48%
<b>(*)</b>	<b>MEDIA U.E.</b>	<b>0,743</b>	<b>0,758</b>	<b>+0,015</b>	<b>+1,98%</b>
9	Germania	0,859	0,866	+0,007	+0,87%
10	Croazia	0,708	0,714	+0,006	+0,89%
11	Austria	0,798	0,800	+0,002	+0,28%
12	Malta	0,657	0,657	=0,000	=0,00%
	Svezia	0,700	0,700	=0,000	=0,00%
13	Polonia	0,678	0,677	-0,001	-0,10%
14	Lussemburgo	0,667	0,663	-0,004	-0,60%
15	Ungheria	0,716	0,710	-0,006	-0,90%
16	Lettonia	0,783	0,776	-0,007	-0,94%
17	Bulgaria	0,559	0,546	-0,013	-2,36%
18	Spagna	0,647	0,632	-0,015	-2,29%
19	Belgio	0,911	0,893	-0,018	-2,02%
	Cechia	0,658	0,640	-0,018	-2,78%
	Estonia	0,638	0,620	-0,018	-2,76%
<b>20</b>	<b>ITALIA</b>	<b>0,942</b>	<b>0,922</b>	<b>-0,020</b>	<b>-2,17%</b>
21	Francia	0,907	0,883	-0,024	-2,60%
22	Grecia	0,755	0,729	-0,026	-3,50%
23	Finlandia	0,878	0,844	-0,034	-3,87%
24	Olanda	0,861	0,818	-0,043	-5,05%

## CONTRIBUTO FATTORI A VARIAZIONE PREZZO MAR '25/MAR '24 – BENZINA - €/LITRO (\*) media aritmetica

PAESE	VARIAZIONE IMPOSTE	VARIAZIONE PREZZO IND.LE	VARIAZIONE PREZZO VENDITA
Irlanda	+0,091	-0,045	+0,046
Romania	+0,105	-0,083	+0,022
Slovenia	+0,073	-0,051	+0,022
Cipro	+0,072	-0,060	+0,012
Malta	=0,000	=0,000	=0,000
Croazia	+0,052	-0,075	-0,023
Portogallo	+0,051	-0,076	-0,025
Bulgaria	-0,005	-0,028	-0,033
Lituania	+0,041	-0,078	-0,037
Ungheria	=0,000	-0,053	-0,053
Polonia	+0,004	-0,061	-0,057
Danimarca	+0,015	-0,073	-0,058
<b>MEDIA U.E. (*)</b>	<b>+0,010</b>	<b>-0,080</b>	<b>-0,070</b>
<b>ITALIA</b>	<b>-0,014</b>	<b>-0,058</b>	<b>-0,072</b>
Austria	+0,008	-0,088	-0,080
Germania	+0,009	-0,060	-0,087
Olanda	-0,015	-0,073	-0,088
Spagna	-0,016	-0,076	-0,092
Slovacchia	+0,016	-0,109	-0,093
Lussemburgo	-0,003	-0,094	-0,097
Belgio	-0,019	-0,088	-0,107
Cechia	-0,014	-0,097	-0,111
Estonia	-0,018	-0,094	-0,112
Francia	-0,022	-0,109	-0,131
Grecia	-0,026	-0,109	-0,135
Finlandia	-0,028	-0,117	-0,145
Lettonia	-0,007	-0,170	-0,177
Svezia	-0,076	-0,104	-0,180

## CONTRIBUTO FATTORI A VARIAZIONE PREZZO MAR '25/MAR '24 – GASOLIO - €/LITRO (\*) media aritmetica

PAESE	VARIAZIONE IMPOSTE	VARIAZIONE PREZZO IND.LE	VARIAZIONE PREZZO VENDITA
Danimarca	+0,098	-0,051	+0,047
Slovenia	+0,101	-0,061	+0,040
Irlanda	+0,074	-0,047	+0,027
Romania	+0,096	-0,079	+0,017
Cipro	+0,070	-0,070	=0,000
Malta	=0,000	=0,000	=0,000
Portogallo	+0,058	-0,073	-0,015
Lituania	+0,106	-0,129	-0,023
<b>MEDIA U.E. (*)</b>	<b>+0,015</b>	<b>-0,092</b>	<b>-0,077</b>
Ungheria	-0,006	-0,073	-0,079
Bulgaria	-0,013	-0,068	-0,081
Polonia	-0,001	-0,080	-0,081
Slovacchia	+0,017	-0,100	-0,083
Spagna	-0,015	-0,068	-0,083
Croazia	+0,006	-0,091	-0,085
Svezia	=0,000	-0,094	-0,094
Belgio	-0,018	-0,087	-0,105
Estonia	-0,018	-0,088	-0,106
Germania	+0,007	-0,116	-0,109
Lussemburgo	-0,004	-0,105	-0,109
<b>ITALIA</b>	<b>-0,020</b>	<b>-0,094</b>	<b>-0,114</b>
Cechia	-0,018	-0,114	-0,132
Olanda	-0,043	-0,091	-0,134
Austria	+0,002	-0,137	-0,135
Grecia	-0,026	-0,112	-0,138
Francia	-0,024	-0,118	-0,142
Finlandia	-0,034	-0,140	-0,174
Lettonia	-0,007	-0,188	-0,195

## STACCO ITALIA DEL PREZZO INDUSTRIALE SU MEDIE COMUNITARIE PONDERATE ED ARITMETICHE - €/LITRO



CONFRONTO	PONDERALE		ARITMETICO		DATA RILEVAZIONE
	BENZINA	GASOLIO	BENZINA	GASOLIO	
VS MEDIA 27	+0,004	-0,027	+0,022	-0,020	03/03/2025
VS MEDIA 20	+0,005	-0,024	+0,032	-0,016	
VS MEDIA 27	+0,017	-0,019	+0,025	-0,027	10/03/2025
VS MEDIA 20	+0,020	-0,015	+0,032	-0,019	
VS MEDIA 27	+0,013	-0,018	+0,023	-0,026	17/03/2025
VS MEDIA 20	+0,016	-0,013	+0,031	-0,020	
VS MEDIA 27	+0,005	-0,023	+0,007	-0,031	24/03/2025
VS MEDIA 20	+0,009	-0,018	+0,024	-0,024	
VS MEDIA 27	-0,010	-0,030	+0,001	-0,038	31/03/2025
VS MEDIA 20	-0,006	-0,025	+0,010	-0,032	
MEDIA MENSILE VS 27	+0,006	-0,023	+0,016	-0,028	
MEDIA MENSILE VS 20	+0,009	-0,019	+0,026	-0,022	
MEDIA TRA I PRODOTTI VS 27		-0,012		-0,011	
MEDIA TRA I PRODOTTI VS 20		+0,003		-0,004	

### NOTA:

LO STACCO DEL PREZZO INDUSTRIALE SU CAMPIONI UNIONE A 27 PAESI MEMBRI ED A 20 PAESI MEMBRI DI AREA EURO È SVILUPPATO DALLA COMMISSIONE EUROPEA, DG ENERGY, CON UN METODO PONDERALE IN BASE ALLE QUOTE DI VENDITE DI PRODOTTO DI CIASCUN PAESE SUL TOTALE COMUNITARIO; IN ALTERNATIVA SI CALCOLA LO STACCO DEL PREZZO INDUSTRIALE CON UN METODO ARITMETICO IN BASE AL PREZZO DELL'UNITÀ DI PRODOTTO DI OGNI SINGOLO PAESE

## FONTI

COMMISSIONE EUROPEA, DG ENERGY, WEEKLY OIL BULLETIN  
MASE, DGSAIE

