



# 079/NP

## NEWSLETTER PREZZI

N. 079/NP – 5 APRILE 2025

STATISTICHE MARGINI LORDI DI RETE

MEDIE MENSILI: GENNAIO MARZO 2025

MEDIE ANNUE: 2015-2025



**IFIGISC**

Federazione Italiana  
Gestori Impianti  
Stradali Carburanti



ASSOCIAZIONE  
NAZIONALE  
IMPRESE  
SERVIZI  
AUTOSTRADALI



**CONFCOMMERCIO**  
IMPRESE PER L'ITALIA

## CONTENUTI

La presente elaborazione espone i dati dei **margini lordi teorici del sistema distributivo dei prodotti benzina e gasolio nelle diverse modalità di servizio (*self* e *servito*)**.

Il margine lordo "*teorico*" è calcolato come **sottrazione al prezzo praticato delle seguenti componenti: IVA, accisa e quotazione CIF Mediterraneo del prodotto finito** (intesa come *benchmark* ai fini della formazione del prezzo alla pompa).

Il **costo degli obblighi di quota biocarburanti** è, pertanto, **ricompreso nel margine lordo "*teorico*"** ed il suo valore medio nel 2025 è stimato, nel **periodo gennaio-dicembre**, di **0,070 euro/litro** (per gli anni precedenti si rimanda alle singole tabelle).

Il calcolo è effettuato prendendo a riferimento:

- a) il **prezzo medio nazionale praticato giornalmente e comunicato all'Osservatorio Prezzi del MIMIT, per ciascuno dei due prodotti e per ciascuna modalità di servizio;**
- b) la **quotazione giornaliera dei prodotti finiti CIF Mediterraneo;**
- c) al **prezzo medio nazionale giornaliero vengono defalcate le imposte (IVA + accisa nazionale) e la quotazione del prodotto, residuando così il margine lordo "*teorico*";**
- d) i **dati dei prezzi sono assunti per ciascun marchio petrolifero (ENI, IP, ESSO, KUPIT, TAMOIL, SHELL dall'anno in corso, prima il dato era riferito a ex TOTALERG), e dei marchi petroliferi viene calcolata una media ponderata in funzione degli impianti di ciascun marchio per cui sono rilevati i prezzi medi nazionali;**
- e) lo **stesso criterio è adottato per la rete delle c.d. "*no-logo*", quale raggruppamento complessivo.**

I dati riguardano le **medie annue dal 2015 al 2024** e le **medie mensili dell'anno 2025, per il periodo da gennaio a marzo.**

Le **medie annue dal 2015 al 2025 dei margini, al netto del costo di miscelazione del biocarburante**, sono le seguenti:

### MEDIA 2015:

**benzina - marchi petroliferi self 0,133 €/litro, servito 0,211;**

**benzina - no-logo self 0,106 €/litro, servito 0,128;**

**gasolio - marchi petroliferi self 0,135 €/litro, servito 0,216;**

**gasolio – no-logo self 0,109 €/litro, servito 0,131;**

**incidenza media costo miscelazione biocarburante: 0,009 €/litro;**

**MEDIA 2016:**

benzina - marchi petroliferi self 0,124 €/litro, servito 0,219;  
benzina - no-logo self 0,101 €/litro, servito 0,125;  
gasolio - marchi petroliferi self 0,117 €/litro, servito 0,216;  
gasolio – no-logo self 0,093 €/litro, servito 0,118;  
incidenza media costo miscelazione biocarburante: 0,012 €/litro;

**MEDIA 2017:**

benzina - marchi petroliferi self 0,133 €/litro, servito 0,248;  
benzina - no-logo self 0,109 €/litro, servito 0,134;  
gasolio - marchi petroliferi self 0,127 €/litro, servito 0,246;  
gasolio – no-logo self 0,101 €/litro, servito 0,127;  
incidenza media costo miscelazione biocarburante: 0,015 €/litro;

**MEDIA 2018:**

benzina - marchi petroliferi self 0,137 €/litro, servito 0,257;  
benzina - no-logo self 0,112 €/litro, servito 0,140;  
gasolio - marchi petroliferi self 0,123 €/litro, servito 0,248;  
gasolio – no-logo self 0,100 €/litro, servito 0,128;  
incidenza media costo miscelazione biocarburante: 0,018 €/litro;

**MEDIA 2019:**

benzina - marchi petroliferi self 0,135 €/litro, servito 0,264;  
benzina - no-logo self 0,111 €/litro, servito 0,144;  
gasolio - marchi petroliferi self 0,129 €/litro, servito 0,265;  
gasolio – no-logo self 0,105 €/litro, servito 0,137;  
incidenza media costo miscelazione biocarburante: 0,019 €/litro;

**MEDIA 2020:**

benzina - marchi petroliferi self 0,166 €/litro, servito 0,312;  
benzina - no-logo self 0,147 €/litro, servito 0,184;  
gasolio - marchi petroliferi self 0,161 €/litro, servito 0,312;  
gasolio – no-logo self 0,138 €/litro, servito 0,175;  
incidenza media costo miscelazione biocarburante: 0,033 €/litro;

**MEDIA 2021:**

benzina - marchi petroliferi self 0,128 €/litro, servito 0,264;  
benzina - no-logo self 0,107 €/litro, servito 0,141;  
gasolio - marchi petroliferi self 0,138 €/litro, servito 0,286;  
gasolio – no-logo self 0,112 €/litro, servito 0,146;  
incidenza media costo miscelazione biocarburante: 0,047 €/litro;

**MEDIA 2022:**

benzina - marchi petroliferi self 0,176 €/litro, servito 0,318;  
benzina - no-logo self 0,166 €/litro, servito 0,202;  
gasolio - marchi petroliferi self 0,152 €/litro, servito 0,296;  
gasolio – no-logo self 0,143 €/litro, servito 0,179;  
incidenza media costo miscelazione biocarburante: 0,055 €/litro;

**MEDIA 2023:**

benzina - marchi petroliferi self 0,147 €/litro, servito 0,291;  
benzina - no-logo self 0,142 €/litro, servito 0,179;  
gasolio - marchi petroliferi self 0,151 €/litro, servito 0,297;  
gasolio – no-logo self 0,142 €/litro, servito 0,180;  
incidenza media costo miscelazione biocarburante: 0,056 €/litro;

**MEDIA 2024:**

benzina - marchi petroliferi self 0,156 €/litro, servito 0,303;  
benzina - no-logo self 0,144 €/litro, servito 0,185;  
gasolio - marchi petroliferi self 0,154 €/litro, servito 0,301;  
gasolio – no-logo self 0,140 €/litro, servito 0,181;  
stima incidenza media costo miscelazione biocarburante: 0,051 €/litro.

**MEDIA GENNAIO-MARZO 2025:**

benzina - marchi petroliferi self 0,163 €/litro, servito 0,309;  
benzina - no-logo self 0,145 €/litro, servito 0,186;  
gasolio - marchi petroliferi self 0,152 €/litro, servito 0,298;  
gasolio – no-logo self 0,133 €/litro, servito 0,173;  
stima incidenza media costo miscelazione biocarburante: 0,070 €/litro.

## MARGINE LORDO E NETTO BENZINA MEDIE ANNI 2015-2025 (2025: periodo gennaio-marzo)

BENZINA SELF									
ANNO	Media marchi petroliferi			Media no-logo			Costo bio	Margine netto	
	Margine lordo medio	Var. annua	Var. % annua	Margine lordo medio	Var. annua	Var. % annua		Marchi petr.	No-logo
2015	0,142			0,115			0,009	0,133	0,106
2016	0,136	-0,006	-4,23	0,113	-0,002	-1,74	0,012	0,124	0,101
2017	0,148	+0,012	+8,82	0,124	+0,011	+9,73	0,015	0,133	0,109
2018	0,155	+0,007	+4,73	0,130	+0,006	+4,84	0,018	0,137	0,112
2019	0,154	-0,001	-0,65	0,130	=0,000	=0,00	0,019	0,135	0,111
2020	0,199	+0,045	+29,22	0,180	+0,050	+38,46	0,033	0,166	0,147
2021	0,175	-0,024	-12,06	0,154	-0,026	-14,44	0,047	0,128	0,107
2022	0,231	+0,056	+32,00	0,221	+0,067	+43,51	0,055	0,176	0,166
2023	0,203	-0,028	-12,12	0,198	-0,023	-10,41	0,056	0,147	0,142
2024	0,207	+0,004	+1,97	0,195	-0,003	-1,52	0,051	0,156	0,144
2025	0,233	+0,026	+12,56	0,215	+0,020	+10,26	0,070	0,163	0,145

BENZINA SERVITO									
ANNO	Media marchi petroliferi			Media no-logo			Costo bio	Margine netto	
	Margine lordo medio	Var. annua	Var. % annua	Margine lordo medio	Var. annua	Var. % annua		Marchi petr.	No-logo
2015	0,220			0,137			0,009	0,211	0,128
2016	0,231	+0,011	+5,00	0,137	=0,000	=0,00	0,012	0,219	0,125
2017	0,263	+0,032	+13,85	0,149	+0,012	+8,76	0,015	0,248	0,134
2018	0,275	+0,012	+4,56	0,158	+0,009	+6,04	0,018	0,257	0,140
2019	0,283	+0,008	+2,91	0,163	+0,005	+3,16	0,019	0,264	0,144
2020	0,345	+0,062	+21,91	0,217	+0,054	+33,13	0,033	0,312	0,184
2021	0,311	-0,034	-9,86	0,188	-0,029	-13,36	0,047	0,264	0,141
2022	0,373	+0,062	+19,94	0,257	+0,069	+36,70	0,055	0,318	0,202
2023	0,347	-0,026	-6,97	0,235	-0,022	-8,56	0,056	0,291	0,179
2024	0,354	+0,007	+2,02	0,236	+0,001	+0,43	0,051	0,304	0,185
2025	0,379	+0,025	+7,06	0,256	+0,020	+8,47	0,070	0,309	0,186

## MARGINE LORDO E NETTO GASOLIO MEDIE ANNI 2015-2025 (2025: periodo gennaio-marzo)



GASOLIO SELF									
ANNO	Media marchi petroliferi			Media no-logo			Costo bio	Margine netto	
	Margine lordo medio	Var. annua	Var. % annua	Margine lordo medio	Var. annua	Var. % annua		Marchi petr.	No-logo
2015	0,144			0,118			0,009	0,135	0,109
2016	0,129	-0,015	-10,42	0,105	-0,013	-11,02	0,012	0,117	0,093
2017	0,142	+0,013	+10,08	0,116	+0,011	+10,48	0,015	0,127	0,101
2018	0,141	-0,001	-0,70	0,118	+0,002	+1,72	0,018	0,123	0,100
2019	0,148	+0,007	+4,96	0,124	+0,006	+5,08	0,019	0,129	0,105
2020	0,194	+0,046	+31,08	0,171	+0,047	+37,90	0,033	0,161	0,138
2021	0,185	-0,009	-4,64	0,159	-0,012	-7,02	0,047	0,138	0,112
2022	0,207	+0,022	+11,89	0,198	+0,039	+24,53	0,055	0,152	0,143
2023	0,207	=0,000	=0,00	0,198	=0,000	=0,00	0,056	0,151	0,142
2024	0,205	-0,002	-0,97	0,191	-0,007	-3,54	0,051	0,154	0,140
2025	0,222	+0,017	+8,29	0,203	+0,012	+6,28	0,070	0,152	0,133

GASOLIO SERVITO									
ANNO	Media marchi petroliferi			Media no-logo			Costo bio	Margine netto	
	Margine lordo medio	Var. annua	Var. % annua	Margine lordo medio	Var. annua	Var. % annua		Marchi petr.	No-logo
2015	0,225			0,140			0,009	0,216	0,131
2016	0,228	+0,003	+1,33	0,130	-0,010	-7,14	0,012	0,216	0,118
2017	0,261	+0,033	+14,47	0,142	+0,012	+9,23	0,015	0,246	0,127
2018	0,266	+0,005	+1,92	0,146	+0,004	+2,82	0,018	0,248	0,128
2019	0,284	+0,018	+6,77	0,156	+0,010	+6,85	0,019	0,265	0,137
2020	0,345	+0,061	+21,48	0,208	+0,052	+33,33	0,033	0,312	0,175
2021	0,333	-0,012	-3,48	0,193	-0,015	-7,21	0,047	0,286	0,146
2022	0,351	+0,018	+5,41	0,234	+0,041	+21,24	0,055	0,296	0,179
2023	0,353	+0,002	+0,57	0,236	+0,002	+0,85	0,056	0,297	0,180
2024	0,352	-0,001	-0,28	0,232	-0,004	-1,69	0,051	0,301	0,181
2025	0,368	+0,016	+4,55	0,243	+0,011	+4,74	0,070	0,298	0,173

## MARGINE LORDO BENZINA SELF (①) MEDIE MENSILI ANNO 2025

PERIODO	AGIP-ENI	API-IP	ESSO	KUPIT-Q8	TAMOIL	SHELL	MEDIA MARCHI	MEDIA NO-LOGO
GENNAIO	0,227	0,220	0,212	0,212	0,211	0,207	<b>0,218</b>	<b>0,196</b>
FEBBRAIO	0,245	0,233	0,224	0,222	0,216	0,221	<b>0,231</b>	<b>0,214</b>
MARZO	0,264	0,248	0,241	0,240	0,235	0,235	<b>0,249</b>	<b>0,236</b>
APRILE								
MAGGIO								
GIUGNO								
LUGLIO								
AGOSTO								
SETTEMBRE								
OTTOBRE								
NOVEMBRE								
DICEMBRE								
<b>MEDIA 2025</b>	<b>0,245</b>	<b>0,234</b>	<b>0,226</b>	<b>0,225</b>	<b>0,221</b>	<b>0,221</b>	<b>0,233</b>	<b>0,215</b>

① Il margine lordo "teorico" è calcolato come sottrazione al prezzo praticato delle seguenti componenti: IVA, accisa e quotazione CIF Mediterraneo del prodotto finito. Il costo degli obblighi di quota biocarburanti è, pertanto, ricompreso nel margine lordo "teorico", per un valore medio nel 2024 stimato pari a 0,070 euro/litro. **Nota che si intende apposta a tutte le tabelle dei margini mensili (benzina self e servito, gasolio self e servito).**

## MARGINE LORDO BENZINA *SERVITO* MEDIE MENSILI ANNO 2025

PERIODO	AGIP-ENI	API-IP	ESSO	KUPIT-Q8	TAMOIL	SHELL	MEDIA MARCHI	MEDIA NO-LOGO
GENNAIO	0,398	0,360	0,344	0,348	0,277	0,346	<b>0,362</b>	<b>0,237</b>
FEBBRAIO	0,416	0,375	0,357	0,362	0,284	0,362	<b>0,377</b>	<b>0,254</b>
MARZO	0,436	0,393	0,375	0,384	0,302	0,378	<b>0,396</b>	<b>0,277</b>
APRILE								
MAGGIO								
GIUGNO								
LUGLIO								
AGOSTO								
SETTEMBRE								
OTTOBRE								
NOVEMBRE								
DICEMBRE								
<b>MEDIA 2025</b>	<b>0,417</b>	<b>0,376</b>	<b>0,359</b>	<b>0,365</b>	<b>0,288</b>	<b>0,362</b>	<b>0,379</b>	<b>0,256</b>

## MARGINE LORDO GASOLIO *SELF* MEDIE MENSILI ANNO 2025

PERIODO	AGIP-ENI	API-IP	ESSO	KUPIT-Q8	TAMOIL	SHELL	MEDIA MARCHI	MEDIA NO-LOGO
GENNAIO	0,215	0,203	0,198	0,199	0,197	0,199	<b>0,204</b>	<b>0,181</b>
FEBBRAIO	0,233	0,220	0,214	0,211	0,204	0,216	<b>0,219</b>	<b>0,201</b>
MARZO	0,257	0,241	0,235	0,234	0,224	0,232	<b>0,241</b>	<b>0,226</b>
APRILE								
MAGGIO								
GIUGNO								
LUGLIO								
AGOSTO								
SETTEMBRE								
OTTOBRE								
NOVEMBRE								
DICEMBRE								
<b>MEDIA 2025</b>	<b>0,235</b>	<b>0,221</b>	<b>0,216</b>	<b>0,214</b>	<b>0,208</b>	<b>0,216</b>	<b>0,222</b>	<b>0,203</b>

## MARGINE LORDO GASOLIO *SERVITO* MEDIE MENSILI ANNO 2025

PERIODO	AGIP-ENI	API-IP	ESSO	KUPIT-Q8	TAMOIL	SHELL	MEDIA MARCHI	MEDIA NO-LOGO
GENNAIO	0,386	0,345	0,330	0,334	0,265	0,339	<b>0,349</b>	<b>0,221</b>
FEBBRAIO	0,404	0,363	0,346	0,351	0,274	0,358	<b>0,366</b>	<b>0,241</b>
MARZO	0,430	0,385	0,368	0,377	0,294	0,375	<b>0,389</b>	<b>0,267</b>
APRILE								
MAGGIO								
GIUGNO								
LUGLIO								
AGOSTO								
SETTEMBRE								
OTTOBRE								
NOVEMBRE								
DICEMBRE								
<b>MEDIA 2025</b>	<b>0,406</b>	<b>0,364</b>	<b>0,348</b>	<b>0,354</b>	<b>0,278</b>	<b>0,357</b>	<b>0,368</b>	<b>0,243</b>

### MARGINE LORDO BENZINA SELF (2) MEDIE ANNUE 2015-2025 (2025: media gennaio-marzo)

ANNO	AGIP-ENI	API-IP	ESSO	KUPIT-Q8	TAMOIL	TOTALERG	SHELL	MEDIA MARCHI	MEDIA NO-LOGO
2015	0,140	0,146	0,136	0,141	0,147	0,150	///	<b>0,142</b>	<b>0,115</b>
2016	0,135	0,136	0,131	0,132	0,142	0,143	///	<b>0,136</b>	<b>0,113</b>
2017	0,142	0,160	0,138	0,149	0,152	0,156	///	<b>0,148</b>	<b>0,124</b>
2018	0,152	0,165	0,151	0,151	0,158	0,162	///	<b>0,155</b>	<b>0,130</b>
2019	0,155	0,159	0,149	0,150	0,148	0,162	///	<b>0,154</b>	<b>0,130</b>
2020	0,203	0,202	0,194	0,195	0,191	0,213	///	<b>0,199</b>	<b>0,180</b>
2021	0,181	0,175	0,169	0,175	0,166	0,184	///	<b>0,175</b>	<b>0,154</b>
2022	0,234	0,232	0,231	0,233	0,218	0,211	///	<b>0,231</b>	<b>0,221</b>
2023	0,206	0,203	0,205	0,203	0,195	///	0,186	<b>0,203</b>	<b>0,198</b>
2024	0,217	0,207	0,206	0,203	0,194	///	0,198	<b>0,207</b>	<b>0,195</b>
2025	<b>0,245</b>	<b>0,234</b>	<b>0,226</b>	<b>0,225</b>	<b>0,221</b>	///	<b>0,221</b>	<b>0,233</b>	<b>0,215</b>

② Il margine lordo "teorico" è calcolato come sottrazione al prezzo praticato delle seguenti componenti: IVA, accisa e quotazione CIF Mediterraneo del prodotto finito. Il costo degli obblighi di quota biocarburanti è, pertanto, ricompreso nel margine lordo "teorico", per un valore medio di 0,009 euro/litro nel 2015, 0,012 euro/litro nel 2016, 0,015 euro/litro nel 2017, 0,018 euro/litro nel 2018, 0,019 euro/litro nel 2019, 0,033 euro/litro nel 2020, 0,047 euro/litro nel 2021, 0,055 euro/litro nel 2022, 0,056 euro/litro nel 2023, 0,051 euro/litro nel 2024, 0,070 euro/litro nel 2025. **Nota che si intende apposta a tutte le tabelle dei margini annuali (benzina self e servito, gasolio self e servito).**

### MARGINE LORDO BENZINA SERVITO MEDIE ANNUE 2015-2025 (2025: media gennaio-marzo)

ANNO	AGIP-ENI	API-IP	ESSO	KUPIT-Q8	TAMOIL	TOTALERG	SHELL	MEDIA MARCHI	MEDIA NO-LOGO
2015	0,225	0,237	0,203	0,267	0,184	0,206	///	<b>0,220</b>	<b>0,137</b>
2016	0,249	0,247	0,208	0,277	0,182	0,220	///	<b>0,231</b>	<b>0,137</b>
2017	0,267	0,300	0,229	0,315	0,209	0,264	///	<b>0,263</b>	<b>0,149</b>
2018	0,280	0,313	0,251	0,296	0,233	0,281	///	<b>0,275</b>	<b>0,158</b>
2019	0,289	0,321	0,267	0,283	0,231	0,290	///	<b>0,283</b>	<b>0,163</b>
2020	0,360	0,377	0,324	0,352	0,279	0,309	///	<b>0,345</b>	<b>0,217</b>
2021	0,343	0,322	0,298	0,310	0,236	0,239	///	<b>0,311</b>	<b>0,188</b>
2022	0,403	0,376	0,363	0,375	0,289	0,266	///	<b>0,373</b>	<b>0,257</b>
2023	0,376	0,351	0,336	0,342	0,342	///	0,329	<b>0,347</b>	<b>0,235</b>
2024	0,389	0,351	0,339	0,345	0,263	///	0,331	<b>0,354</b>	<b>0,236</b>
2025	<b>0,417</b>	<b>0,376</b>	<b>0,359</b>	<b>0,365</b>	<b>0,288</b>	///	<b>0,362</b>	<b>0,379</b>	<b>0,256</b>

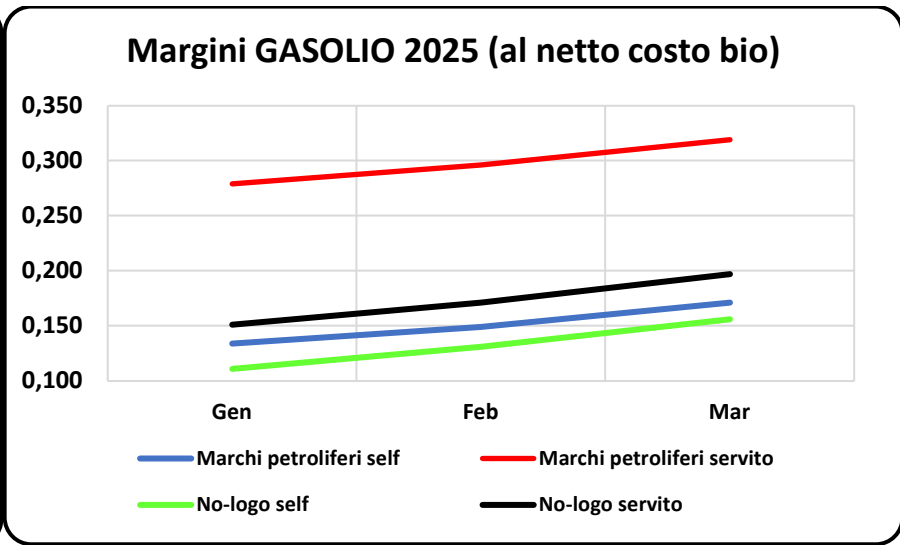
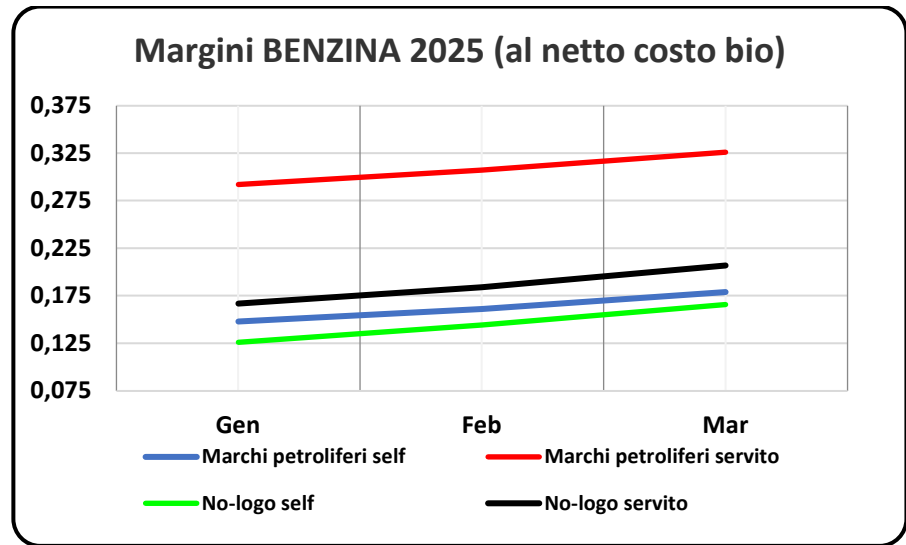
### MARGINE LORDO GASOLIO SELF MEDIE ANNUE 2015-2025 (2025: media gennaio-marzo)

ANNO	AGIP-ENI	API-IP	ESSO	KUPIT-Q8	TAMOIL	TOTALERG	SHELL	MEDIA MARCHI	MEDIA NO-LOGO
2015	0,142	0,148	0,140	0,143	0,151	0,152	///	<b>0,144</b>	<b>0,118</b>
2016	0,127	0,127	0,124	0,126	0,140	0,136	///	<b>0,129</b>	<b>0,105</b>
2017	0,136	0,149	0,136	0,142	0,148	0,150	///	<b>0,142</b>	<b>0,116</b>
2018	0,139	0,145	0,137	0,138	0,152	0,145	///	<b>0,141</b>	<b>0,118</b>
2019	0,148	0,153	0,143	0,145	0,148	0,157	///	<b>0,148</b>	<b>0,124</b>
2020	0,200	0,197	0,188	0,189	0,187	0,207	///	<b>0,194</b>	<b>0,171</b>
2021	0,196	0,185	0,178	0,182	0,173	0,193	///	<b>0,185</b>	<b>0,159</b>
2022	0,207	0,207	0,209	0,211	0,200	0,186	///	<b>0,207</b>	<b>0,198</b>
2023	0,209	0,208	0,209	0,207	0,198	///	0,194	<b>0,207</b>	<b>0,198</b>
2024	0,215	0,205	0,204	0,200	0,193	///	0,199	<b>0,205</b>	<b>0,191</b>
2025	<b>0,235</b>	<b>0,221</b>	<b>0,216</b>	<b>0,214</b>	<b>0,208</b>	///	<b>0,216</b>	<b>0,222</b>	<b>0,203</b>

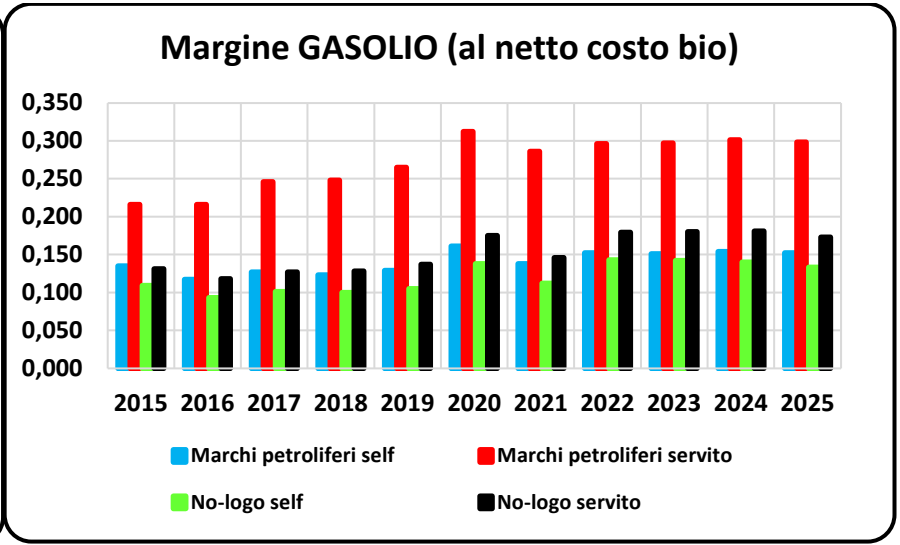
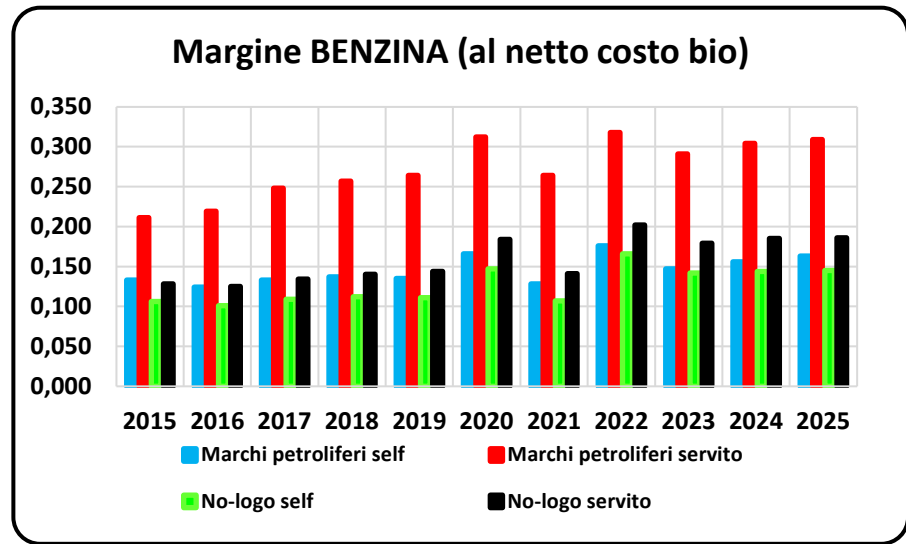
### MARGINE LORDO GASOLIO SERVITO MEDIE ANNUE 2015-2025 (2025: media gennaio-marzo)

ANNO	AGIP-ENI	API-IP	ESSO	KUPIT-Q8	TAMOIL	TOTALERG	SHELL	MEDIA MARCHI	MEDIA NO-LOGO
2015	0,227	0,245	0,210	0,275	0,189	0,209	///	<b>0,225</b>	<b>0,140</b>
2016	0,245	0,244	0,202	0,273	0,182	0,219	///	<b>0,228</b>	<b>0,130</b>
2017	0,264	0,297	0,227	0,314	0,208	0,263	///	<b>0,261</b>	<b>0,142</b>
2018	0,271	0,303	0,238	0,292	0,232	0,265	///	<b>0,266</b>	<b>0,146</b>
2019	0,285	0,325	0,262	0,299	0,240	0,286	///	<b>0,284</b>	<b>0,156</b>
2020	0,358	0,382	0,319	0,354	0,279	0,305	///	<b>0,345</b>	<b>0,208</b>
2021	0,361	0,358	0,311	0,330	0,251	0,253	///	<b>0,333</b>	<b>0,193</b>
2022	0,378	0,358	0,341	0,350	0,270	0,244	///	<b>0,351</b>	<b>0,234</b>
2023	0,379	0,360	0,341	0,346	0,268	///	0,339	<b>0,353</b>	<b>0,236</b>
2024	0,387	0,351	0,337	0,342	0,264	///	0,334	<b>0,352</b>	<b>0,232</b>
2025	<b>0,406</b>	<b>0,364</b>	<b>0,348</b>	<b>0,354</b>	<b>0,278</b>	///	<b>0,357</b>	<b>0,368</b>	<b>0,243</b>

### GRAFICO MARGINE NETTO MEDIE MENSILI 2025



### GRAFICO MARGINE NETTO MEDIE ANNUE 2015-2025 (2025: media gennaio-marzo)



## FONTI

STAFFETTA QUOTIDIANA

QUOTIDIANO ENERGIA

MINISTERO DELLE IMPRESE E DEL MADE IN ITALY, DGSAIE

