



# 092/NP

## NEWSLETTER PREZZI

N. 092/NP – 3 MAGGIO 2025

DELTA PREZZI NAZIONALI MODALITÀ  
*SERVITO VS/ MODALITÀ SELF*

PERIODO: 17.02.2015-30.04.2025



## SOMMARIO

CAPITOLO	TITOLO	PAGINA
1.	QUADRO DI INSIEME	3
2.	AGIP ENI	6
3.	API IP	8
4.	ESSO	10
5.	KUPIT Q8	12
6.	TAMOIL	14
7.	COMPLESSO DELLA RETE "COLORATA"	16
8.	COMPLESSO DELLA RETE NO-LOGO	18
9.	COMPLESSO DELLA RETE "COLORATA" + NO-LOGO	20
10.	RELAZIONE TRA DELTA SERVITO VS/ SELF E COMPETITIVITÀ VS/ NO-LOGO	22

## 1. QUADRO D'INSIEME

### HIGHLIGHTS – DELTA PREZZI BENZINA «SERVITO» VS/ «SELF» – EURO/LITRO

	RETE COLORATA	RETE NO-LOGO	TUTTA LA RETE
DELTA INIZIALE 17.02.2015	0,070	0,025	0,062
DELTA FINALE 30.04.2025	0,182	0,053	0,158
VARIAZIONE 30.04.2025 VS/ 17.02.2015	+0,112	+0,028	+0,096
VARIAZIONE % 30.04.2025 VS/ 17.02.2015	+158,90%	+112,00%	+155,48%
DELTA MINIMO PERIODO 17.02.2015-30.04.2025	0,070	0,023	0,062
DELTA MEDIO PERIODO 17.02.2015-30.04.2025	<b>0,154</b>	<b>0,039</b>	<b>0,132</b>
DELTA MASSIMO PERIODO 17.02.2015-30.04.2025	0,196	0,062	0,205

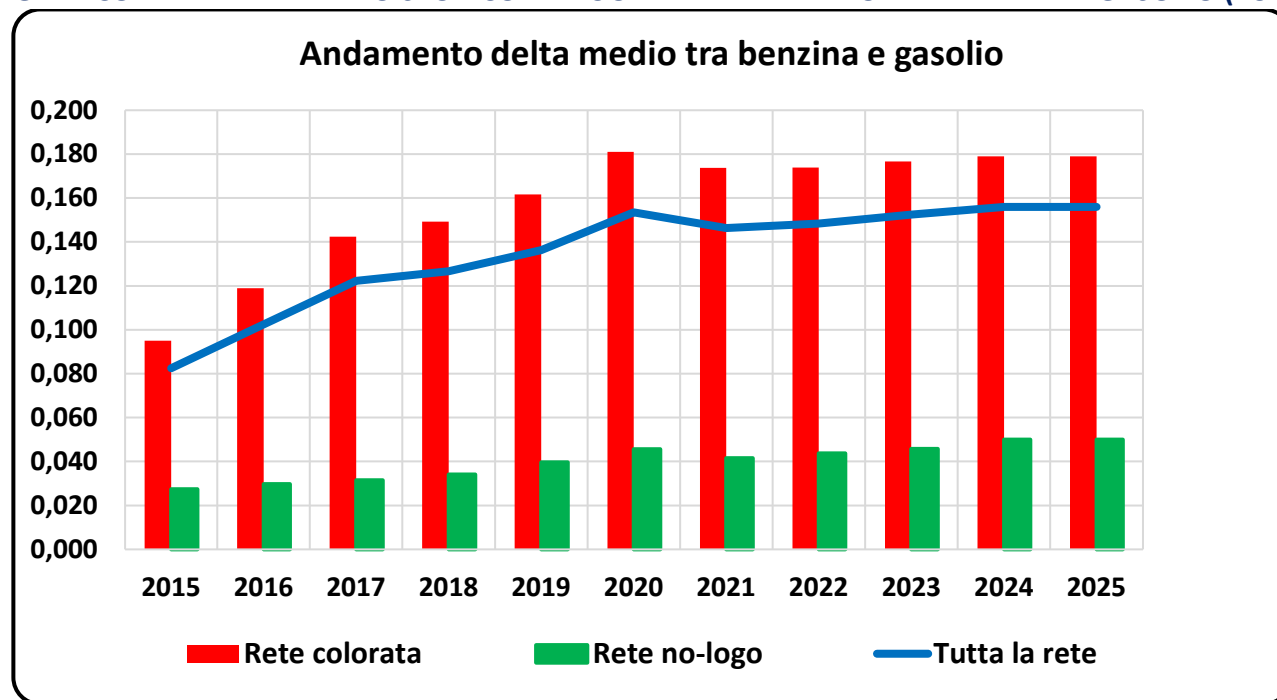
### HIGHLIGHTS – DELTA PREZZI GASOLIO «SERVITO» VS/ «SELF» – EURO/LITRO

	RETE COLORATA	RETE NO-LOGO	TUTTA LA RETE
DELTA INIZIALE 17.02.2015	0,072	0,025	0,063
DELTA FINALE 30.04.2025	0,182	0,049	0,158
VARIAZIONE 30.04.2025 VS/ 17.02.2015	+0,110	+0,024	+0,095
VARIAZIONE % 30.04.2025 VS/ 17.02.2015	+152,62%	+96,00%	+148,72%
DELTA MINIMO PERIODO 17.02.2015-30.04.2025	0,072	0,021	0,063
DELTA MEDIO PERIODO 17.02.2015-30.04.2025	<b>0,159</b>	<b>0,040</b>	<b>0,136</b>
DELTA MASSIMO PERIODO 17.02.2015-30.04.2025	0,202	0,060	0,207

### HIGHLIGHTS – DELTA MEDIA PREZZI BENZINA-GASOLIO «SERVITO» VS/ «SELF» – EURO/LITRO

	RETE COLORATA	RETE NO-LOGO	TUTTA LA RETE
DELTA INIZIALE 17.02.2015	0,071	0,025	0,063
DELTA FINALE 30.04.2025	0,182	0,051	0,158
VARIAZIONE 30.04.2025 VS/ 17.02.2015	+0,111	+0,026	+0,095
VARIAZIONE % 30.04.2025 VS/ 17.02.2015	+155,72%	+104,00%	+152,06%
DELTA MINIMO PERIODO 17.02.2015-30.04.2025	0,071	0,022	0,063
DELTA MEDIO PERIODO 17.02.2015-30.04.2025	<b>0,157</b>	<b>0,039</b>	<b>0,134</b>
DELTA MASSIMO PERIODO 17.02.2015-30.04.2025	0,199	0,061	0,206

## GRAFICO DELL'ANDAMENTO STORICO ANNUO DEL DELTA MEDIO TRA BENZINA E GASOLIO (EURO/LITRO)



### OSSERVAZIONI:




- il delta prezzo tra le due modalità di servizio nella rete «no-logo» ha avuto variazioni marginali o limitate (al massimo nell'ordine di -1,9/+2,3 cent/litro  $\pm$  sulla media), sia in generale nel periodo intero di studio, sia tra la fase iniziale e quella finale (variazione pari a +2,8 cent/litro sulla benzina, pari a +2,4 cent/litro sul gasolio, +2,6 cent/litro nella media dei due prodotti);
- il delta prezzo tra le due modalità di servizio nella rete «colorata» ha avuto, invece, variazioni assolutamente rilevanti (anche al massimo nell'ordine di -8,7/+4,3 cent/litro  $\pm$  sulla media), sia in generale nel periodo intero di studio, sia tra la fase iniziale e quella finale (variazione pari a +11,1 cent/litro sulla benzina, pari a +11,0 cent/litro sul gasolio, +11,1 cent/litro nella media dei due prodotti);

- il delta prezzo tra le due modalità di servizio nella rete «*totale*» ha avuto di conseguenza variazioni anch'esse assolutamente rilevanti (anche al massimo nell'ordine di -7,3/+7,3 cent/litro  $\pm$  sulla media), sia in generale nel periodo intero di studio, sia tra la fase iniziale e quella finale (variazione pari a +9,6 cent/litro sulla benzina, pari a +9,4 cent/litro sul gasolio, +9,5 cent/litro nella media dei due prodotti);
- le dinamiche evidenziano la tendenza ad una lievitazione più limitata del delta del prezzo tra le due modalità nella rete «*no-logo*» e all'aumento più sostenuto del delta stesso nella rete «*colorata*» in una misura che raggiunge il 155,72 % in più del valore iniziale (da 0,071 a 0,182 euro/litro, +0,111, dati puntuali del giorno) contro il 104,00 % della rete «*no-logo*» (ossia da 0,025 a 0,051 euro/litro, ossia pari a +0,026, dati puntuali del giorno), tra inizio e fine periodo di osservazione; nella rete «*totale*» l'aumento più sostenuto del delta raggiunge il 152,06 % in più del valore iniziale (da 0,063 a 0,158 euro/litro, +0,095);
- per la media mensile di aprile il delta prezzo tra le due modalità di servizio nella rete «*colorata*» è invariato rispetto alla media del mese di marzo (da 0,181 a 0,181 euro/litro); nella rete «*no-logo*» è variato di +0,2 cent/litro rispetto alla media del mese di marzo (da 0,050 a 0,052 euro/litro) e nella rete «*totale*» la variazione è stata nulla rispetto alla media del mese di marzo (da 0,157 a 0,157 euro/litro).

## 2. AGIP ENI – TENDENZA

### HIGHLIGHTS - delta prezzi periodo 17.02.2015-30.04.2025

	BENZINA	GASOLIO	MEDIA
DELTA INIZIALE 17.02.2015	0,083	0,082	0,083
DELTA FINALE 30.04.2025	0,212	0,211	0,212
VARIAZIONE 30.04.2025 VS/ 17.02.2015	+0,129	+0,129	+0,129
VARIAZIONE % 30.04.2025 VS/ 17.02.2015	+155,42%	+157,32%	+156,36%
DELTA MINIMO PERIODO 17.02.2015-30.04.2025	0,082	0,081	0,081
DELTA MEDIO PERIODO 17.02.2015-30.04.2025	<b>0,175</b>	<b>0,177</b>	<b>0,176</b>
DELTA MASSIMO PERIODO 17.02.2015-30.04.2025	0,217	0,216	0,217

-  media mensile in crescita sulla media del mese antecedente
-  media mensile eguale alla media del mese antecedente
-  media mensile in diminuzione sulla media del mese antecedente

### delta mensile prezzi periodo 17.02.2015-30.04.2025

PERIODO	BENZINA	GASOLIO	MEDIA
MEDIA ANNUALE 2015 DEFINITIVA	<b>0,104</b>	<b>0,104</b>	<b>0,104</b>
MEDIA ANNUALE 2016 DEFINITIVA	<b>0,140</b>	<b>0,144</b>	<b>0,142</b>
MEDIA ANNUALE 2017 DEFINITIVA	<b>0,153</b>	<b>0,157</b>	<b>0,155</b>
MEDIA ANNUALE 2018 DEFINITIVA	<b>0,157</b>	<b>0,161</b>	<b>0,159</b>
MEDIA ANNUALE 2019 DEFINITIVA	<b>0,164</b>	<b>0,167</b>	<b>0,166</b>
MEDIA ANNUALE 2020 DEFINITIVA	<b>0,192</b>	<b>0,194</b>	<b>0,192</b>
MEDIA ANNUALE 2021 DEFINITIVA	<b>0,198</b>	<b>0,201</b>	<b>0,200</b>
MEDIA ANNUALE 2022 DEFINITIVA	<b>0,207</b>	<b>0,208</b>	<b>0,208</b>
MEDIA ANNUALE 2023 DEFINITIVA	<b>0,207</b>	<b>0,208</b>	<b>0,207</b>
MEDIA ANNUALE 2024 DEFINITIVA	<b>0,209</b>	<b>0,209</b>	<b>0,209</b>
MEDIA MENSILE GENNAIO 2025	0,209	0,208	0,208
MEDIA MENSILE FEBBRAIO 2025	0,209	0,209	0,209
MEDIA MENSILE MARZO 2025	0,210	0,210	0,210
MEDIA MENSILE APRILE 2025	<b>0,212</b>	<b>0,212</b>	<b>0,212</b>

PERIODO	BENZINA	GASOLIO	MEDIA
MEDIA MENSILE MAGGIO 2025			
MEDIA MENSILE GIUGNO 2025			
MEDIA MENSILE LUGLIO 2025			
MEDIA MENSILE AGOSTO 2025			
MEDIA MENSILE SETTEMBRE 2025			
MEDIA MENSILE OTTOBRE 2025			
MEDIA MENSILE NOVEMBRE 2025			
MEDIA MENSILE DICEMBRE 2025			
<b>MEDIA ANNUALE 2025 PROVVISORIA</b>	<b>0,210</b>	<b>0,210</b>	<b>0,210</b>



### 3. API IP – TENDENZA ● ⬇ ⬇

#### HIGHLIGHTS - delta prezzi periodo 17.02.2015-30.04.2025

	BENZINA	GASOLIO	MEDIA
DELTA INIZIALE 17.02.2015	0,089	0,092	0,091
DELTA FINALE 30.04.2025	0,177	0,177	0,177
VARIAZIONE 30.04.2025 VS/ 17.02.2015	+0,088	+0,085	+0,086
VARIAZIONE % 30.04.2025 VS/ 17.02.2015	+98,88%	+92,39%	+95,58%
DELTA MINIMO PERIODO 17.02.2015-30.04.2025	0,043	0,058	0,051
DELTA MEDIO PERIODO 17.02.2015-30.04.2025	<b>0,173</b>	<b>0,183</b>	<b>0,178</b>
DELTA MASSIMO PERIODO 17.02.2015-30.04.2025	0,246	0,248	0,247

- ⬇ media mensile in crescita sulla media del mese antecedente
- media mensile eguale alla media del mese antecedente
- ⬆ media mensile in diminuzione sulla media del mese antecedente

#### delta mensile prezzi periodo 17.02.2015-30.04.2025

PERIODO	BENZINA	GASOLIO	MEDIA
MEDIA ANNUALE 2015 DEFINITIVA	0,110	0,117	0,114
MEDIA ANNUALE 2016 DEFINITIVA	0,135	0,143	0,139
MEDIA ANNUALE 2017 DEFINITIVA	0,170	0,180	0,175
MEDIA ANNUALE 2018 DEFINITIVA	0,181	0,192	0,187
MEDIA ANNUALE 2019 DEFINITIVA	0,197	0,210	0,204
MEDIA ANNUALE 2020 DEFINITIVA	0,213	0,225	0,219
MEDIA ANNUALE 2021 DEFINITIVA	0,180	0,210	0,195
MEDIA ANNUALE 2022 DEFINITIVA	0,175	0,184	0,180
MEDIA ANNUALE 2023 DEFINITIVA	0,180	0,186	0,183
MEDIA ANNUALE 2024 DEFINITIVA	0,176	0,178	0,177
MEDIA MENSILE GENNAIO 2025	0,172	0,173	0,172
MEDIA MENSILE FEBBRAIO 2025	0,173	0,174	0,173
MEDIA MENSILE MARZO 2025	0,176	0,176	0,176
MEDIA MENSILE APRILE 2025	<b>0,176</b>	<b>0,177</b>	<b>0,177</b>

PERIODO	BENZINA	GASOLIO	MEDIA
MEDIA MENSILE MAGGIO 2025			
MEDIA MENSILE LUGLIO 2025			
MEDIA MENSILE AGOSTO 2025			
MEDIA MENSILE SETTEMBRE 2025			
MEDIA MENSILE OTTOBRE 2025			
MEDIA MENSILE NOVEMBRE 2025			
MEDIA MENSILE DICEMBRE 2025			
<b>MEDIA ANNUALE 2025 PROVVISORIA</b>	<b>0,174</b>	<b>0,175</b>	<b>0,175</b>



#### 4. ESSO – TENDENZA 📈

#### HIGHLIGHTS - delta prezzi periodo 17.02.2015-30.04.2025

	BENZINA	GASOLIO	MEDIA
DELTA INIZIALE 17.02.2015	0,056	0,064	0,060
DELTA FINALE 30.04.2025	0,162	0,163	0,163
VARIAZIONE 30.04.2025 VS/ 17.02.2015	+0,106	+0,099	+0,103
VARIAZIONE % 30.04.2025 VS/ 17.02.2015	+189,29%	+154,69%	+170,83%
DELTA MINIMO PERIODO 17.02.2015-30.04.2025	0,056	0,064	0,060
DELTA MEDIO PERIODO 17.02.2015-30.04.2025	<b>0,137</b>	<b>0,138</b>	<b>0,137</b>
DELTA MASSIMO PERIODO 17.02.2015-30.04.2025	0,177	0,180	0,179

- ⬇ media mensile in crescita sulla media del mese antecedente
- ⬆ media mensile eguale alla media del mese antecedente
- ⬇ media mensile in diminuzione sulla media del mese antecedente

#### delta mensile prezzi periodo 17.02.2015-30.04.2025

PERIODO	BENZINA	GASOLIO	MEDIA
MEDIA ANNUALE 2015 DEFINITIVA	0,081	0,084	0,083
MEDIA ANNUALE 2016 DEFINITIVA	0,094	0,095	0,095
MEDIA ANNUALE 2017 DEFINITIVA	0,111	0,112	0,111
MEDIA ANNUALE 2018 DEFINITIVA	0,122	0,123	0,122
MEDIA ANNUALE 2019 DEFINITIVA	0,145	0,144	0,145
MEDIA ANNUALE 2020 DEFINITIVA	0,159	0,160	0,159
MEDIA ANNUALE 2021 DEFINITIVA	0,157	0,163	0,160
MEDIA ANNUALE 2022 DEFINITIVA	0,160	0,161	0,161
MEDIA ANNUALE 2023 DEFINITIVA	0,160	0,160	0,160
MEDIA ANNUALE 2024 DEFINITIVA	0,162	0,162	0,162
MEDIA MENSILE GENNAIO 2025	0,162	0,161	0,162
MEDIA MENSILE FEBBRAIO 2025	0,162	0,162	0,162
MEDIA MENSILE MARZO 2025	0,163	0,163	0,163
MEDIA MENSILE APRILE 2025	<b>0,162</b>	<b>0,162</b>	<b>0,162</b>

PERIODO	BENZINA	GASOLIO	MEDIA
MEDIA MENSILE MAGGIO 2025			
MEDIA MENSILE GIUGNO 2025			
MEDIA MENSILE LUGLIO 2025			
MEDIA MENSILE AGOSTO 2025			
MEDIA MENSILE SETTEMBRE 2025			
MEDIA MENSILE OTTOBRE 2025			
MEDIA MENSILE NOVEMBRE 2025			
MEDIA MENSILE DICEMBRE 2025			
<b>MEDIA ANNUALE 2025 PROVVISORIA</b>	<b>0,162</b>	<b>0,162</b>	<b>0,162</b>

## 5. KUPIT Q8 – TENDENZA 📈📈📈

### HIGHLIGHTS - delta prezzi periodo 17.02.2015-30.04.2025

	BENZINA	GASOLIO	MEDIA
DELTA INIZIALE 17.02.2015	0,087	0,092	0,090
DELTA FINALE 30.04.2025	0,179	0,175	0,177
VARIAZIONE 30.04.2025 VS/ 17.02.2015	+0,092	+0,083	+0,087
VARIAZIONE % 30.04.2025 VS/ 17.02.2015	+105,75%	+90,22%	+97,77%
DELTA MINIMO PERIODO 17.02.2015-30.04.2025	0,075	0,075	0,075
DELTA MEDIO PERIODO 17.02.2015-30.04.2025	<b>0,175</b>	<b>0,182</b>	<b>0,178</b>
DELTA MASSIMO PERIODO 17.02.2015-30.04.2025	0,269	0,274	0,272

- 📈 media mensile in crescita sulla media del mese antecedente
- 🟢 media mensile eguale alla media del mese antecedente
- 📉 media mensile in diminuzione sulla media del mese antecedente

### delta mensile prezzi periodo 17.02.2015-30.04.2025

PERIODO	BENZINA	GASOLIO	MEDIA
MEDIA ANNUALE 2015 DEFINITIVA	0,151	0,158	0,155
MEDIA ANNUALE 2016 DEFINITIVA	0,176	0,179	0,178
MEDIA ANNUALE 2017 DEFINITIVA	0,202	0,209	0,206
MEDIA ANNUALE 2018 DEFINITIVA	0,177	0,188	0,182
MEDIA ANNUALE 2019 DEFINITIVA	0,162	0,188	0,175
MEDIA ANNUALE 2020 DEFINITIVA	0,192	0,201	0,196
MEDIA ANNUALE 2021 DEFINITIVA	0,166	0,180	0,173
MEDIA ANNUALE 2022 DEFINITIVA	0,173	0,170	0,172
MEDIA ANNUALE 2023 DEFINITIVA	0,170	0,170	0,170
MEDIA ANNUALE 2024 DEFINITIVA	0,174	0,173	0,173
MEDIA MENSILE GENNAIO 2025	0,166	0,165	0,165
MEDIA MENSILE FEBBRAIO 2025	0,171	0,171	0,171
MEDIA MENSILE MARZO 2025	0,176	0,175	0,175
MEDIA MENSILE APRILE 2025	<b>0,177</b>	<b>0,176</b>	<b>0,176</b>

PERIODO	BENZINA	GASOLIO	MEDIA
MEDIA MENSILE MAGGIO 2025			
MEDIA MENSILE GIUGNO 2025			
MEDIA MENSILE LUGLIO 2025			
MEDIA MENSILE AGOSTO 2025			
MEDIA MENSILE SETTEMBRE 2025			
MEDIA MENSILE OTTOBRE 2025			
MEDIA MENSILE NOVEMBRE 2025			
MEDIA MENSILE DICEMBRE 2025			
<b>MEDIA ANNUALE 2025 PROVVISORIA</b>	<b>0,172</b>	<b>0,171</b>	<b>0,172</b>

## 6. TAMOIL – TENDENZA 📍📍📍

### HIGHLIGHTS - delta prezzi periodo 17.02.2015-30.04.2025

	BENZINA	GASOLIO	MEDIA
DELTA INIZIALE 17.02.2015	0,040	0,041	0,041
DELTA FINALE 30.04.2025	0,088	0,087	0,087
VARIAZIONE 30.04.2025 VS/ 17.02.2015	+0,048	+0,046	+0,046
VARIAZIONE % 30.04.2025 VS/ 17.02.2015	+120,00%	+112,20%	+116,05%
DELTA MINIMO PERIODO 17.02.2015-30.04.2025	0,034	0,022	0,028
DELTA MEDIO PERIODO 17.02.2015-30.04.2025	<b>0,081</b>	<b>0,085</b>	<b>0,083</b>
DELTA MASSIMO PERIODO 17.02.2015-30.04.2025	0,124	0,128	0,126

- 📍 media mensile in crescita sulla media del mese antecedente
- 🟢 media mensile eguale alla media del mese antecedente
- 📉 media mensile in diminuzione sulla media del mese antecedente

### delta mensile prezzi periodo 17.02.2015-30.04.2025

PERIODO	BENZINA	GASOLIO	MEDIA
MEDIA ANNUALE 2015 DEFINITIVA	0,045	0,047	0,046
MEDIA ANNUALE 2016 DEFINITIVA	0,049	0,051	0,050
MEDIA ANNUALE 2017 DEFINITIVA	0,070	0,073	0,071
MEDIA ANNUALE 2018 DEFINITIVA	0,092	0,097	0,094
MEDIA ANNUALE 2019 DEFINITIVA	0,100	0,112	0,106
MEDIA ANNUALE 2020 DEFINITIVA	0,107	0,113	0,110
MEDIA ANNUALE 2021 DEFINITIVA	0,085	0,094	0,090
MEDIA ANNUALE 2022 DEFINITIVA	0,087	0,086	0,086
MEDIA ANNUALE 2023 DEFINITIVA	0,083	0,086	0,085
MEDIA ANNUALE 2024 DEFINITIVA	0,084	0,086	0,085
MEDIA MENSILE GENNAIO 2025	0,080	0,083	0,082
MEDIA MENSILE FEBBRAIO 2025	0,083	0,086	0,084
MEDIA MENSILE MARZO 2025	0,082	0,086	0,084
MEDIA MENSILE APRILE 2025	<b>0,085</b>	<b>0,087</b>	<b>0,086</b>

PERIODO	BENZINA	GASOLIO	MEDIA
MEDIA MENSILE MAGGIO 2025			
MEDIA MENSILE GIUGNO 2025			
MEDIA MENSILE LUGLIO 2025			
MEDIA MENSILE AGOSTO 2025			
MEDIA MENSILE SETTEMBRE 2025			
MEDIA MENSILE OTTOBRE 2025			
MEDIA MENSILE NOVEMBRE 2025			
MEDIA MENSILE DICEMBRE 2025			
<b>MEDIA ANNUALE 2025 PROVVISORIA</b>	<b>0,083</b>	<b>0,085</b>	<b>0,084</b>

## 7. RETE COLORATA DI MARCHIO PETROLIFERO – TENDENZA ● ⬇ ●

### HIGHLIGHTS - delta prezzi periodo 17.02.2015-30.04.2025

	BENZINA	GASOLIO	MEDIA
DELTA INIZIALE 17.02.2015	0,070	0,072	0,071
DELTA FINALE 30.04.2025	0,182	0,182	0,182
VARIAZIONE 30.04.2025 VS/ 17.02.2015	+0,112	+0,110	+0,111
VARIAZIONE % 30.04.2025 VS/ 17.02.2015	+158,90%	+152,62%	+155,72%
DELTA MINIMO PERIODO 17.02.2015-30.04.2025	0,070	0,072	0,071
DELTA MEDIO PERIODO 17.02.2015-30.04.2025	<b>0,154</b>	<b>0,159</b>	<b>0,157</b>
DELTA MASSIMO PERIODO 17.02.2015-30.04.2025	0,196	0,202	0,199

- ⬇ media mensile in crescita sulla media del mese antecedente
- media mensile eguale alla media del mese antecedente
- ⬆ media mensile in diminuzione sulla media del mese antecedente

### delta mensile prezzi periodo 17.02.2015-30.04.2025

PERIODO	BENZINA	GASOLIO	MEDIA
MEDIA ANNUALE 2015 DEFINITIVA	0,093	0,097	0,095
MEDIA ANNUALE 2016 DEFINITIVA	0,117	0,121	0,119
MEDIA ANNUALE 2017 DEFINITIVA	0,140	0,145	0,142
MEDIA ANNUALE 2018 DEFINITIVA	0,147	0,152	0,149
MEDIA ANNUALE 2019 DEFINITIVA	0,158	0,165	0,162
MEDIA ANNUALE 2020 DEFINITIVA	0,178	0,184	0,181
MEDIA ANNUALE 2021 DEFINITIVA	0,167	0,180	0,174
MEDIA ANNUALE 2022 DEFINITIVA	0,173	0,175	0,174
MEDIA ANNUALE 2023 DEFINITIVA	0,176	0,178	0,177
MEDIA ANNUALE 2024 DEFINITIVA	0,179	0,179	0,179
MEDIA MENSILE GENNAIO 2025	0,176	0,176	0,176
MEDIA MENSILE FEBBRAIO 2025	0,178	0,179	0,178
MEDIA MENSILE MARZO 2025	0,180	0,181	0,181
MEDIA MENSILE APRILE 2025	<b>0,180</b>	<b>0,182</b>	<b>0,181</b>

PERIODO	BENZINA	GASOLIO	MEDIA
MEDIA MENSILE MAGGIO 2025			
MEDIA MENSILE GIUGNO 2025			
MEDIA MENSILE LUGLIO 2025			
MEDIA MENSILE AGOSTO 2025			
MEDIA MENSILE SETTEMBRE 2025			
MEDIA MENSILE OTTOBRE 2025			
MEDIA MENSILE NOVEMBRE 2025			
MEDIA MENSILE DICEMBRE 2025			
<b>MEDIA ANNUALE 2025 PROVVISORIA</b>	<b>0,179</b>	<b>0,179</b>	<b>0,179</b>

## 8. RETE NO-LOGO – TENDENZA 📉📉📉

### HIGHLIGHTS - delta prezzi periodo 17.02.2015-30.04.2025

	BENZINA	GASOLIO	MEDIA
DELTA FINALE 31.10.2025	0,025	0,025	0,025
DELTA FINALE 30.04.2025	0,053	0,049	0,051
VARIAZIONE 30.04.2025 VS/ 17.02.2015	+0,028	+0,024	+0,026
VARIAZIONE % 30.04.2025 VS/ 17.02.2015	+112,00%	+96,00%	+104,00%
DELTA MINIMO PERIODO 17.02.2015-30.04.2025	0,023	0,021	0,022
DELTA MEDIO PERIODO 17.02.2015-30.04.2025	<b>0,039</b>	<b>0,040</b>	<b>0,039</b>
DELTA MASSIMO PERIODO 17.02.2015-30.04.2025	0,062	0,060	0,061

- 📉 media mensile in crescita sulla media del mese antecedente
- 🟢 media mensile eguale alla media del mese antecedente
- 📉 media mensile in diminuzione sulla media del mese antecedente

### delta mensile prezzi periodo 17.02.2015-30.04.2025

PERIODO	BENZINA	GASOLIO	MEDIA
MEDIA ANNUALE 2015 DEFINITIVA	0,027	0,028	0,027
MEDIA ANNUALE 2016 DEFINITIVA	0,029	0,030	0,030
MEDIA ANNUALE 2017 DEFINITIVA	0,031	0,032	0,031
MEDIA ANNUALE 2018 DEFINITIVA	0,034	0,034	0,034
MEDIA ANNUALE 2019 DEFINITIVA	0,040	0,039	0,040
MEDIA ANNUALE 2020 DEFINITIVA	0,045	0,046	0,046
MEDIA ANNUALE 2021 DEFINITIVA	0,041	0,042	0,042
MEDIA ANNUALE 2022 DEFINITIVA	0,044	0,043	0,044
MEDIA ANNUALE 2023 DEFINITIVA	0,045	0,046	0,046
MEDIA ANNUALE 2024 DEFINITIVA	0,050	0,050	0,050
MEDIA MENSILE GENNAIO 2025	0,050	0,049	0,050
MEDIA MENSILE FEBBRAIO 2025	0,049	0,049	0,049
MEDIA MENSILE MARZO 2025	0,050	0,050	0,050
MEDIA MENSILE APRILE 2025	<b>0,052</b>	<b>0,051</b>	<b>0,052</b>

PERIODO	BENZINA	GASOLIO	MEDIA
MEDIA MENSILE MAGGIO 2025			
MEDIA MENSILE GIUGNO 2025			
MEDIA MENSILE LUGLIO 2025			
MEDIA MENSILE AGOSTO 2025			
MEDIA MENSILE SETTEMBRE 2025			
MEDIA MENSILE OTTOBRE 2025			
MEDIA MENSILE NOVEMBRE 2025			
MEDIA MENSILE DICEMBRE 2025			
<b>MEDIA ANNUALE 2025 PROVVISORIA</b>	<b>0,050</b>	<b>0,050</b>	<b>0,050</b>

## 9. TUTTA LA RETE – TENDENZA ● ⬇ ●

### HIGHLIGHTS - delta prezzi periodo 17.02.2015-30.04.2025

	BENZINA	GASOLIO	MEDIA
DELTA INIZIALE 17.02.2015	0,062	0,063	0,063
DELTA FINALE 30.04.2025	0,158	0,158	0,158
VARIAZIONE 30.04.2025 VS/ 17.02.2015	+0,096	+0,095	+0,095
VARIAZIONE % 30.04.2025 VS/ 17.02.2015	+155,48%	+148,72%	+152,06%
DELTA MINIMO PERIODO 17.02.2015-30.04.2025	0,062	0,063	0,063
DELTA MEDIO PERIODO 17.02.2015-30.04.2025	<b>0,132</b>	<b>0,136</b>	<b>0,134</b>
DELTA MASSIMO PERIODO 17.02.2015-30.04.2025	0,205	0,207	0,206

- ⬇ media mensile in crescita sulla media del mese antecedente
- media mensile eguale alla media del mese antecedente
- ⬆ media mensile in diminuzione sulla media del mese antecedente

### delta mensile prezzi periodo 17.02.2015-30.04.2025

PERIODO	BENZINA	GASOLIO	MEDIA
MEDIA ANNUALE 2015 DEFINITIVA	0,081	0,084	0,083
MEDIA ANNUALE 2016 DEFINITIVA	0,101	0,104	0,103
MEDIA ANNUALE 2017 DEFINITIVA	0,120	0,124	0,122
MEDIA ANNUALE 2018 DEFINITIVA	0,124	0,129	0,127
MEDIA ANNUALE 2019 DEFINITIVA	0,133	0,139	0,136
MEDIA ANNUALE 2020 DEFINITIVA	0,151	0,156	0,153
MEDIA ANNUALE 2021 DEFINITIVA	0,141	0,152	0,146
MEDIA ANNUALE 2022 DEFINITIVA	0,147	0,149	0,148
MEDIA ANNUALE 2023 DEFINITIVA	0,151	0,153	0,152
MEDIA ANNUALE 2024 DEFINITIVA	0,155	0,156	0,156
MEDIA MENSILE GENNAIO 2025	0,153	0,153	0,153
MEDIA MENSILE FEBBRAIO 2025	0,155	0,155	0,155
MEDIA MENSILE MARZO 2025	0,157	0,157	0,157
MEDIA MENSILE APRILE 2025	<b>0,157</b>	<b>0,158</b>	<b>0,157</b>

PERIODO	BENZINA	GASOLIO	MEDIA
MEDIA MENSILE MAGGIO 2025			
MEDIA MENSILE GIUGNO 2025			
MEDIA MENSILE LUGLIO 2025			
MEDIA MENSILE AGOSTO 2025			
MEDIA MENSILE SETTEMBRE 2025			
MEDIA MENSILE OTTOBRE 2025			
MEDIA MENSILE NOVEMBRE 2025			
MEDIA MENSILE DICEMBRE 2025			
<b>MEDIA ANNUALE 2025 PROVVISORIA</b>	<b>0,155</b>	<b>0,156</b>	<b>0,156</b>

## 10. RELAZIONE TRA DELTA *SERVITO VS/ SELF* E COMPETITIVITÀ *SELF MARCHI VS/ SELF NO-LOGO* PERIODO 17.02.2015-30.04.2025 HIGHLIGHTS

PARAMETRI	MARCHI					
	AGIP-ENI	API-IP	ESSO	KUPIT Q8	TAMOIL	MEDIA
SERVITO VS/ SELF MD. FEBBRAIO 2015 €/LT	0,083	0,091	0,064	0,104	0,040	<b>0,074</b>
SERVITO VS/ SELF MD. APRILE 2025 €/LT	0,212	0,177	0,162	0,176	0,086	<b>0,181</b>
APRILE 2025 VS/ FEBBRAIO 2015 €/LT	<b>+0,129</b>	<b>+0,086</b>	<b>+0,098</b>	<b>+0,072</b>	<b>+0,046</b>	<b>+0,107</b>
SELF MARCHIO VS/ NOLOGO MD. II/15 €/LT	0,052	0,060	0,030	0,070	0,043	<b>0,052</b>
SELF MARCHIO VS/ NOLOGO MD. IV/25 €/LT	0,023	0,014	0,005	0,004	-0,008	<b>0,011</b>
MEDIA IV/25 VS/ MEDIA II/15 €/LT	<b>-0,029</b>	<b>-0,046</b>	<b>-0,025</b>	<b>-0,066</b>	<b>-0,051</b>	<b>-0,041</b>
RAPPORTO VAR. DELTA/VAR. COMPETITIVITÀ ①	4,400	1,871	3,944	1,114	0,884	<b>2,620</b>
CORRELAZIONE DELTA/COMPETITIVITÀ ②	<b>-0,1769</b>	<b>-0,1415</b>	<b>-0,4918</b>	<b>-0,1868</b>	<b>-0,4076</b>	<b>-0,5429</b>

① Il “**RAPPORTO VARIAZIONE DELTA/VARIAZIONE COMPETITIVITÀ**” evidenzia di quante volte è aumentato, dalla media del febbraio 2015 alla media dell’aprile 2025, il valore del delta prezzo del *servito* sul *self* di ciascun singolo marchio (e della media della rete «*colorata*») rispetto al recupero, nello stesso intervallo di tempo, del *gap* competitivo del prezzo *self* di marchio rispetto al prezzo *self* della media dei «*no-logo*»; nella media della rete «*colorata*», ad esempio, il delta prezzo tra *servito* e *self* è aumentato di **+0,107** euro/litro, ossia **2,620** volte quanto è diminuito il *gap* competitivo del prezzo *self* di marchio rispetto al prezzo *self* della media dei «*no-logo*» (**-0,041** euro/litro).

② La correlazione tra incremento del delta prezzo *servito* sul *self* dei marchi della rete «*colorata*» ed il *gap* competitivo del prezzo *self* di marchio rispetto al prezzo *self* della media dei «*no-logo*» mette in relazione per ogni giorno di rilevazione come variano le due grandezze, verificando se è osservata la condizione per cui ad ogni aumento del delta prezzo *servito* sul *self* dei marchi della rete «*colorata*» corrisponde una diminuzione del *gap* competitivo del prezzo *self* di marchio rispetto al prezzo *self* della media dei «*no-logo*»; i valori ammessi vanno da 0,000 a -1,000 e la condizione è osservata se i valori si avvicinano a -1,000; nella fattispecie, il valore verificato è pari a **-0,5429**.

$$Correl(X, Y) = \frac{\sum (x - \bar{x})(y - \bar{y})}{\sqrt{\sum (x - \bar{x})^2 \sum (y - \bar{y})^2}}$$

Dal febbraio 2015 all'aprile 2025, **sulla base di 3.725 osservazioni giornaliere**, si nota che:

- nel 52,83 % delle giornate (1.968) si è registrato un incremento sul giorno precedente del delta prezzo tra *servito* e *self* nella media delle reti di marchio, cui ha fatto riscontro nel 47,97 % delle giornate (1.787) una diminuzione rispetto al giorno precedente del *gap* del prezzo *self* delle reti di marchio rispetto al *self* dei «no-logo»;
- in senso inverso, quando il delta prezzo tra *servito* e *self* nella media delle reti di marchio è diminuito rispetto al giorno precedente (circostanza verificata per 1.713 giornate, ossia nel 45,99 % dei casi) il riscontro è stato un aumento rispetto al giorno precedente del *gap* del prezzo *self* delle reti di marchio rispetto al *self* dei «no-logo», verificato nel 50,85 % dei casi (ossia 1.894 giornate);
- il delta prezzo tra *servito* e *self* nella media delle reti di marchio è rimasto fermo rispetto al giorno precedente nell'1,18 % dei casi, ossia 44 giornate su 3.725 ed il *gap* del prezzo *self* delle reti di marchio rispetto al *self* dei «no-logo» è rimasto invariato rispetto al giorno precedente nell'1,18 % dei casi (44 giornate su 3.725).

Considerando la somma di tutte le variazioni sul giorno antecedente, sia in aumento che in diminuzione, tra il 17 febbraio 2015 ed il 30 aprile 2025, il delta prezzo tra *servito* e *self* nella media delle reti di marchio è salito di +0,111 euro/litro, il *gap* del prezzo *self* delle reti di marchio rispetto al *self* dei «no-logo» è sceso di -0,049 euro/litro.

L'aumento del delta prezzo nella media delle reti di marchio, insomma, è stato pari a 2,281 volte circa il recupero di competitività del prezzo *self* rispetto alla rete «no-logo»; è stato, dunque, intaccato in ragione dell'85,80 % il divario iniziale che divideva il prezzo *self* della media delle reti di marchio rispetto al prezzo *self* dei «no-logo», che, da 5,7 cent/litro del 17.02.2015, al 30.04.2025 si è posizionato a 0,8 cent/litro.

## FONTI

STAFFETTA QUOTIDIANA

QUOTIDIANO ENERGIA

MINISTERO DELLE IMPRESE E DEL MADE IN ITALY, DGSAIE

