



093/NP

NEWSLETTER PREZZI

N. 093/NP – 3 MAGGIO 2025

PREZZI MENSILI UNIONE EUROPEA

MEDIA MENSILE: APRILE 2025



IFIGISC

Federazione Italiana
Gestori Impianti
Stradali Carburanti



ASSOCIAZIONE
NAZIONALE
IMPRESE
SERVIZI
AUTOSTRADALI



CONFCOMMERCIO
IMPRESE PER L'ITALIA

STACCO DALLA MEDIA ARITMETICA U.E. DEL PREZZO E DEI SUOI FATTORI – TUTTI I PAESI – BENZINA - (€/LITRO) – APRILE 2025



PAESE	PREZZO VENDITA	PAESE	IMPOSTE	PAESE	PREZZO IND.LE
Danimarca	+0,412	Olanda	+0,266	Danimarca	+0,167
Olanda	+0,338	Danimarca	+0,245	Estonia	+0,072
Germania	+0,185	Germania	+0,198	Olanda	+0,072
Grecia	+0,185	Finlandia	+0,193	Spagna	+0,063
Irlanda	+0,181	Grecia	+0,193	Portogallo	+0,049
ITALIA	+0,175	ITALIA	+0,181	Ungheria	+0,044
Francia	+0,161	Irlanda	+0,174	Francia	+0,043
Finlandia	+0,152	Francia	+0,118	Cipro	+0,016
Portogallo	+0,141	Portogallo	+0,092	Polonia	+0,012
Estonia	+0,041	Lettonia	+0,014	Irlanda	+0,007
Lettonia	+0,010	Belgio	+0,008	Lettonia	-0,004
Belgio	-0,015	Austria	+0,005	Lussemburgo	-0,005
Slovacchia	-0,049	Slovenia	+0,005	ITALIA	-0,006
Austria	-0,050	Slovacchia	-0,024	Grecia	-0,008
Croazia	-0,059	Estonia	-0,030	Croazia	-0,011
Spagna	-0,065	Croazia	-0,048	Germania	-0,013
Slovenia	-0,068	Lussemburgo	-0,088	Romania	-0,016
Lussemburgo	-0,093	Lituania	-0,098	Belgio	-0,023
Ungheria	-0,111	Malta	-0,106	Lituania	-0,023
Lituania	-0,121	Cechia	-0,109	Slovacchia	-0,025
Romania	-0,142	Svezia	-0,113	Svezia	-0,028
Svezia	-0,142	Romania	-0,126	Bulgaria	-0,033
Polonia	-0,164	Spagna	-0,128	Finlandia	-0,041
Cechia	-0,180	Ungheria	-0,155	Austria	-0,055
Cipro	-0,184	Polonia	-0,176	Cechia	-0,071
Malta	-0,216	Cipro	-0,201	Slovenia	-0,073
Bulgaria	-0,324	Bulgaria	-0,291	Malta	-0,110

STACCO DALLA MEDIA ARITMETICA U.E. DEL PREZZO E DEI SUOI FATTORI – TUTTI I PAESI – GASOLIO - (€/LITRO) – APRILE 2025



PAESE	PREZZO VENDITA	PAESE	IMPOSTE	PAESE	PREZZO IND.LE
Danimarca	+0,229	Irlanda	+0,190	Estonia	+0,117
Irlanda	+0,220	ITALIA	+0,164	Olanda	+0,070
Finlandia	+0,152	Danimarca	+0,163	Finlandia	+0,069
ITALIA	+0,131	Belgio	+0,133	Danimarca	+0,066
Olanda	+0,130	Francia	+0,125	Cipro	+0,060
Belgio	+0,117	Germania	+0,113	Grecia	+0,043
Germania	+0,087	Slovenia	+0,101	Ungheria	+0,039
Francia	+0,078	Finlandia	+0,083	Spagna	+0,037
Portogallo	+0,048	Olanda	+0,060	Irlanda	+0,030
Slovenia	+0,037	Austria	+0,047	Croazia	+0,028
Austria	+0,016	Portogallo	+0,046	Slovacchia	+0,019
Grecia	+0,012	Lettonia	+0,031	Svezia	+0,016
Lettonia	+0,011	Lituania	+0,028	Polonia	+0,004
Estonia	-0,010	Grecia	-0,031	Romania	+0,003
Croazia	-0,017	Croazia	-0,045	Portogallo	+0,002
Ungheria	-0,022	Romania	-0,050	Belgio	-0,016
Lituania	-0,028	Ungheria	-0,060	Lettonia	-0,021
Cipro	-0,045	Slovacchia	-0,069	Lussemburgo	-0,022
Romania	-0,047	Svezia	-0,071	Germania	-0,027
Slovacchia	-0,050	Malta	-0,089	Austria	-0,031
Svezia	-0,055	Polonia	-0,092	ITALIA	-0,033
Spagna	-0,086	Lussemburgo	-0,094	Cechia	-0,038
Polonia	-0,088	Cipro	-0,104	Francia	-0,047
Lussemburgo	-0,115	Cechia	-0,117	Bulgaria	-0,054
Cechia	-0,155	Spagna	-0,123	Lituania	-0,056
Bulgaria	-0,265	Estonia	-0,127	Slovenia	-0,064
Malta	-0,284	Bulgaria	-0,211	Malta	-0,194

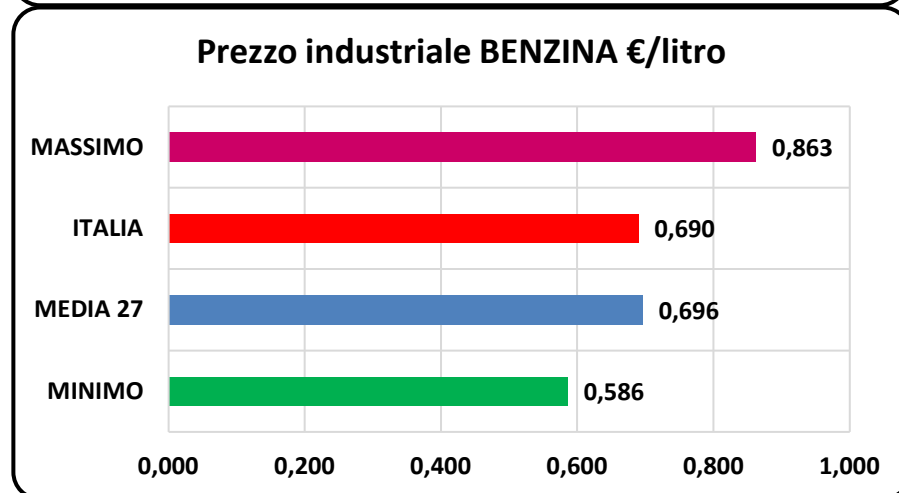
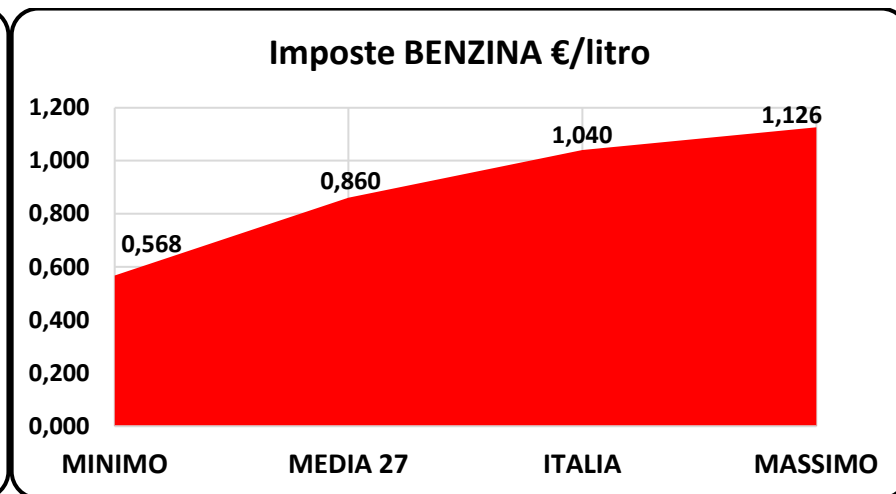
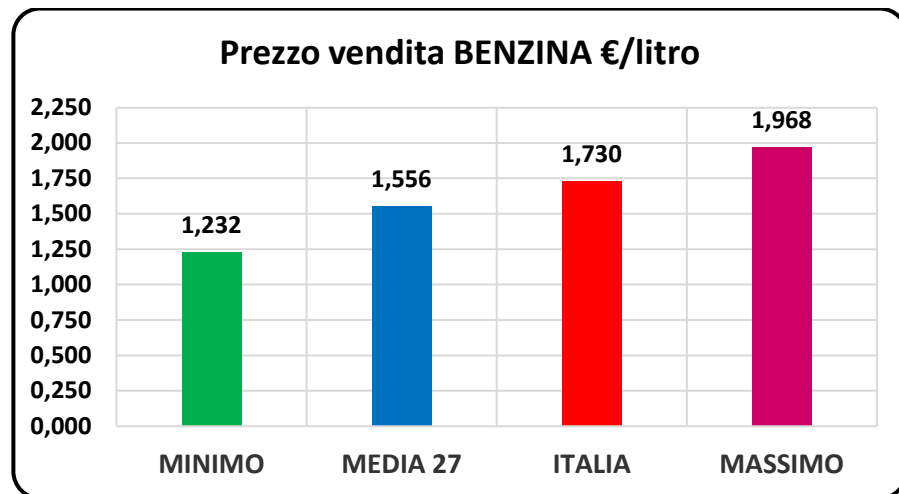
PREZZI MEDI MENSILI BENZINA (€/LITRO) (*) media aritmetica

RANGO	PAESE	PREZZO VENDITA	VAR. % VS IV/2024	VAR. % VS III/2025	IMPOSTE	PREZZO IND.LE
1	Danimarca	1,968	-6,03%	-0,22%	1,105	0,863
2	Olanda	1,894	-8,95%	-1,15%	1,126	0,768
3	Germania	1,741	-8,70%	-0,71%	1,058	0,683
	Grecia	1,741	-11,51%	-2,18%	1,052	0,688
4	Irlanda	1,737	-2,65%	-2,28%	1,034	0,703
5	ITALIA	1,730	-9,27%	-3,11%	1,040	0,690
6	Francia	1,716	-10,94%	-1,87%	0,978	0,739
7	Finlandia	1,708	-11,80%	-0,83%	1,053	0,655
8	Portogallo	1,697	-6,22%	-1,41%	0,952	0,745
9	Estonia	1,597	-10,93%	+0,23%	0,829	0,768
10	Lettonia	1,565	-10,21%	+3,28%	0,873	0,692
(*)	MEDIA U.E.	1,556	-3,74%	-1,79%	0,860	0,696
11	Belgio	1,541	-11,65%	-1,59%	0,868	0,673
12	Slovacchia	1,507	-10,17%	-1,48%	0,835	0,671
13	Austria	1,506	-9,63%	-0,94%	0,864	0,641
14	Croazia	1,497	-6,32%	-2,00%	0,812	0,685
15	Spagna	1,491	-10,79%	-2,39%	0,731	0,759
16	Slovenia	1,487	-3,41%	-1,83%	0,865	0,623
17	Lussemburgo	1,463	-11,46%	-1,43%	0,772	0,691
18	Ungheria	1,445	-11,62%	-4,16%	0,705	0,740
19	Lituania	1,435	-7,51%	-1,52%	0,762	0,673
20	Romania	1,414	-4,79%	-3,89%	0,734	0,680
	Svezia	1,414	-15,70%	-3,42%	0,746	0,668
21	Polonia	1,392	-10,57%	-4,17%	0,683	0,708
22	Cechia	1,375	-12,78%	-2,44%	0,751	0,625
23	Cipro	1,371	-11,26%	-2,76%	0,659	0,712
24	Malta	1,340	=0,00%	=0,00%	0,754	0,586
25	Bulgaria	1,232	-9,31%	-5,25%	0,568	0,663

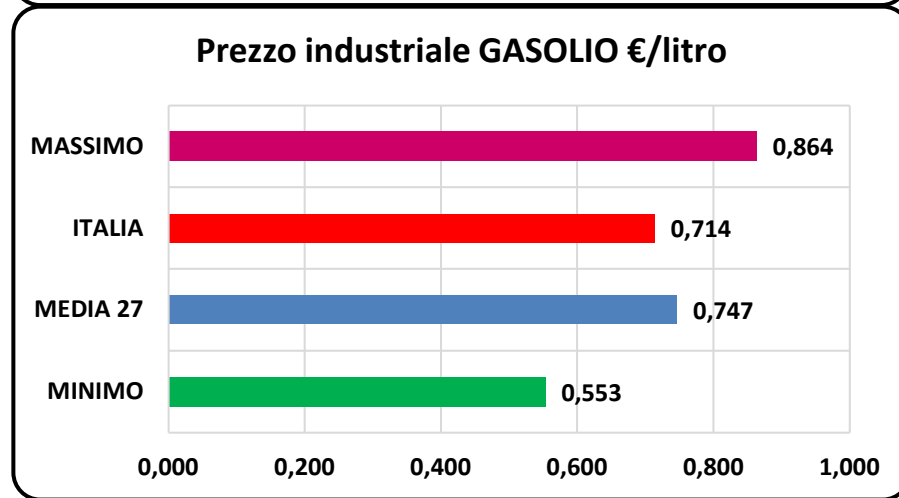
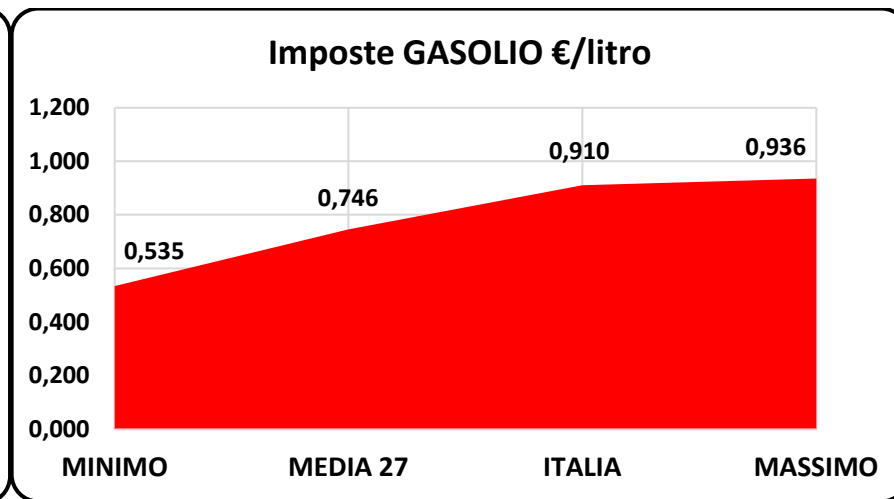
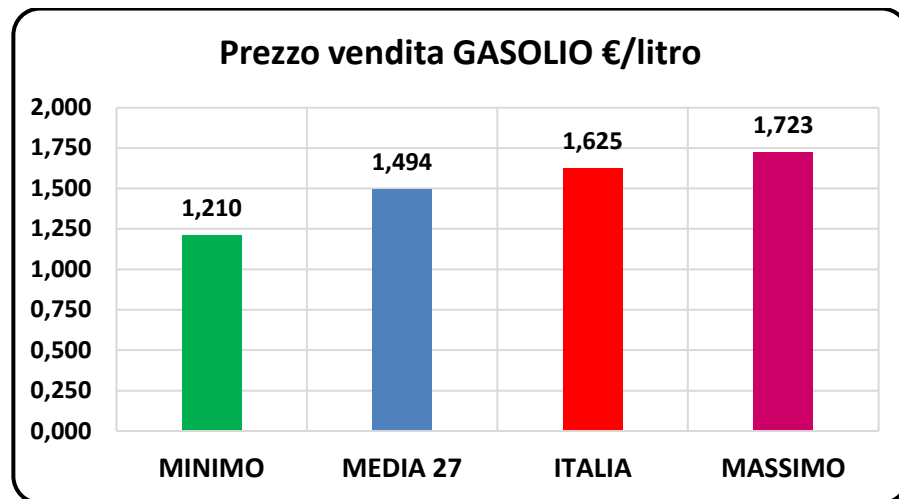
PREZZI MEDI MENSILI GASOLIO (€/LITRO) (*) media aritmetica

RANGO	PAESE	PREZZO VENDITA	VAR. % VS IV/2024	VAR. % VS III/2025	IMPOSTE	PREZZO IND.LE
1	Danimarca	1,723	-1,23%	-3,46%	0,910	0,813
2	Irlanda	1,713	-2,70%	-2,67%	0,936	0,777
3	Finlandia	1,646	-13,21%	-4,51%	0,829	0,816
4	ITALIA	1,625	-9,65%	-3,68%	0,910	0,714
5	Olanda	1,623	-10,07%	-3,95%	0,806	0,817
6	Belgio	1,611	-10,72%	-4,40%	0,880	0,731
7	Germania	1,580	-8,81%	-2,65%	0,860	0,721
8	Francia	1,571	-11,37%	-4,49%	0,871	0,700
9	Portogallo	1,542	-4,77%	-4,04%	0,792	0,749
10	Slovenia	1,531	-1,94%	-3,42%	0,848	0,683
11	Austria	1,509	-10,06%	-2,36%	0,793	0,716
12	Grecia	1,506	-11,88%	-4,19%	0,716	0,790
13	Lettonia	1,505	-10,66%	+0,85%	0,778	0,727
(*)	MEDIA U.E.	1,494	-4,56%	-3,77%	0,746	0,747
14	Estonia	1,484	-7,80%	-0,46%	0,619	0,864
15	Croazia	1,477	-8,45%	-4,16%	0,701	0,775
16	Ungheria	1,472	-10,56%	-4,96%	0,686	0,786
17	Lituania	1,466	-4,01%	-6,12%	0,774	0,692
18	Cipro	1,449	-9,43%	-4,09%	0,642	0,807
19	Romania	1,447	-3,76%	-4,80%	0,697	0,750
20	Slovacchia	1,444	-7,69%	-3,94%	0,678	0,766
21	Svezia	1,439	-11,13%	-7,24%	0,676	0,763
22	Spagna	1,408	-9,22%	-3,48%	0,623	0,785
23	Polonia	1,406	-10,39%	-4,94%	0,654	0,752
24	Lussemburgo	1,378	-11,08%	-4,86%	0,653	0,725
25	Cechia	1,339	-13,41%	-3,90%	0,629	0,709
26	Bulgaria	1,228	-11,05%	-5,00%	0,535	0,693
27	Malta	1,210	=0,00%	=0,00%	0,657	0,553

GRAFICI BENZINA



GRAFICI GASOLIO



SCOMPOSIZIONE DEI PREZZI BENZINA E GASOLIO (€/LITRO) (*) media aritmetica

PAESE	BENZINA	% IMPOSTE	% PREZZO IND.LE	GASOLIO	% IMPOSTE	% PREZZO IND.LE
Austria	BENZINA	57,40%	42,60%	GASOLIO	52,55%	47,45%
Belgio	BENZINA	56,31%	43,69%	GASOLIO	54,62%	45,38%
Bulgaria	BENZINA	46,14%	53,86%	GASOLIO	43,56%	56,44%
Cechia	BENZINA	54,59%	45,41%	GASOLIO	47,00%	53,00%
Cipro	BENZINA	48,04%	51,96%	GASOLIO	44,31%	55,69%
Croazia	BENZINA	54,22%	45,78%	GASOLIO	47,50%	52,50%
Danimarca	BENZINA	56,14%	43,86%	GASOLIO	52,81%	47,19%
Estonia	BENZINA	51,92%	48,08%	GASOLIO	41,74%	58,26%
Finlandia	BENZINA	61,66%	38,34%	GASOLIO	50,38%	49,62%
Francia	BENZINA	56,97%	43,03%	GASOLIO	55,43%	44,57%
Germania	BENZINA	60,76%	39,24%	GASOLIO	54,40%	45,60%
Grecia	BENZINA	60,45%	39,55%	GASOLIO	47,53%	52,47%
Irlanda	BENZINA	59,51%	40,49%	GASOLIO	54,63%	45,37%
ITALIA	BENZINA	60,13%	39,87%	GASOLIO	56,04%	43,96%
Lettonia	BENZINA	55,81%	44,19%	GASOLIO	51,70%	48,30%
Lituania	BENZINA	53,12%	46,88%	GASOLIO	52,81%	47,19%
Lussemburgo	BENZINA	52,75%	47,25%	GASOLIO	47,36%	52,64%
Malta	BENZINA	56,25%	43,75%	GASOLIO	54,30%	45,70%
Olanda	BENZINA	59,45%	40,55%	GASOLIO	49,65%	50,35%
Polonia	BENZINA	49,09%	50,91%	GASOLIO	46,54%	53,46%
Portogallo	BENZINA	56,09%	43,91%	GASOLIO	51,39%	48,61%
Romania	BENZINA	51,90%	48,10%	GASOLIO	48,15%	51,85%
Slovacchia	BENZINA	55,45%	44,55%	GASOLIO	46,93%	53,07%
Slovenia	BENZINA	58,14%	41,86%	GASOLIO	55,38%	44,62%
Spagna	BENZINA	49,06%	50,94%	GASOLIO	44,27%	55,73%
Svezia	BENZINA	52,78%	47,22%	GASOLIO	46,98%	53,02%
Ungheria	BENZINA	48,78%	51,22%	GASOLIO	46,60%	53,40%
MEDIA (*)	BENZINA	55,26%	44,74%	GASOLIO	49,97%	50,03%

IMPOSTE MEDIE MENSILI BENZINA (€/LITRO) – APRILE 2025

RANGO	PAESE	ACCISA	% IVA	IVA	IMPOSTE	% SU PREZZO
1	Olanda	0,789	21,00	0,337	1,126	59,45%
2	Danimarca	0,712	25,00	0,393	1,105	56,14%
3	Germania	0,760	19,00	0,298	1,058	60,76%
4	Finlandia	0,722	24,00	0,330	1,053	61,66%
5	Grecia	0,715	24,00	0,337	1,052	60,45%
6	ITALIA	0,728	22,00	0,312	1,040	60,13%
7	Irlanda	0,691	23,00	0,342	1,034	59,51%
8	Francia	0,692	20,00	0,286	0,978	56,97%
9	Portogallo	0,634	23,00	0,317	0,952	56,09%
10	Lettonia	0,602	21,00	0,272	0,873	55,81%
11	Belgio	0,600	21,00	0,267	0,868	56,31%
12	Slovenia	0,597	22,00	0,268	0,865	58,14%
13	Austria	0,615	20,00	0,249	0,864	57,40%
14	Slovacchia	0,544	20,00	0,292	0,835	55,45%
15	Estonia	0,563	20,00	0,266	0,829	51,92%
16	Cipro	0,440	19,00	0,372	0,812	54,22%
17	Lussemburgo	0,559	17,00	0,213	0,772	52,75%
18	Lituania	0,466	21,00	0,296	0,762	53,12%
19	Malta	0,549	18,00	0,204	0,754	56,25%
20	Croazia	0,456	25,00	0,295	0,751	54,59%
21	Svezia	0,471	25,00	0,275	0,746	52,78%
22	Romania	0,508	19,00	0,226	0,734	51,90%
23	Spagna	0,473	21,00	0,259	0,731	49,06%
24	Ungheria	0,403	27,00	0,302	0,705	48,78%
25	Polonia	0,433	23,00	0,250	0,683	49,09%
26	Cechia	0,514	21,00	0,144	0,659	48,04%
27	Bulgaria	0,363	20,00	0,205	0,568	46,14%

IMPOSTE MEDIE MENSILI GASOLIO (€/LITRO) – APRILE 2025

RANGO	PAESE	ACCISA	% IVA	IVA	IMPOSTE	% SU PREZZO
1	Irlanda	0,596	23,00	0,340	0,936	54,63%
2	Danimarca	0,565	25,00	0,344	0,910	52,81%
	ITALIA	0,617	22,00	0,293	0,910	56,04%
3	Belgio	0,600	21,00	0,280	0,880	54,62%
4	Francia	0,609	20,00	0,262	0,871	55,43%
5	Germania	0,607	19,00	0,252	0,860	54,40%
6	Slovenia	0,572	22,00	0,276	0,848	55,38%
7	Finlandia	0,511	24,00	0,318	0,829	50,38%
8	Olanda	0,516	21,00	0,290	0,806	49,65%
9	Austria	0,544	20,00	0,249	0,793	52,55%
10	Portogallo	0,504	23,00	0,288	0,792	51,39%
11	Lettonia	0,517	21,00	0,261	0,778	51,70%
12	Lituania	0,372	21,00	0,402	0,774	52,81%
13	Grecia	0,424	24,00	0,291	0,716	47,53%
14	Cipro	0,411	19,00	0,291	0,701	47,50%
15	Romania	0,466	19,00	0,231	0,697	48,15%
16	Ungheria	0,378	27,00	0,308	0,686	46,60%
17	Slovacchia	0,398	20,00	0,280	0,678	46,93%
18	Svezia	0,395	25,00	0,281	0,676	46,98%
19	Malta	0,472	18,00	0,185	0,657	54,30%
20	Polonia	0,401	23,00	0,254	0,654	46,54%
21	Lussemburgo	0,453	17,00	0,200	0,653	47,36%
22	Cechia	0,399	21,00	0,243	0,642	44,31%
23	Croazia	0,383	25,00	0,246	0,629	47,00%
24	Spagna	0,379	21,00	0,244	0,623	44,27%
25	Estonia	0,372	20,00	0,247	0,619	41,74%
26	Bulgaria	0,330	20,00	0,205	0,535	43,56%

VARIAZIONE IMPOSTE BENZINA (€/LITRO) – APRILE '25 VS/APRILE '24 (*) media aritmetica

RANGO	PAESE	APR-24	APR-25	VARIAZIONE	VARIAZIONE %
1	Romania	0,643	0,734	+0,091	+14,12%
2	Slovenia	0,805	0,865	+0,060	+7,43%
3	Irlanda	0,986	1,034	+0,048	+4,82%
4	Croazia	0,776	0,812	+0,036	+4,60%
	Portogallo	0,916	0,952	+0,036	+3,89%
5	Lituania	0,735	0,762	+0,027	+3,67%
6	Danimarca	1,103	1,105	+0,002	+0,15%
	Slovacchia	0,833	0,835	+0,002	+0,28%
7	Malta	0,754	0,754	=0,000	=0,00%
8	Germania	1,062	1,058	-0,004	-0,39%
9	Austria	0,870	0,864	-0,006	-0,68%
10	Lettonia	0,881	0,873	-0,008	-0,86%
11	Lussemburgo	0,789	0,772	-0,017	-2,20%
12	Bulgaria	0,589	0,568	-0,021	-3,52%
13	Cipro	0,686	0,659	-0,027	-3,99%
14	Polonia	0,711	0,683	-0,028	-3,92%
15	Cechia	0,781	0,751	-0,030	-3,86%
16	ITALIA	1,072	1,040	-0,032	-2,95%
	Olanda	1,158	1,126	-0,032	-2,78%
	Spagna	0,763	0,731	-0,032	-4,14%
17	Estonia	0,862	0,829	-0,033	-3,81%
18	Belgio	0,903	0,868	-0,035	-3,49%
	Francia	1,013	0,978	-0,035	-3,92%
19	Ungheria	0,745	0,705	-0,040	-5,39%
20	Grecia	1,096	1,052	-0,044	-4,00%
	Finlandia	1,097	1,053	-0,044	-4,02%
(*)	MEDIA U.E.	0,942	0,860	-0,082	-8,76%
21	Svezia	0,829	0,746	-0,083	-10,00%

VARIAZIONE IMPOSTE GASOLIO (€/LITRO) – APRILE '25 VS/APRILE '24 (*) media aritmetica

RANGO	PAESE	APR-24	APR-25	VARIAZIONE	VARIAZIONE %
1	Lituania	0,675	0,774	+0,099	+14,66%
2	Danimarca	0,825	0,910	+0,085	+10,26%
	Romania	0,612	0,697	+0,085	+13,82%
3	Slovenia	0,775	0,848	+0,073	+9,38%
4	Portogallo	0,745	0,792	+0,047	+6,35%
5	Irlanda	0,896	0,936	+0,040	+4,47%
6	Slovacchia	0,668	0,678	+0,010	+1,44%
7	Germania	0,859	0,860	+0,001	+0,07%
8	Malta	0,657	0,657	=0,000	=0,00%
9	Lettonia	0,782	0,778	-0,004	-0,53%
10	Austria	0,798	0,793	-0,005	-0,60%
	Croazia	0,706	0,701	-0,005	-0,64%
11	Svezia	0,686	0,676	-0,010	-1,47%
12	Lussemburgo	0,666	0,653	-0,013	-1,98%
13	Estonia	0,640	0,619	-0,021	-3,24%
14	Cipro	0,666	0,642	-0,024	-3,59%
15	Bulgaria	0,560	0,535	-0,025	-4,46%
	Spagna	0,648	0,623	-0,025	-3,80%
16	Polonia	0,680	0,654	-0,026	-3,78%
17	ITALIA	0,942	0,910	-0,032	-3,36%
	Olanda	0,838	0,806	-0,032	-3,82%
18	Belgio	0,913	0,880	-0,033	-3,65%
	Cechia	0,662	0,629	-0,033	-4,95%
	Francia	0,904	0,871	-0,033	-3,64%
19	Ungheria	0,723	0,686	-0,037	-5,11%
20	Grecia	0,755	0,716	-0,039	-5,19%
21	Finlandia	0,877	0,829	-0,048	-5,47%
(*)	MEDIA U.E.	0,928	0,746	-0,182	-19,57%

CONTRIBUTO FATTORI A VARIAZIONE PREZZO APR '25/APR '24 – BENZINA - €/LITRO (*) media aritmetica

PAESE	VARIAZIONE IMPOSTE	VARIAZIONE PREZZO IND.LE	VARIAZIONE PREZZO VENDITA
Malta	=0,000	=0,000	=0,000
Irlanda	+0,048	-0,095	-0,047
Slovenia	+0,060	-0,113	-0,053
MEDIA U.E. (*)	-0,082	+0,022	-0,060
Romania	+0,091	-0,162	-0,071
Croazia	+0,036	-0,137	-0,101
Portogallo	+0,036	-0,149	-0,113
Lituania	+0,027	-0,143	-0,116
Bulgaria	-0,021	-0,105	-0,126
Danimarca	+0,002	-0,128	-0,126
Austria	-0,006	-0,155	-0,161
Polonia	-0,028	-0,136	-0,164
Germania	-0,004	-0,162	-0,166
Slovacchia	+0,002	-0,173	-0,171
Cipro	-0,027	-0,147	-0,174
ITALIA	-0,032	-0,145	-0,177
Lettonia	-0,008	-0,170	-0,178
Spagna	-0,032	-0,148	-0,180
Olanda	-0,032	-0,154	-0,186
Lussemburgo	-0,017	-0,172	-0,189
Ungheria	-0,040	-0,150	-0,190
Estonia	-0,033	-0,163	-0,196
Cechia	-0,030	-0,172	-0,202
Belgio	-0,035	-0,168	-0,203
Francia	-0,035	-0,176	-0,211
Grecia	-0,044	-0,183	-0,227
Finlandia	-0,044	-0,185	-0,229
Svezia	-0,083	-0,180	-0,263

CONTRIBUTO FATTORI A VARIAZIONE PREZZO APR '25/APR '24 – GASOLIO - €/LITRO (*) media aritmetica

PAESE	VARIAZIONE IMPOSTE	VARIAZIONE PREZZO IND.LE	VARIAZIONE PREZZO VENDITA
Malta	=0,000	=0,000	=0,000
Danimarca	+0,085	-0,106	-0,021
Slovenia	+0,073	-0,103	-0,030
Irlanda	+0,040	-0,088	-0,048
Romania	+0,085	-0,141	-0,056
Lituania	+0,099	-0,160	-0,061
MEDIA U.E. (*)	-0,182	+0,111	-0,071
Portogallo	+0,047	-0,124	-0,077
Slovacchia	+0,010	-0,130	-0,120
Estonia	-0,021	-0,105	-0,126
Croazia	-0,005	-0,131	-0,136
Spagna	-0,025	-0,118	-0,143
Cipro	-0,024	-0,127	-0,151
Bulgaria	-0,025	-0,128	-0,153
Germania	+0,001	-0,154	-0,153
Polonia	-0,026	-0,137	-0,163
Austria	-0,005	-0,164	-0,169
Lussemburgo	-0,013	-0,159	-0,172
ITALIA	-0,032	-0,141	-0,173
Ungheria	-0,037	-0,137	-0,174
Lettonia	-0,004	-0,175	-0,179
Svezia	-0,010	-0,170	-0,180
Olanda	-0,032	-0,150	-0,182
Belgio	-0,033	-0,160	-0,193
Francia	-0,033	-0,169	-0,202
Grecia	-0,039	-0,164	-0,203
Cechia	-0,033	-0,174	-0,207
Finlandia	-0,048	-0,203	-0,251

STACCO ITALIA DEL PREZZO INDUSTRIALE SU MEDIE COMUNITARIE PONDERATE ED ARITMETICHE - €/LITRO

CONFRONTO	PONDERALE		ARITMETICO		DATA RILEVAZIONE
	BENZINA	GASOLIO	BENZINA	GASOLIO	
VS MEDIA 27	-0,008	-0,025	-0,005	-0,033	07/04/2025
VS MEDIA 20	-0,008	-0,023	-0,002	-0,030	
VS MEDIA 27	-0,006	-0,019	=0,000	-0,028	14/04/2025
VS MEDIA 20	-0,005	-0,016	+0,004	-0,025	
VS MEDIA 27	-0,019	-0,025	-0,007	-0,031	21/04/2025
VS MEDIA 20	-0,018	-0,021	-0,002	-0,025	
VS MEDIA 27	-0,024	-0,031	-0,014	-0,041	28/04/2025
VS MEDIA 20	-0,023	-0,028	-0,011	-0,039	
VS MEDIA 27					
VS MEDIA 20					
MEDIA MENSILE VS 27	-0,014	-0,025	-0,007	-0,033	
MEDIA MENSILE VS 20	-0,014	-0,022	-0,003	-0,030	
MEDIA TRA I PRODOTTI VS 27		-0,021		-0,023	
MEDIA TRA I PRODOTTI VS 20		-0,005		-0,019	

NOTA:

LO STACCO DEL PREZZO INDUSTRIALE SU CAMPIONI UNIONE A 27 PAESI MEMBRI ED A 20 PAESI MEMBRI DI AREA EURO È SVILUPPATO DALLA COMMISSIONE EUROPEA, DG ENERGY, CON UN METODO PONDERALE IN BASE ALLE QUOTE DI VENDITE DI PRODOTTO DI CIASCUN PAESE SUL TOTALE COMUNITARIO; IN ALTERNATIVA SI CALCOLA LO STACCO DEL PREZZO INDUSTRIALE CON UN METODO ARITMETICO IN BASE AL PREZZO DELL'UNITÀ DI PRODOTTO DI OGNI SINGOLO PAESE

FONTI

**COMMISSIONE EUROPEA, DG ENERGY, WEEKLY OIL BULLETIN
MASE, DGSAIE**

