



095/NP

NEWSLETTER PREZZI

N. 095/NP – 3 MAGGIO 2025

HIGHLIGHTS MEDIE MENSILI

PREZZO MEDIO BENZINA E GASOLIO DA
OPEN DATA MIMIT – *SELF* E *SERVITO*

MEDIA MESE: APRILE 2025



IFIGISC

Federazione Italiana
Gestori Impianti
Stradali Carburanti



ASSOCIAZIONE
NAZIONALE
IMPRESE
SERVIZI
AUTOSTRADALI



CONFCOMMERCIO
IMPRESE PER L'ITALIA

PREZZI SELF

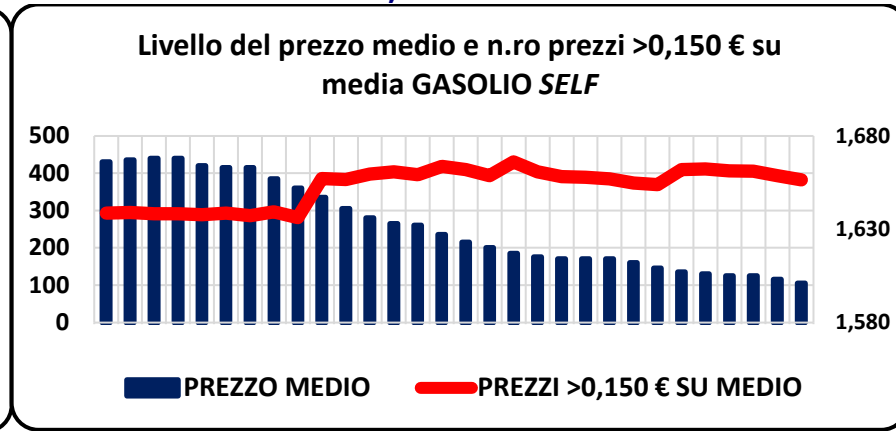
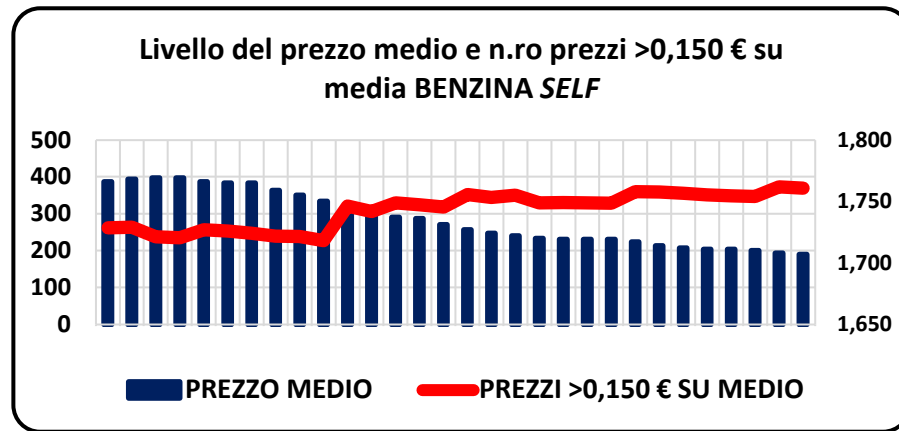
MESE DI APRILE 2025 SULLA BASE DI N. **1.205.345** PREZZI PROCESSATI
MEDIE MENSILI SULLA BASE DEI PREZZI GIORNALIERI BENZINA E GASOLIO DI OPEN DATA MIMIT



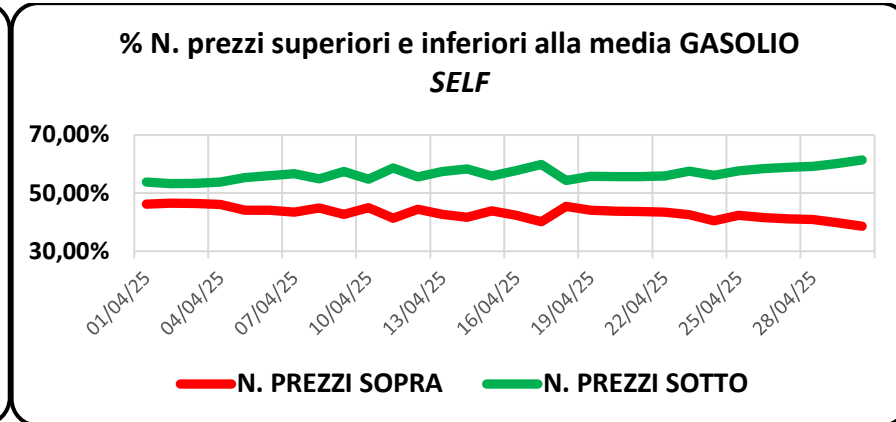
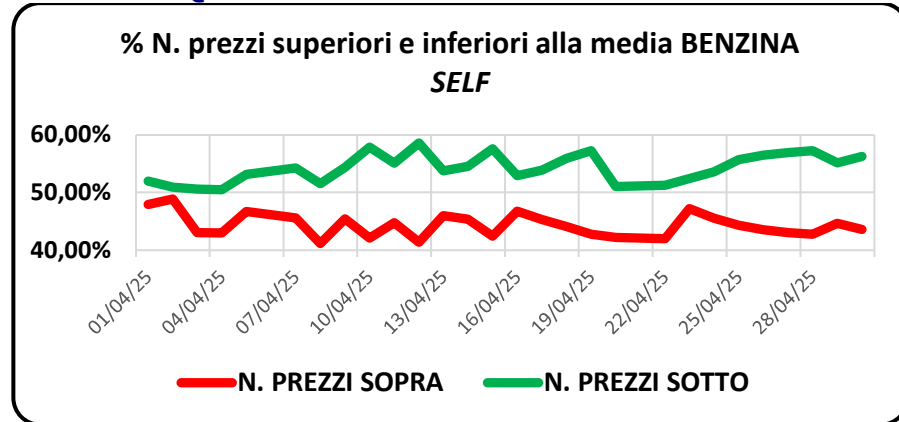
HIGHLIGHTS

	BENZINA	GASOLIO
Somma numero prezzi analizzati	603.953	601.392
Media giornaliera numero prezzi	20.131,8	20.046,4
Media del prezzo medio giornaliero €/litro	1,735	1,632
Media prezzi giornalieri più alti €/litro	5,145	5,055
Media prezzi giornalieri più bassi €/litro	1,181	1,070
Prezzo più alto periodo €/litro	8,888	8,888
Prezzo più basso periodo €/litro	1,000	1,000
Media prezzi >2,500 €/lt	2,4	0,4
Media prezzi >2,000 €/lt	46,3	26,5
Media numero prezzi >0,150 €/lt su media giornaliera	309,3	365,1
Quota % prezzi >0,150 €/lt su media giornaliera	1,54%	1,82%
Media prezzi giornalieri > media	8.921,4	8.638,8
Media prezzi giornalieri = media	303,9	61,9
Media prezzi giornalieri < media	10.906,4	11.345,6
Quota % media prezzi giornalieri > media	44,32%	43,09%
Quota % media prezzi giornalieri = media	1,51%	0,31%
Quota % media prezzi giornalieri < media	54,18%	56,60%

GRAFICI RELAZIONE TRA LIVELLO DEL PREZZO MEDIO E N. PREZZI >0,150 € SULLA MEDIA



GRAFICI QUOTA % PREZZI SOPRA E SOTTO LA MEDIA



CLUSTER DEI PREZZI PROSSIMI ALLA MEDIA – SPREAD DECRESCENTI

Media prezzi tra >0,050 e <0,050 sulla media giorno	BENZINA		GASOLIO	
	Numero	Quota %	Numero	Quota %
>Limite superiore	2.173,7	10,80%	2.799,6	13,97%
In Intermedio	15.462,2	76,81%	14.444,3	72,05%
<Limite inferiore	2.495,8	12,40%	2.802,6	13,98%
Media prezzi tra >0,040 e <0,040 sulla media giorno	Numero	Quota %	Numero	Quota %
>Limite superiore	2.938,0	14,59%	3.560,7	17,76%
In Intermedio	13.312,4	66,13%	12.214,9	60,93%
<Limite inferiore	3.881,4	19,28%	4.270,7	21,30%
Media prezzi tra >0,030 e <0,030 sulla media giorno	Numero	Quota %	Numero	Quota %
>Limite superiore	4.288,5	21,30%	4.654,5	23,22%
In Intermedio	10.316,6	51,25%	9.378,4	46,78%
<Limite inferiore	5.526,6	27,45%	6.013,5	30,00%
Media prezzi tra >0,020 e <0,020 sulla media giorno	Numero	Quota %	Numero	Quota %
>Limite superiore	5.748,5	28,55%	5.830,6	29,09%
In Intermedio	7.074,7	35,14%	6.456,6	32,21%
<Limite inferiore	7.308,5	36,30%	7.759,2	38,71%

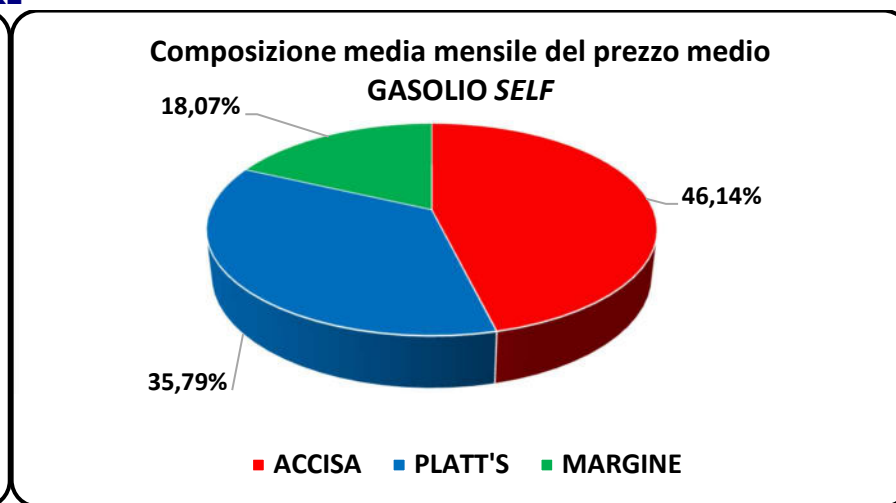
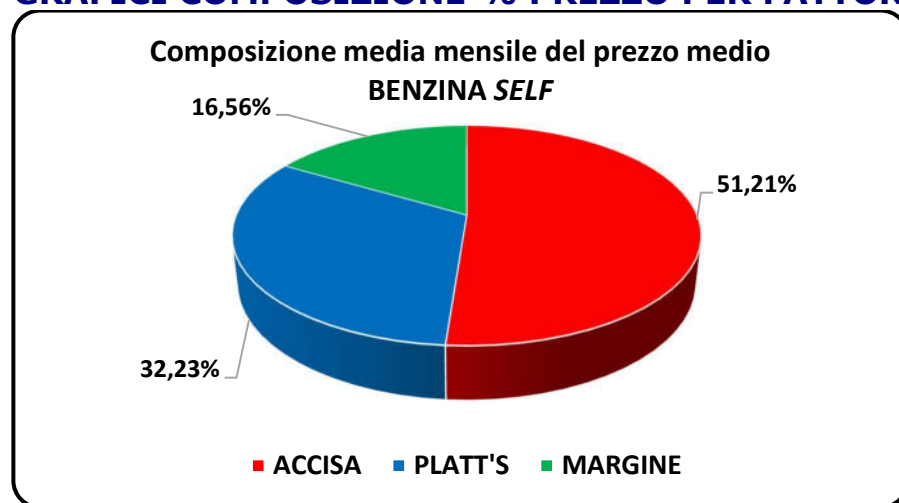


COMPOSIZIONE DEL PREZZO MEDIO PER FATTORI

Fattori del prezzo	BENZINA		GASOLIO	
	Valore	%	Valore	%
Prezzo medio del periodo ivato €/litro	1,735	100,00%	1,632	100,00%
Accisa media del periodo ivata €/litro	0,889	51,21%	0,753	46,14%
Platt's medio del periodo ivato €/litro	0,559	32,23%	0,584	35,79%
Ricavo industriale medio del periodo ivato €/litro	0,287	16,56%	0,295	18,07%



GRAFICI COMPOSIZIONE % PREZZO PER FATTORI



PREZZI *SERVITO*

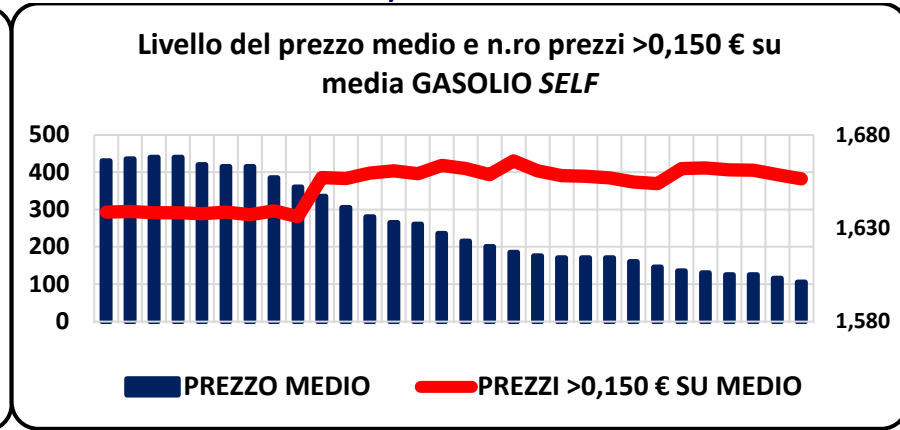
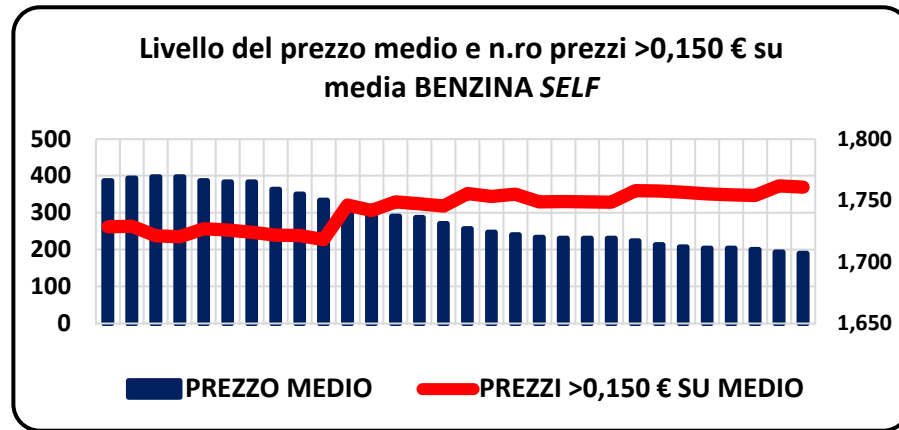
MESE DI APRILE 2025 SULLA BASE DI N. **849.026** PREZZI PROCESSATI

MEDIE MENSILI SULLA BASE DEI PREZZI GIORNALIERI BENZINA E GASOLIO DI *OPEN DATA* MIMIT

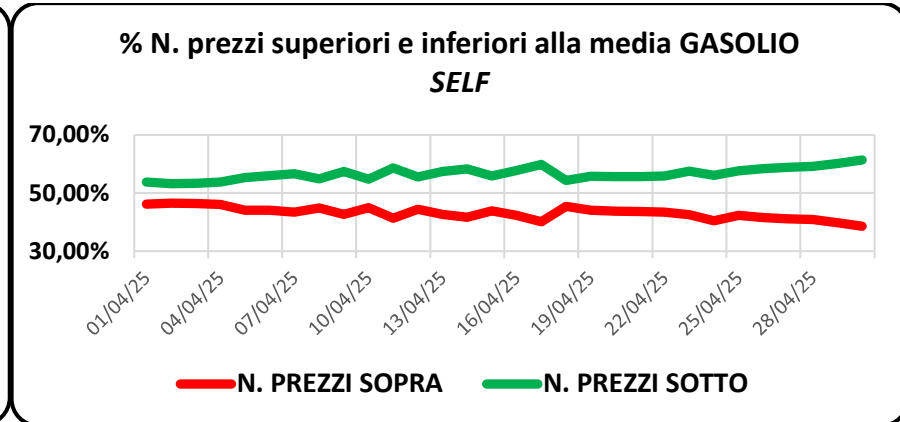
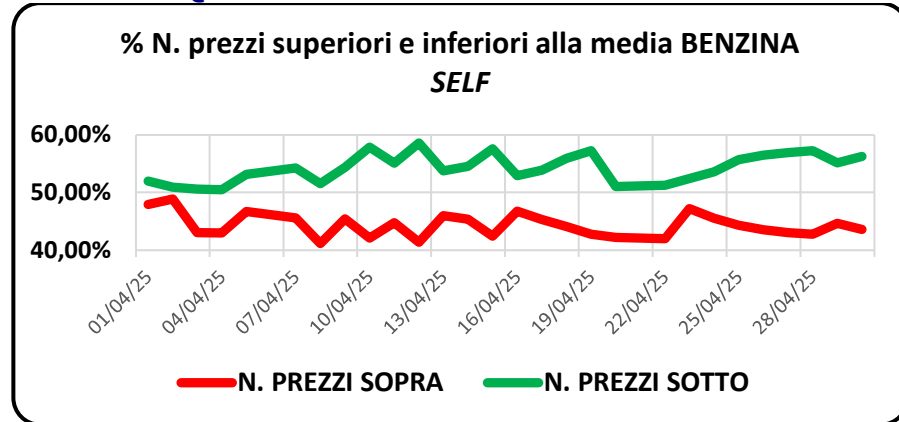
HIGHLIGHTS

	BENZINA	GASOLIO
Somma numero prezzi analizzati	425.116	423.910
Media giornaliera numero prezzi	14.170,5	14.130,3
Media del prezzo medio giornaliero €/litro	1,877	1,775
Media prezzi giornalieri più alti €/litro	5,393	5,333
Media prezzi giornalieri più bassi €/litro	1,262	1,113
Prezzo più alto periodo €/litro	8,888	8,888
Prezzo più basso periodo €/litro	1,000	1,000
Media prezzi >2,500 €/lt	8,0	10,6
Media prezzi >2,000 €/lt	1.958,3	419,7
Media numero prezzi >0,150 €/lt su media giornaliera	1.163,8	1.220,5
Quota % prezzi >0,150 €/lt su media giornaliera	8,21%	8,64%
Media prezzi giornalieri > media	7.736,5	7.653,7
Media prezzi giornalieri = media	24,2	59,7
Media prezzi giornalieri < media	6.409,9	6.416,9
Quota % media prezzi giornalieri > media	54,60%	54,17%
Quota % media prezzi giornalieri = media	0,17%	0,42%
Quota % media prezzi giornalieri < media	45,23%	45,41%

GRAFICI RELAZIONE TRA LIVELLO DEL PREZZO MEDIO E N. PREZZI >0,150 € SULLA MEDIA



GRAFICI QUOTA % PREZZI SOPRA E SOTTO LA MEDIA



CLUSTER DEI PREZZI PROSSIMI ALLA MEDIA – SPREAD DECRESCENTI

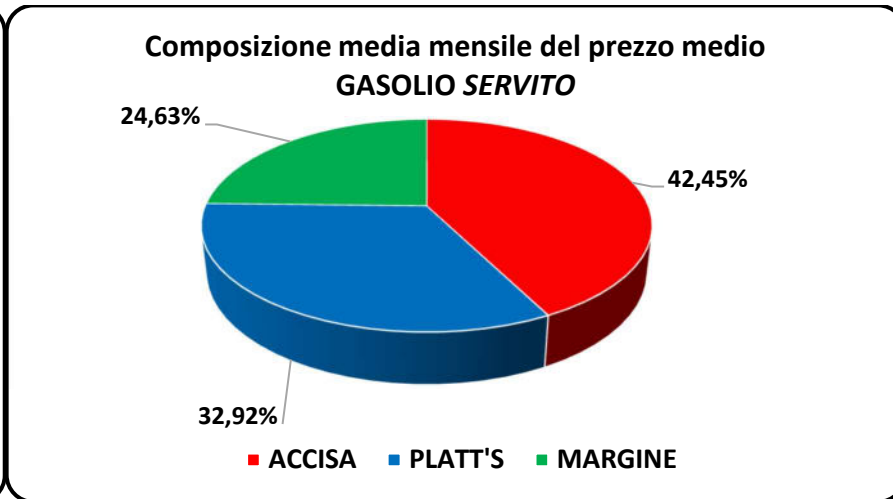
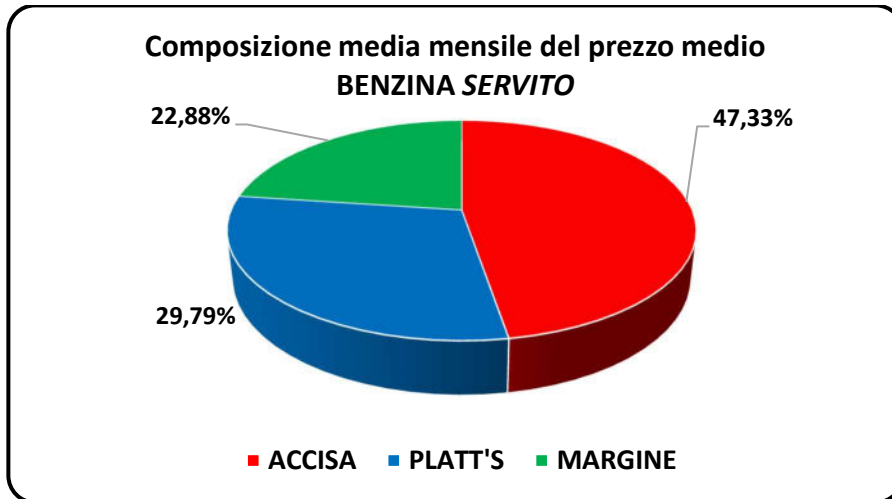
Media prezzi tra >0,050 e <0,050 sulla media giorno	BENZINA		GASOLIO	
	Numero	Quota %	Numero	Quota %
>Limite superiore	5.995,9	42,31%	5.969,9	42,25%
In Intermedio	2.641,0	18,64%	2.626,9	18,59%
<Limite inferiore	5.533,6	39,05%	5.533,6	39,16%
Media prezzi tra >0,040 e <0,040 sulla media giorno	Numero	Quota %	Numero	Quota %
>Limite superiore	6.462,6	45,61%	6.451,3	45,66%
In Intermedio	2.015,1	14,22%	1.967,2	13,92%
<Limite inferiore	5.692,8	40,17%	5.711,8	40,42%
Media prezzi tra >0,030 e <0,030 sulla media giorno	Numero	Quota %	Numero	Quota %
>Limite superiore	6.878,2	48,54%	6.837,1	48,39%
In Intermedio	1.433,6	10,12%	1.417,5	10,03%
<Limite inferiore	5.858,8	41,34%	5.875,7	41,58%
Media prezzi tra >0,020 e <0,020 sulla media giorno	Numero	Quota %	Numero	Quota %
>Limite superiore	7.217,1	50,93%	7.152,4	50,62%
In Intermedio	927,1	6,54%	939,6	6,65%
<Limite inferiore	6.026,3	42,53%	6.038,4	42,73%



COMPOSIZIONE DEL PREZZO MEDIO PER FATTORI

Fattori del prezzo	BENZINA		GASOLIO	
	Valore	%	Valore	%
Prezzo medio del periodo ivato €/litro	1,877	100,00%	1,775	100,00%
Accisa media del periodo ivata €/litro	0,889	47,33%	0,753	42,45%
Platt's medio del periodo ivato €/litro	0,559	29,79%	0,584	32,92%
Ricavo industriale medio del periodo ivato €/litro	0,429	22,88%	0,437	24,63%

GRAFICI COMPOSIZIONE % PREZZO PER FATTORI



FONTI

MINISTERO DELLE IMPRESE E DEL MADE IN ITALY, OPEN DATA

STAFFETTA QUOTIDIANA

QUOTIDIANO ENERGIA

