



111/NP

NEWSLETTER PREZZI

N. 111/NP – 31 MAGGIO 2025

PREZZI MENSILI UNIONE EUROPEA

MEDIA MENSILE: MAGGIO 2025



IFIGISC

Federazione Italiana
Gestori Impianti
Stradali Carburanti



ASSOCIAZIONE
NAZIONALE
IMPRESE
SERVIZI
AUTOSTRADALI



CONFCOMMERCIO
IMPRESE PER L'ITALIA

STACCO DALLA MEDIA ARITMETICA U.E. DEL PREZZO E DEI SUOI FATTORI – TUTTI I PAESI – BENZINA - (€/LITRO) – MAGGIO 2025



PAESE	PREZZO VENDITA	PAESE	IMPOSTE	PAESE	PREZZO IND.LE
Danimarca	+0,414	Olanda	+0,267	Danimarca	+0,169
Olanda	+0,343	Danimarca	+0,245	Olanda	+0,076
Germania	+0,195	Germania	+0,200	Estonia	+0,062
Grecia	+0,188	Finlandia	+0,193	Ungheria	+0,061
Francia	+0,169	Grecia	+0,193	Spagna	+0,057
Irlanda	+0,165	ITALIA	+0,175	Portogallo	+0,053
ITALIA	+0,164	Irlanda	+0,170	Francia	+0,049
Finlandia	+0,154	Francia	+0,120	Cipro	+0,007
Portogallo	+0,145	Portogallo	+0,092	Polonia	+0,007
Estonia	+0,029	Belgio	+0,013	Lussemburgo	+0,006
Belgio	+0,016	Lettonia	+0,010	Belgio	+0,003
Lettonia	-0,010	Austria	+0,006	Grecia	-0,004
Slovacchia	-0,043	Slovenia	-0,001	Germania	-0,005
Austria	-0,044	Slovacchia	-0,023	Irlanda	-0,006
Spagna	-0,073	Estonia	-0,032	ITALIA	-0,011
Croazia	-0,079	Croazia	-0,053	Svezia	-0,011
Lussemburgo	-0,079	Lussemburgo	-0,085	Romania	-0,017
Ungheria	-0,086	Lituania	-0,100	Slovacchia	-0,019
Slovenia	-0,102	Malta	-0,102	Lettonia	-0,021
Svezia	-0,114	Svezia	-0,103	Croazia	-0,026
Lituania	-0,135	Cechia	-0,104	Lituania	-0,035
Romania	-0,151	Spagna	-0,130	Finlandia	-0,039
Polonia	-0,168	Romania	-0,134	Austria	-0,049
Cechia	-0,169	Ungheria	-0,147	Bulgaria	-0,051
Malta	-0,192	Polonia	-0,175	Cechia	-0,066
Cipro	-0,195	Cipro	-0,202	Malta	-0,090
Bulgaria	-0,346	Bulgaria	-0,295	Slovenia	-0,101

STACCO DALLA MEDIA ARITMETICA U.E. DEL PREZZO E DEI SUOI FATTORI – TUTTI I PAESI – GASOLIO - (€/LITRO) – MAGGIO 2025



PAESE	PREZZO VENDITA	PAESE	IMPOSTE	PAESE	PREZZO IND.LE
Danimarca	+0,223	Irlanda	+0,186	Olanda	+0,080
Irlanda	+0,205	ITALIA	+0,168	Estonia	+0,068
Belgio	+0,148	Danimarca	+0,161	Finlandia	+0,065
Finlandia	+0,145	Belgio	+0,139	Danimarca	+0,062
Olanda	+0,142	Francia	+0,127	Cipro	+0,052
ITALIA	+0,133	Germania	+0,115	Ungheria	+0,048
Germania	+0,095	Slovenia	+0,095	Grecia	+0,046
Francia	+0,090	Finlandia	+0,080	Spagna	+0,036
Portogallo	+0,061	Olanda	+0,061	Svezia	+0,036
Austria	+0,020	Portogallo	+0,048	Irlanda	+0,019
Grecia	+0,015	Austria	+0,047	Croazia	+0,015
Slovenia	+0,005	Lettonia	+0,029	Portogallo	+0,014
Lettonia	-0,004	Lituania	+0,025	Belgio	+0,010
Ungheria	-0,008	Grecia	-0,031	Slovacchia	+0,010
Svezia	-0,025	Croazia	-0,050	Romania	+0,002
Croazia	-0,035	Ungheria	-0,056	Polonia	=0,000
Lituania	-0,043	Romania	-0,057	Lussemburgo	-0,006
Cipro	-0,054	Svezia	-0,061	Germania	-0,020
Romania	-0,055	Slovacchia	-0,072	Austria	-0,028
Slovacchia	-0,061	Malta	-0,083	Cechia	-0,032
Estonia	-0,069	Lussemburgo	-0,090	Lettonia	-0,033
Spagna	-0,087	Polonia	-0,091	ITALIA	i
Polonia	-0,091	Cipro	-0,106	Francia	-0,037
Lussemburgo	-0,096	Cechia	-0,113	Bulgaria	-0,054
Cechia	-0,145	Spagna	-0,124	Lituania	-0,067
Malta	-0,246	Estonia	-0,137	Slovenia	-0,090
Bulgaria	-0,265	Bulgaria	-0,211	Malta	-0,163

PREZZI MEDI MENSILI BENZINA (€/LITRO) (*) media aritmetica

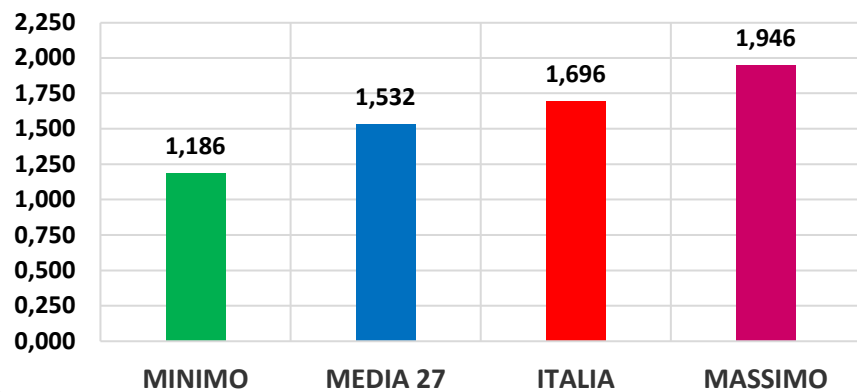
RANGO	PAESE	PREZZO VENDITA	VAR. % VS V/2024	VAR. % VS IV/2025	IMPOSTE	PREZZO IND.LE
1	Danimarca	1,946	-4,86%	-1,12%	1,101	0,845
2	Olanda	1,875	-7,78%	-1,00%	1,122	0,752
3	Germania	1,727	-7,46%	-0,82%	1,056	0,671
4	Grecia	1,720	-11,43%	-1,18%	1,048	0,672
5	Francia	1,700	-10,71%	-0,93%	0,975	0,725
6	Irlanda	1,696	-7,11%	-2,34%	1,026	0,670
	ITALIA	1,696	-10,37%	-2,00%	1,030	0,665
7	Finlandia	1,686	-7,49%	-1,29%	1,049	0,637
8	Portogallo	1,677	-4,66%	-1,15%	0,948	0,729
9	Estonia	1,561	-11,37%	-2,27%	0,823	0,738
10	Belgio	1,548	-11,00%	+0,45%	0,869	0,679
(*)	MEDIA U.E.	1,532	-9,32%	-1,54%	0,855	0,676
11	Lettonia	1,521	-11,25%	-2,80%	0,866	0,655
12	Slovacchia	1,489	-8,83%	-1,18%	0,832	0,657
13	Austria	1,488	-9,39%	-1,18%	0,861	0,627
14	Spagna	1,459	-12,45%	-2,16%	0,726	0,733
15	Croazia	1,453	-8,73%	-2,94%	0,803	0,650
	Lussemburgo	1,453	-9,33%	-0,70%	0,770	0,682
16	Ungheria	1,446	-8,32%	+0,05%	0,708	0,737
17	Slovenia	1,430	-8,28%	-3,86%	0,854	0,576
18	Svezia	1,418	-12,69%	+0,30%	0,753	0,665
19	Lituania	1,397	-8,72%	-2,64%	0,755	0,641
20	Romania	1,381	-6,24%	-2,32%	0,722	0,659
21	Polonia	1,364	-12,36%	-2,00%	0,680	0,683
22	Cechia	1,362	-14,54%	-0,96%	0,752	0,610
23	Malta	1,340	=0,00%	=0,00%	0,754	0,586
24	Cipro	1,337	-14,32%	-2,51%	0,653	0,684
25	Bulgaria	1,186	-12,94%	-3,73%	0,561	0,625

PREZZI MEDI MENSILI GASOLIO (€/LITRO) (*) media aritmetica

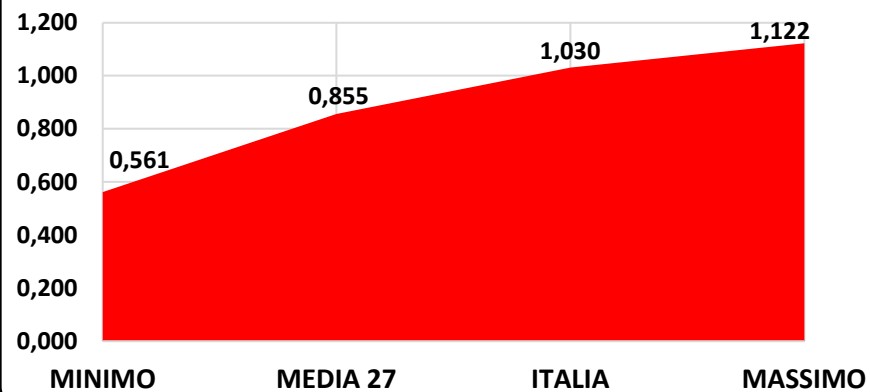
RANGO	PAESE	PREZZO VENDITA	VAR. % VS V/2024	VAR. % VS IV/2025	IMPOSTE	PREZZO IND.LE
1	Danimarca	1,680	-1,78%	-2,50%	0,901	0,778
2	Irlanda	1,661	-5,62%	-3,06%	0,926	0,735
3	Belgio	1,604	-7,74%	-0,39%	0,879	0,726
4	Finlandia	1,601	-6,52%	-2,69%	0,820	0,781
5	Olanda	1,598	-7,48%	-1,57%	0,802	0,796
6	ITALIA	1,589	-8,97%	-2,16%	0,908	0,682
7	Germania	1,552	-6,37%	-1,82%	0,855	0,696
8	Francia	1,546	-9,86%	-1,63%	0,867	0,679
9	Portogallo	1,517	-2,74%	-1,59%	0,788	0,730
10	Austria	1,476	-8,17%	-2,22%	0,788	0,688
11	Grecia	1,472	-11,03%	-2,29%	0,709	0,762
12	Slovenia	1,461	-4,34%	-4,58%	0,835	0,626
(*)	MEDIA U.E.	1,456	-7,78%	-2,52%	0,740	0,716
13	Lettonia	1,452	-10,64%	-3,49%	0,769	0,683
14	Ungheria	1,448	-7,56%	-1,67%	0,684	0,764
15	Svezia	1,431	-7,89%	-0,51%	0,679	0,752
16	Croazia	1,422	-9,11%	-3,74%	0,690	0,731
17	Lituania	1,414	-2,78%	-3,56%	0,765	0,649
18	Cipro	1,402	-11,09%	-3,24%	0,635	0,768
19	Romania	1,401	-3,96%	-3,13%	0,683	0,718
20	Slovacchia	1,395	-8,06%	-3,39%	0,668	0,726
21	Estonia	1,388	-10,83%	-6,47%	0,603	0,784
22	Spagna	1,369	-9,12%	-2,80%	0,617	0,752
23	Polonia	1,365	-12,28%	-2,92%	0,649	0,716
24	Lussemburgo	1,361	-8,32%	-1,29%	0,650	0,710
25	Cechia	1,311	-14,01%	-2,04%	0,627	0,684
26	Malta	1,210	=0,00%	=0,00%	0,657	0,553
27	Bulgaria	1,191	-11,96%	-3,03%	0,529	0,662

GRAFICI BENZINA

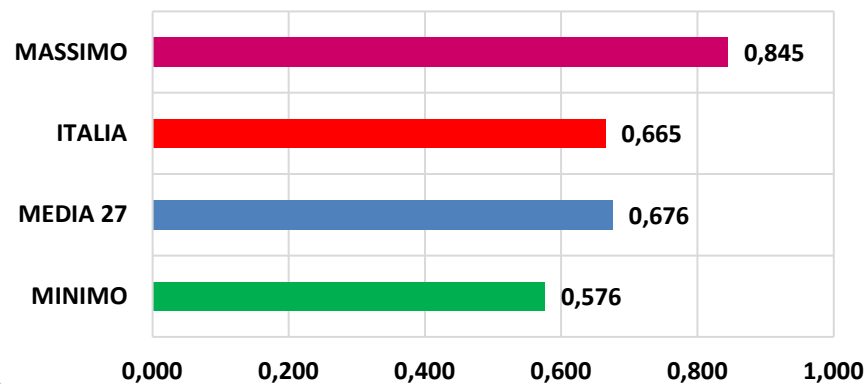
Prezzo vendita BENZINA €/litro



Imposte BENZINA €/litro



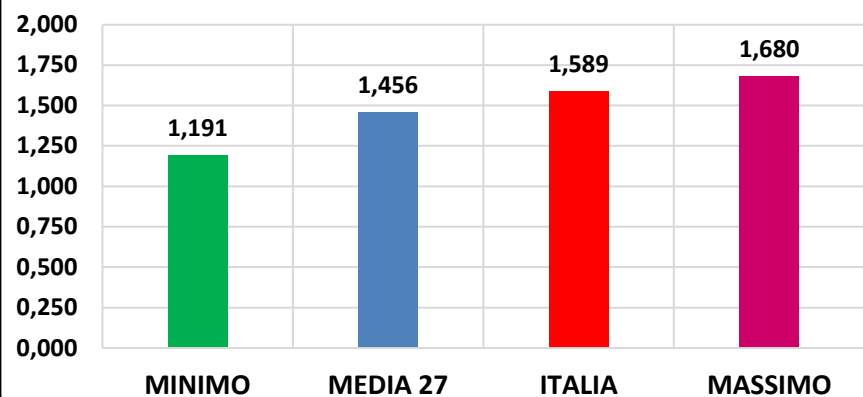
Prezzo industriale BENZINA €/litro



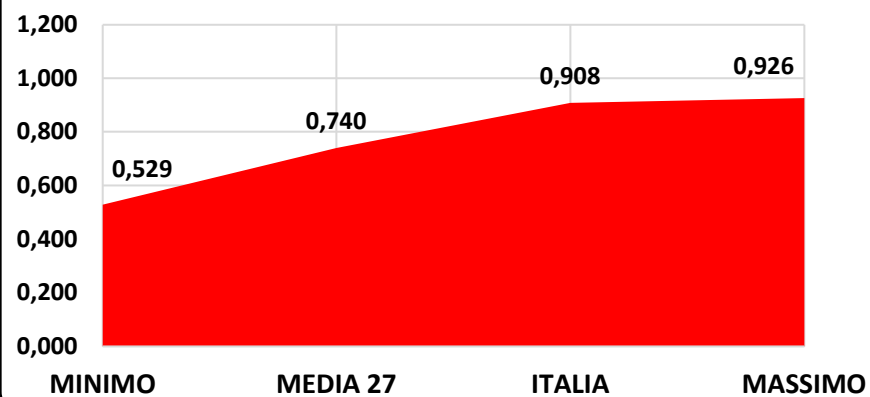
GRAFICI GASOLIO



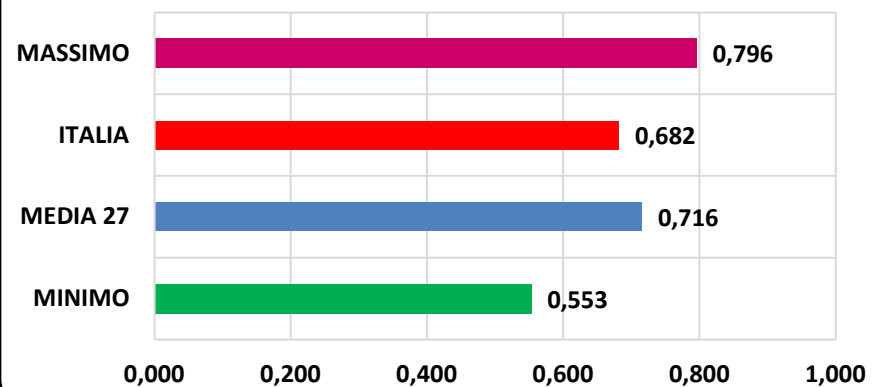
Prezzo vendita GASOLIO €/litro



Imposte GASOLIO €/litro



Prezzo industriale GASOLIO €/litro



SCOMPOSIZIONE DEI PREZZI BENZINA E GASOLIO (€/LITRO) (*) media aritmetica

PAESE	BENZINA	% IMPOSTE	% PREZZO IND.LE	GASOLIO	% IMPOSTE	% PREZZO IND.LE
Austria	BENZINA	57,88%	42,12%	GASOLIO	53,37%	46,63%
Belgio	BENZINA	56,13%	43,87%	GASOLIO	54,76%	45,24%
Bulgaria	BENZINA	47,28%	52,72%	GASOLIO	44,40%	55,60%
Cechia	BENZINA	55,19%	44,81%	GASOLIO	47,81%	52,19%
Cipro	BENZINA	48,86%	51,14%	GASOLIO	45,26%	54,74%
Croazia	BENZINA	55,26%	44,74%	GASOLIO	48,57%	51,43%
Danimarca	BENZINA	56,58%	43,42%	GASOLIO	53,67%	46,33%
Estonia	BENZINA	52,74%	47,26%	GASOLIO	43,48%	56,52%
Finlandia	BENZINA	62,22%	37,78%	GASOLIO	51,24%	48,76%
Francia	BENZINA	57,34%	42,66%	GASOLIO	56,08%	43,92%
Germania	BENZINA	61,13%	38,87%	GASOLIO	55,11%	44,89%
Grecia	BENZINA	60,94%	39,06%	GASOLIO	48,19%	51,81%
Irlanda	BENZINA	60,49%	39,51%	GASOLIO	55,76%	44,24%
ITALIA	BENZINA	60,77%	39,23%	GASOLIO	57,11%	42,89%
Lettonia	BENZINA	56,92%	43,08%	GASOLIO	52,94%	47,06%
Lituania	BENZINA	54,09%	45,91%	GASOLIO	54,11%	45,89%
Lussemburgo	BENZINA	53,02%	46,98%	GASOLIO	47,79%	52,21%
Malta	BENZINA	56,25%	43,75%	GASOLIO	54,30%	45,70%
Olanda	BENZINA	59,87%	40,13%	GASOLIO	50,17%	49,83%
Polonia	BENZINA	49,90%	50,10%	GASOLIO	47,55%	52,45%
Portogallo	BENZINA	56,53%	43,47%	GASOLIO	51,92%	48,08%
Romania	BENZINA	52,26%	47,74%	GASOLIO	48,75%	51,25%
Slovacchia	BENZINA	55,89%	44,11%	GASOLIO	47,93%	52,07%
Slovenia	BENZINA	59,75%	40,25%	GASOLIO	57,17%	42,83%
Spagna	BENZINA	49,76%	50,24%	GASOLIO	45,05%	54,95%
Svezia	BENZINA	53,10%	46,90%	GASOLIO	47,46%	52,54%
Ungheria	BENZINA	49,00%	51,00%	GASOLIO	47,25%	52,75%
MEDIA (*)	BENZINA	55,86%	44,14%	GASOLIO	50,83%	49,17%

IMPOSTE MEDIE MENSILI BENZINA (€/LITRO) – MAGGIO 2025

RANGO	PAESE	ACCISA	% IVA	IVA	IMPOSTE	% SU PREZZO
1	Olanda	0,789	21,00	0,333	1,122	59,87%
2	Danimarca	0,712	25,00	0,389	1,101	56,58%
3	Germania	0,760	19,00	0,296	1,056	61,13%
4	Finlandia	0,722	24,00	0,326	1,049	62,22%
5	Grecia	0,715	24,00	0,333	1,048	60,94%
6	ITALIA	0,721	22,00	0,310	1,030	60,77%
7	Irlanda	0,691	23,00	0,335	1,026	60,49%
8	Francia	0,692	20,00	0,283	0,975	57,34%
9	Portogallo	0,634	23,00	0,314	0,948	56,53%
10	Belgio	0,600	21,00	0,269	0,869	56,13%
11	Lettonia	0,602	21,00	0,264	0,866	56,92%
12	Austria	0,615	20,00	0,246	0,861	57,88%
13	Slovenia	0,597	22,00	0,258	0,854	59,75%
14	Slovacchia	0,544	23,00	0,288	0,832	55,89%
15	Estonia	0,563	20,00	0,260	0,823	52,74%
16	Cipro	0,440	19,00	0,363	0,803	55,26%
17	Lussemburgo	0,559	17,00	0,211	0,770	53,02%
18	Lituania	0,466	21,00	0,289	0,755	54,09%
19	Malta	0,549	18,00	0,204	0,754	56,25%
20	Svezia	0,471	25,00	0,282	0,753	53,10%
21	Croazia	0,456	25,00	0,296	0,752	55,19%
22	Spagna	0,473	21,00	0,253	0,726	49,76%
23	Romania	0,508	19,00	0,214	0,722	52,26%
24	Ungheria	0,403	27,00	0,306	0,708	49,00%
25	Polonia	0,433	23,00	0,248	0,680	49,90%
26	Cechia	0,514	21,00	0,139	0,653	48,86%
27	Bulgaria	0,363	20,00	0,198	0,561	47,28%

IMPOSTE MEDIE MENSILI GASOLIO (€/LITRO) – MAGGIO 2025

RANGO	PAESE	ACCISA	% IVA	IVA	IMPOSTE	% SU PREZZO
1	Irlanda	0,596	23,00	0,331	0,926	55,76%
2	ITALIA	0,625	22,00	0,283	0,908	57,11%
3	Danimarca	0,565	25,00	0,336	0,901	53,67%
4	Belgio	0,600	21,00	0,278	0,879	54,76%
5	Francia	0,609	20,00	0,258	0,867	56,08%
6	Germania	0,607	19,00	0,248	0,855	55,11%
7	Slovenia	0,572	22,00	0,263	0,835	57,17%
8	Finlandia	0,511	24,00	0,310	0,820	51,24%
9	Olanda	0,516	21,00	0,285	0,802	50,17%
10	Austria	0,544	20,00	0,243	0,788	53,37%
	Portogallo	0,504	23,00	0,284	0,788	51,92%
11	Lettonia	0,517	21,00	0,252	0,769	52,94%
12	Lituania	0,372	21,00	0,393	0,765	54,11%
13	Grecia	0,424	24,00	0,285	0,709	48,19%
14	Cipro	0,411	19,00	0,280	0,690	48,57%
15	Ungheria	0,378	27,00	0,306	0,684	47,25%
16	Romania	0,466	19,00	0,217	0,683	48,75%
17	Svezia	0,395	25,00	0,285	0,679	47,46%
18	Slovacchia	0,398	23,00	0,271	0,668	47,93%
19	Malta	0,472	18,00	0,185	0,657	54,30%
20	Lussemburgo	0,453	17,00	0,198	0,650	47,79%
21	Polonia	0,401	23,00	0,248	0,649	47,55%
22	Cechia	0,399	21,00	0,236	0,635	45,26%
23	Croazia	0,383	25,00	0,244	0,627	47,81%
24	Spagna	0,379	21,00	0,238	0,617	45,05%
25	Estonia	0,372	20,00	0,231	0,603	43,48%
26	Bulgaria	0,330	20,00	0,199	0,529	44,40%

VARIAZIONE IMPOSTE BENZINA (€/LITRO) – MAGGIO '25 VS/MAGGIO '24 (*) media aritmetica

RANGO	PAESE	MAG-24	MAG-25	VARIAZIONE	VARIAZIONE %
1	Romania	0,641	0,722	+0,081	+12,59%
2	Slovenia	0,808	0,854	+0,046	+5,75%
3	Portogallo	0,907	0,948	+0,041	+4,51%
4	Croazia	0,774	0,803	+0,029	+3,74%
5	Irlanda	1,000	1,026	+0,026	+2,59%
6	Lituania	0,732	0,755	+0,023	+3,20%
7	Danimarca	1,094	1,101	+0,007	+0,62%
8	Slovacchia	0,826	0,832	+0,006	+0,73%
9	Germania	1,055	1,056	+0,001	+0,06%
10	Malta	0,754	0,754	=0,000	=0,00%
11	Austria	0,866	0,861	-0,005	-0,56%
12	Lettonia	0,876	0,866	-0,010	-1,16%
13	Lussemburgo	0,781	0,770	-0,011	-1,39%
(*)	MEDIA U.E.	0,866	0,855	-0,011	-1,22%
14	Finlandia	1,075	1,049	-0,026	-2,45%
15	Olanda	1,150	1,122	-0,028	-2,39%
16	Bulgaria	0,590	0,561	-0,029	-4,98%
17	Ungheria	0,738	0,708	-0,030	-4,00%
18	Belgio	0,902	0,869	-0,033	-3,68%
	Estonia	0,856	0,823	-0,033	-3,84%
	Polonia	0,713	0,680	-0,033	-4,56%
19	Francia	1,009	0,975	-0,034	-3,37%
20	Cipro	0,689	0,653	-0,036	-5,21%
	Spagna	0,762	0,726	-0,036	-4,75%
21	ITALIA	1,070	1,030	-0,040	-3,70%
22	Cechia	0,794	0,752	-0,042	-5,31%
23	Grecia	1,091	1,048	-0,043	-3,92%
24	Svezia	0,816	0,753	-0,063	-7,74%

VARIAZIONE IMPOSTE GASOLIO (€/LITRO) – MAGGIO '25 VS/MAGGIO '24 (*) media aritmetica

RANGO	PAESE	MAG-24	MAG-25	VARIAZIONE	VARIAZIONE %
1	Lituania	0,662	0,765	+0,103	+15,55%
2	Danimarca	0,818	0,901	+0,083	+10,20%
3	Romania	0,605	0,683	+0,078	+12,90%
4	Slovenia	0,769	0,835	+0,066	+8,59%
5	Portogallo	0,734	0,788	+0,054	+7,32%
6	Irlanda	0,900	0,926	+0,026	+2,92%
7	Germania	0,847	0,855	+0,008	+0,95%
8	Slovacchia	0,661	0,668	+0,007	+1,13%
	Svezia	0,672	0,679	+0,007	+1,09%
9	Austria	0,786	0,788	+0,002	+0,20%
(*)	MEDIA U.E.	0,738	0,740	+0,002	+0,28%
10	Malta	0,657	0,657	=0,000	=0,00%
11	Lettonia	0,772	0,769	-0,003	-0,43%
12	Croazia	0,696	0,690	-0,006	-0,80%
	Lussemburgo	0,656	0,650	-0,006	-0,88%
13	Finlandia	0,842	0,820	-0,022	-2,56%
	Olanda	0,824	0,802	-0,022	-2,73%
14	Belgio	0,902	0,879	-0,023	-2,59%
	Spagna	0,640	0,617	-0,023	-3,67%
15	ITALIA	0,932	0,908	-0,024	-2,60%
16	Bulgaria	0,556	0,529	-0,027	-4,89%
	Cipro	0,662	0,635	-0,027	-4,14%
	Ungheria	0,711	0,684	-0,027	-3,79%
17	Estonia	0,631	0,603	-0,028	-4,40%
	Francia	0,895	0,867	-0,028	-3,15%
18	Polonia	0,680	0,649	-0,031	-4,56%
19	Grecia	0,744	0,709	-0,035	-4,69%
20	Cechia	0,666	0,627	-0,039	-5,86%

CONTRIBUTO FATTORI A VARIAZIONE PREZZO MAG '25/MAG '24 – BENZINA - €/LITRO (*) media aritmetica

PAESE	VARIAZIONE IMPOSTE	VARIAZIONE PREZZO IND.LE	VARIAZIONE PREZZO VENDITA
Malta	=0,000	=0,000	=0,000
Portogallo	+0,041	-0,123	-0,082
Romania	+0,081	-0,173	-0,092
Danimarca	+0,007	-0,106	-0,099
Slovenia	+0,046	-0,175	-0,129
Irlanda	+0,026	-0,156	-0,130
Ungheria	-0,030	-0,101	-0,131
Lituania	+0,023	-0,156	-0,133
Finlandia	-0,026	-0,111	-0,137
Croazia	+0,029	-0,168	-0,139
Germania	+0,001	-0,140	-0,139
Slovacchia	+0,006	-0,150	-0,144
Lussemburgo	-0,011	-0,139	-0,150
Austria	-0,005	-0,149	-0,154
MEDIA U.E.	-0,011	-0,146	-0,157
Olanda	-0,028	-0,130	-0,158
Bulgaria	-0,029	-0,147	-0,176
Belgio	-0,033	-0,158	-0,191
Polonia	-0,033	-0,159	-0,192
Lettonia	-0,010	-0,183	-0,193
ITALIA	-0,040	-0,156	-0,196
Estonia	-0,033	-0,167	-0,200
Francia	-0,034	-0,170	-0,204
Svezia	-0,063	-0,143	-0,206
Spagna	-0,036	-0,171	-0,207
Grecia	-0,043	-0,179	-0,222
Cipro	-0,036	-0,187	-0,223
Cechia	-0,042	-0,190	-0,232

CONTRIBUTO FATTORI A VARIAZIONE PREZZO MAG '25/MAG '24 – GASOLIO - €/LITRO (*) media aritmetica

PAESE	VARIAZIONE IMPOSTE	VARIAZIONE PREZZO IND.LE	VARIAZIONE PREZZO VENDITA
Malta	=0,000	=0,000	=0,000
Danimarca	+0,083	-0,113	-0,030
Lituania	+0,103	-0,143	-0,040
Portogallo	+0,054	-0,097	-0,043
Romania	+0,078	-0,136	-0,058
Slovenia	+0,066	-0,132	-0,066
Irlanda	+0,026	-0,125	-0,099
Germania	+0,008	-0,114	-0,106
Finlandia	-0,022	-0,090	-0,112
Ungheria	-0,027	-0,091	-0,118
Slovacchia	+0,007	-0,129	-0,122
MEDIA U.E.	+0,002	-0,125	-0,123
Svezia	+0,007	-0,130	-0,123
Lussemburgo	-0,006	-0,118	-0,124
Olanda	-0,022	-0,107	-0,129
Austria	+0,002	-0,133	-0,131
Belgio	-0,023	-0,112	-0,135
Spagna	-0,023	-0,114	-0,137
Croazia	-0,006	-0,137	-0,143
ITALIA	-0,024	-0,133	-0,157
Bulgaria	-0,027	-0,135	-0,162
Estonia	-0,028	-0,141	-0,169
Francia	-0,028	-0,141	-0,169
Lettonia	-0,003	-0,170	-0,173
Cipro	-0,027	-0,148	-0,175
Grecia	-0,035	-0,148	-0,183
Polonia	-0,031	-0,160	-0,191
Cechia	-0,039	-0,175	-0,214

STACCO ITALIA DEL PREZZO INDUSTRIALE SU MEDIE COMUNITARIE PONDERATE ED ARITMETICHE - €/LITRO



CONFRONTO	PONDERALE		ARITMETICO		DATA RILEVAZIONE
	BENZINA	GASOLIO	BENZINA	GASOLIO	
VS MEDIA 27	-0,024	-0,031	-0,012	-0,033	05/05/2025
VS MEDIA 20	-0,023	-0,028	-0,008	-0,029	
VS MEDIA 27	-0,026	-0,032	-0,015	-0,037	12/05/2025
VS MEDIA 20	-0,027	-0,029	-0,012	-0,035	
VS MEDIA 27	-0,011	-0,039	=0,000	-0,043	19/05/2025
VS MEDIA 20	-0,011	-0,036	+0,004	-0,038	
VS MEDIA 27	-0,023	-0,017	-0,016	-0,024	26/05/2025
VS MEDIA 20	-0,021	-0,015	-0,012	-0,019	
VS MEDIA 27					
VS MEDIA 20					
MEDIA MENSILE VS 27	-0,021	-0,030	-0,011	-0,034	
MEDIA MENSILE VS 20	-0,021	-0,027	-0,007	-0,030	
MEDIA TRA I PRODOTTI VS 27		-0,026		-0,025	
MEDIA TRA I PRODOTTI VS 20		-0,008		-0,021	

NOTA:

LO STACCO DEL PREZZO INDUSTRIALE SU CAMPIONI UNIONE A 27 PAESI MEMBRI ED A 20 PAESI MEMBRI DI AREA EURO È SVILUPPATO DALLA COMMISSIONE EUROPEA, DG ENERGY, CON UN METODO PONDERALE IN BASE ALLE QUOTE DI VENDITE DI PRODOTTO DI CIASCUN PAESE SUL TOTALE COMUNITARIO; IN ALTERNATIVA SI CALCOLA LO STACCO DEL PREZZO INDUSTRIALE CON UN METODO ARITMETICO IN BASE AL PREZZO DELL'UNITÀ DI PRODOTTO DI OGNI SINGOLO PAESE

FONTI

COMMISSIONE EUROPEA, DG ENERGY, WEEKLY OIL BULLETIN
MASE, DGSAIE

