



# 113/NP

## NEWSLETTER PREZZI

N. 113/NP – 2 GIUGNO 2025

*HIGHLIGHTS* MEDIE MENSILI

PREZZO MEDIO BENZINA E GASOLIO DA  
*OPEN DATA* MIMIT – *SELF* E *SERVITO*

MEDIA MESE: MAGGIO 2025



**IFNGISC**

Federazione Italiana  
Gestori Impianti  
Stradali Carburanti



ASSOCIAZIONE  
NAZIONALE  
IMPRESE  
SERVIZI  
AUTOSTRADALI



**CONFCOMMERCIO**  
IMPRESE PER L'ITALIA

# PREZZI SELF

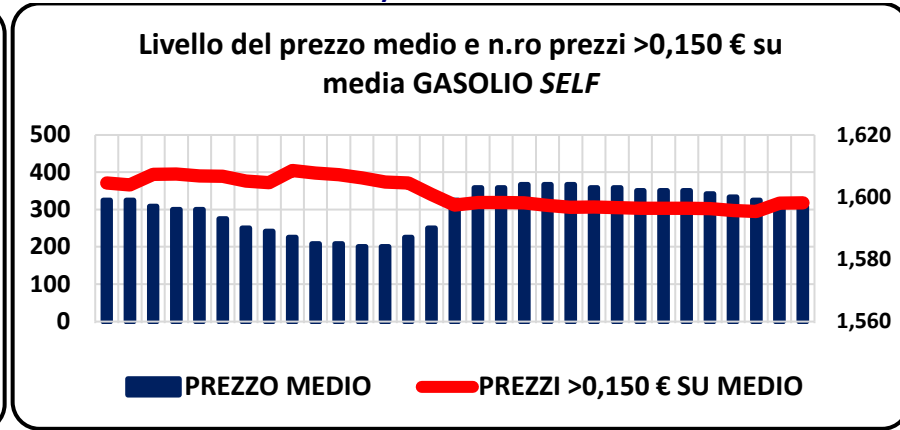
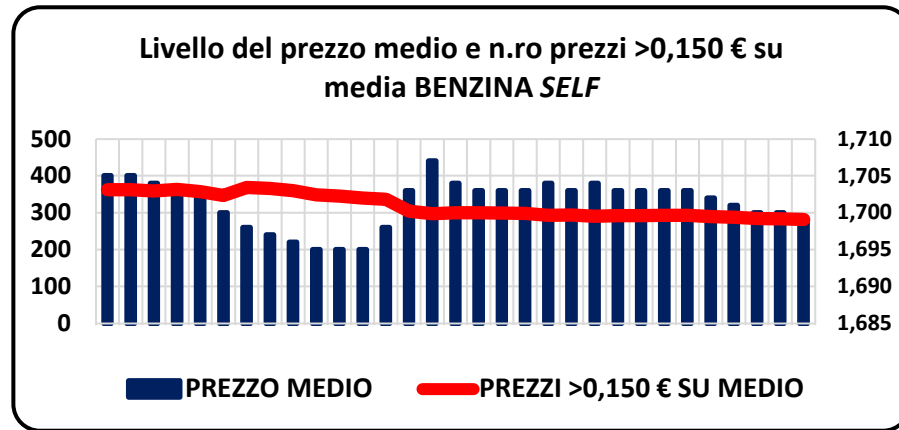
MESE DI MAGGIO 2025 SULLA BASE DI N. **1.245.647** PREZZI PROCESSATI  
MEDIE MENSILI SULLA BASE DEI PREZZI GIORNALIERI BENZINA E GASOLIO DI OPEN DATA MIMIT



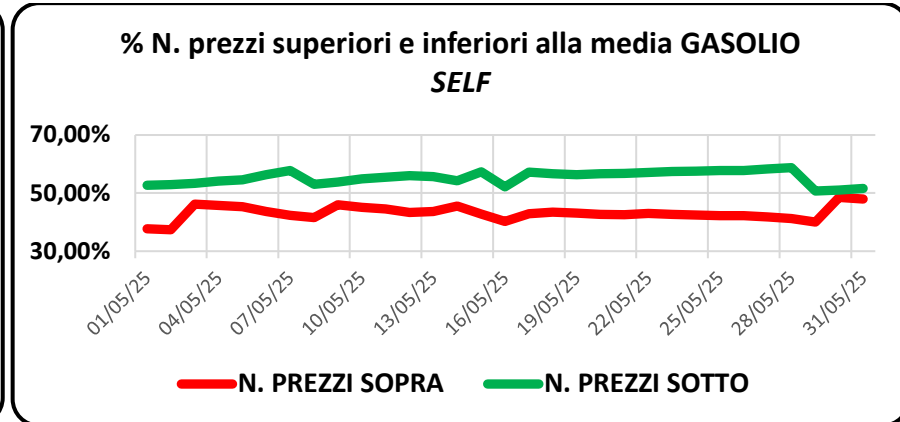
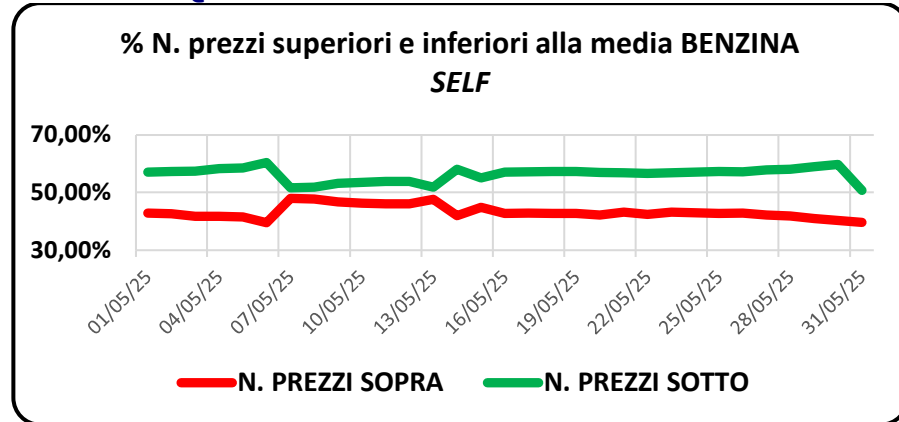
## HIGHLIGHTS

	BENZINA	GASOLIO
Somma numero prezzi analizzati	623.836	621.811
Media giornaliera numero prezzi	20.123,7	20.058,4
Media del prezzo medio giornaliero €/litro	<b>1,701</b>	<b>1,596</b>
Media prezzi giornalieri più alti €/litro	2,650	2,712
Media prezzi giornalieri più bassi €/litro	1,222	1,071
Prezzo più alto periodo €/litro	2,650	3,333
Prezzo più basso periodo €/litro	1,172	1,000
Media prezzi >2,500 €/lt	2,0	0,3
Media prezzi >2,000 €/lt	37,5	21,2
Media numero prezzi >0,150 €/lt su media giornaliera	318,9	343,7
Quota % prezzi >0,150 €/lt su media giornaliera	1,58%	1,71%
Media prezzi giornalieri > media	8.700,9	8.652,1
Media prezzi giornalieri = media	100,1	311,9
Media prezzi giornalieri < media	11.322,7	11.094,4
Quota % media prezzi giornalieri > media	43,24%	43,13%
Quota % media prezzi giornalieri = media	0,50%	1,56%
Quota % media prezzi giornalieri < media	56,27%	55,31%

## GRAFICI RELAZIONE TRA LIVELLO DEL PREZZO MEDIO E N. PREZZI >0,150 € SULLA MEDIA



## GRAFICI QUOTA % PREZZI SOPRA E SOTTO LA MEDIA



## CLUSTER DEI PREZZI PROSSIMI ALLA MEDIA – SPREAD DECRESCENTI

Media prezzi tra >0,050 e <0,050 sulla media giorno	BENZINA		GASOLIO	
	Numero	Quota %	Numero	Quota %
>Limite superiore	2.147,3	10,67%	2.876,9	14,34%
<b>In Intermedio</b>	<b>15.387,5</b>	<b>76,46%</b>	<b>14.168,4</b>	<b>70,64%</b>
<Limite inferiore	2.589,0	12,87%	3.013,1	15,02%
Media prezzi tra >0,040 e <0,040 sulla media giorno	Numero	Quota %	Numero	Quota %
>Limite superiore	3.298,5	16,39%	3.699,4	18,44%
<b>In Intermedio</b>	<b>12.837,4</b>	<b>63,79%</b>	<b>11.921,2</b>	<b>59,43%</b>
<Limite inferiore	3.987,8	19,82%	4.437,9	22,12%
Media prezzi tra >0,030 e <0,030 sulla media giorno	Numero	Quota %	Numero	Quota %
>Limite superiore	4.621,1	22,96%	4.673,0	23,30%
<b>In Intermedio</b>	<b>9.858,6</b>	<b>48,99%</b>	<b>9.345,5</b>	<b>46,59%</b>
<Limite inferiore	5.644,0	28,05%	6.040,0	30,11%
Media prezzi tra >0,020 e <0,020 sulla media giorno	Numero	Quota %	Numero	Quota %
>Limite superiore	6.038,4	30,01%	5.757,2	28,70%
<b>In Intermedio</b>	<b>6.655,7</b>	<b>33,07%</b>	<b>6.585,5</b>	<b>32,83%</b>
<Limite inferiore	7.429,6	36,92%	7.715,7	38,47%

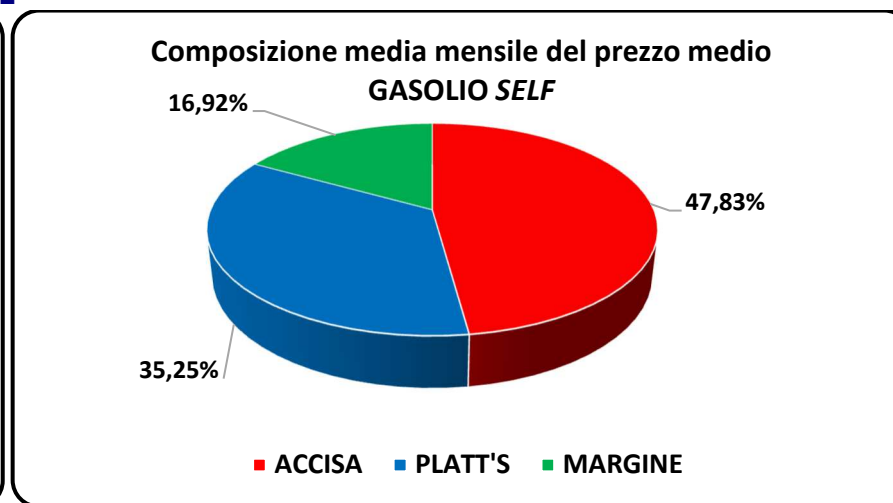
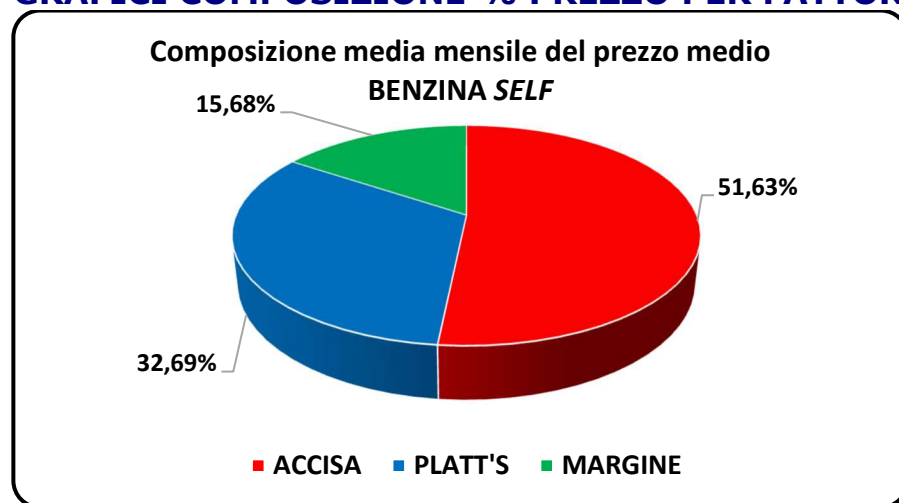


## COMPOSIZIONE DEL PREZZO MEDIO PER FATTORI

Fattori del prezzo	BENZINA		GASOLIO	
	Valore	%	Valore	%
Prezzo medio del periodo ivato €/litro	1,701	100,00%	1,596	100,00%
Accisa media del periodo ivata €/litro	0,878	51,63%	0,764	47,83%
Platt's medio del periodo ivato €/litro	0,556	32,69%	0,563	35,25%
Ricavo industriale medio del periodo ivato €/litro	0,267	15,68%	0,269	16,92%



## GRAFICI COMPOSIZIONE % PREZZO PER FATTORI



# PREZZI *SERVITO*

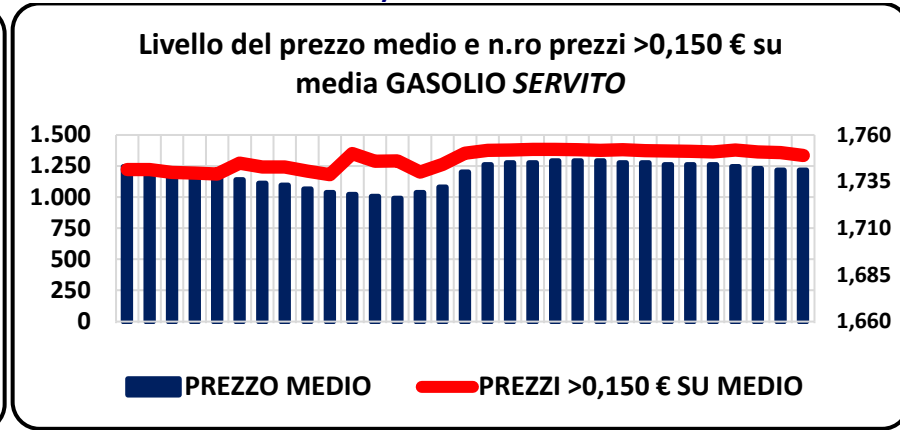
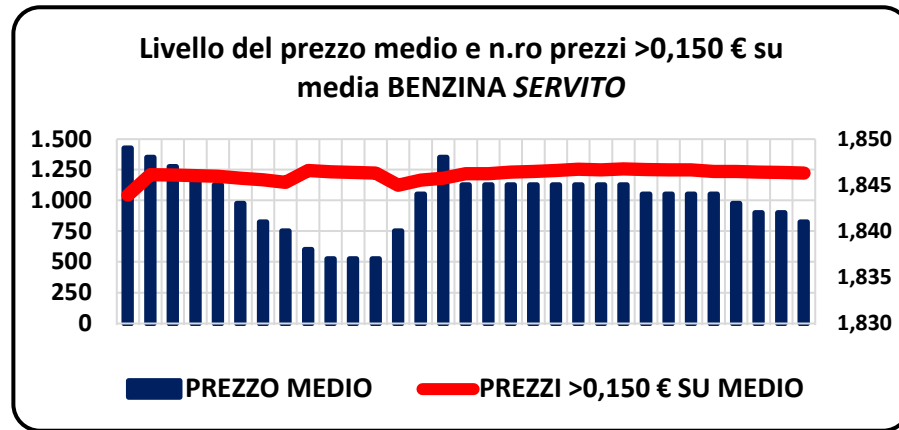
MESE DI MAGGIO 2025 SULLA BASE DI N. **875.079** PREZZI PROCESSATI  
MEDIE MENSILI SULLA BASE DEI PREZZI GIORNALIERI BENZINA E GASOLIO DI *OPEN DATA MIMIT*



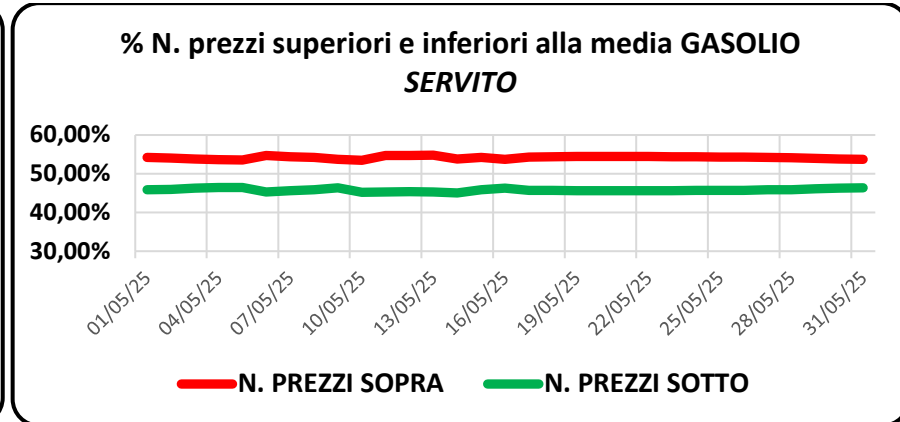
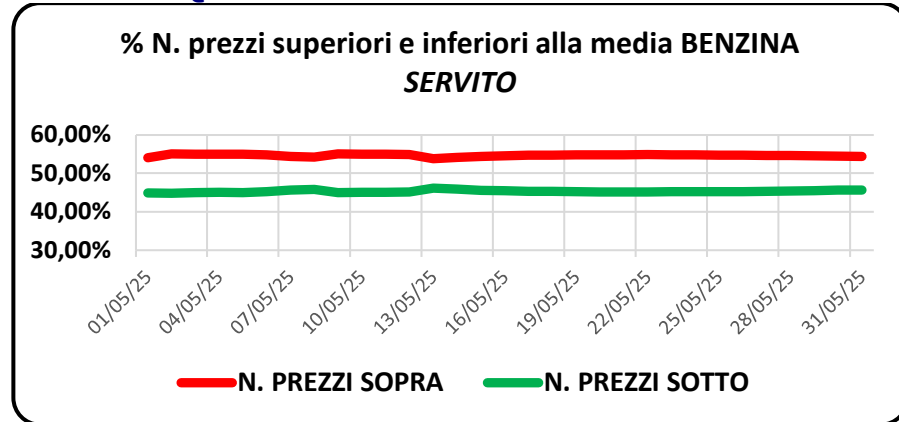
## HIGHLIGHTS

	BENZINA	GASOLIO
Somma numero prezzi analizzati	438.087	436.992
Media giornaliera numero prezzi	14.131,8	14.096,5
Media del prezzo medio giornaliero €/litro	<b>1,843</b>	<b>1,739</b>
Media prezzi giornalieri più alti €/litro	3,022	2,950
Media prezzi giornalieri più bassi €/litro	1,252	1,085
Prezzo più alto periodo €/litro	3,679	2,950
Prezzo più basso periodo €/litro	1,245	1,000
Media prezzi >2,500 €/lt	5,3	8,4
Media prezzi >2,000 €/lt	975,0	261,1
Media numero prezzi >0,150 €/lt su media giornaliera	1.211,3	1.305,6
Quota % prezzi >0,150 €/lt su media giornaliera	8,57%	9,26%
Media prezzi giornalieri > media	7.721,7	7.630,6
Media prezzi giornalieri = media	10,5	14,8
Media prezzi giornalieri < media	6.399,6	6.451,1
Quota % media prezzi giornalieri > media	54,64%	54,13%
Quota % media prezzi giornalieri = media	0,07%	0,10%
Quota % media prezzi giornalieri < media	45,29%	45,76%

## GRAFICI RELAZIONE TRA LIVELLO DEL PREZZO MEDIO E N. PREZZI >0,150 € SULLA MEDIA



## GRAFICI QUOTA % PREZZI SOPRA E SOTTO LA MEDIA



## CLUSTER DEI PREZZI PROSSIMI ALLA MEDIA – SPREAD DECRESCENTI

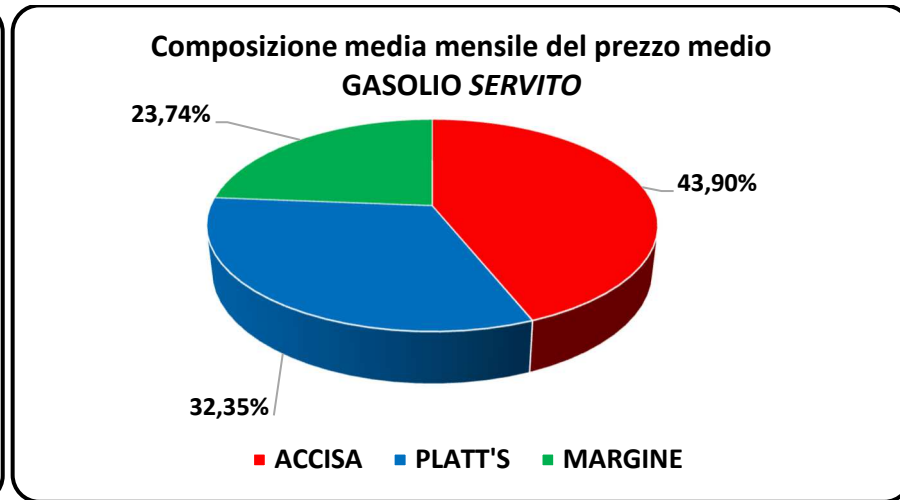
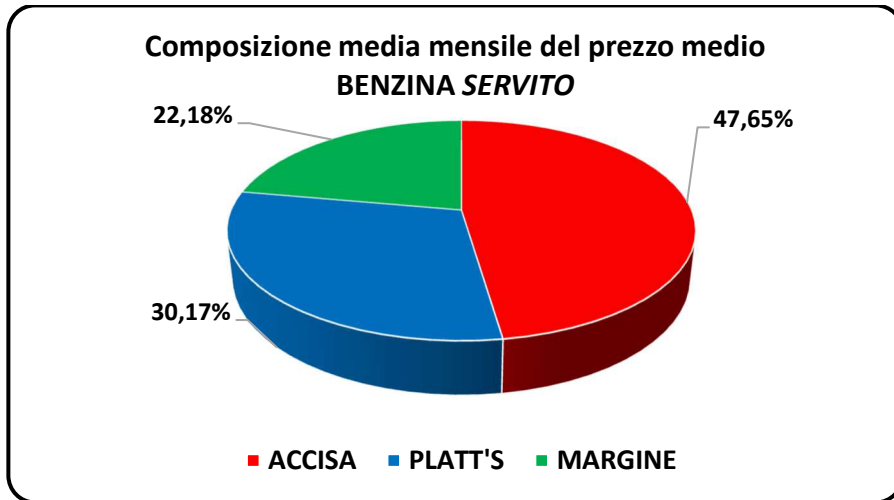
Media prezzi tra >0,050 e <0,050 sulla media giorno	BENZINA		GASOLIO	
	Numero	Quota %	Numero	Quota %
>Limite superiore	6.132,2	43,39%	6.162,3	43,71%
<b>In Intermedio</b>	<b>2.491,4</b>	<b>17,63%</b>	<b>2.374,0</b>	<b>16,84%</b>
<Limite inferiore	5.508,3	38,98%	5.560,2	39,44%
Media prezzi tra >0,040 e <0,040 sulla media giorno	Numero	Quota %	Numero	Quota %
>Limite superiore	6.548,8	46,34%	6.507,2	46,16%
<b>In Intermedio</b>	<b>1.817,9</b>	<b>12,86%</b>	<b>1.793,3</b>	<b>12,72%</b>
<Limite inferiore	5.765,1	40,79%	5.796,0	41,12%
Media prezzi tra >0,030 e <0,030 sulla media giorno	Numero	Quota %	Numero	Quota %
>Limite superiore	6.928,7	49,03%	6.832,4	48,47%
<b>In Intermedio</b>	<b>1.311,1</b>	<b>9,28%</b>	<b>1.319,4</b>	<b>9,36%</b>
<Limite inferiore	5.892,1	41,69%	5.944,8	42,17%
Media prezzi tra >0,020 e <0,020 sulla media giorno	Numero	Quota %	Numero	Quota %
>Limite superiore	7.238,7	51,22%	7.122,1	50,52%
<b>In Intermedio</b>	<b>849,3</b>	<b>6,01%</b>	<b>866,4</b>	<b>6,15%</b>
<Limite inferiore	6.043,8	42,77%	6.108,1	43,33%



## COMPOSIZIONE DEL PREZZO MEDIO PER FATTORI

Fattori del prezzo	BENZINA		GASOLIO	
	Valore	%	Valore	%
Prezzo medio del periodo ivato €/litro	1,843	100,00%	1,739	100,00%
Accisa media del periodo ivata €/litro	0,878	47,65%	0,764	43,90%
Platt's medio del periodo ivato €/litro	0,556	30,17%	0,563	32,35%
Ricavo industriale medio del periodo ivato €/litro	0,409	22,18%	0,412	23,74%

## GRAFICI COMPOSIZIONE % PREZZO PER FATTORI



## FONTI

MINISTERO DELLE IMPRESE E DEL MADE IN ITALY, OPEN DATA

STAFFETTA QUOTIDIANA

QUOTIDIANO ENERGIA

