



137/NP

NEWSLETTER PREZZI

N. 137/NP – 2 LUGLIO 2025

HIGHLIGHTS MEDIE MENSILI

PREZZO MEDIO BENZINA E GASOLIO DA
OPEN DATA MIMIT – *SELF* E *SERVITO*

MEDIA MESE: GIUGNO 2025



IFIGISC

Federazione Italiana
Gestori Impianti
Stradali Carburanti



ASSOCIAZIONE
NAZIONALE
IMPRESE
SERVIZI
AUTOSTRADALI



CONFCOMMERCIO
IMPRESE PER L'ITALIA

PREZZI SELF

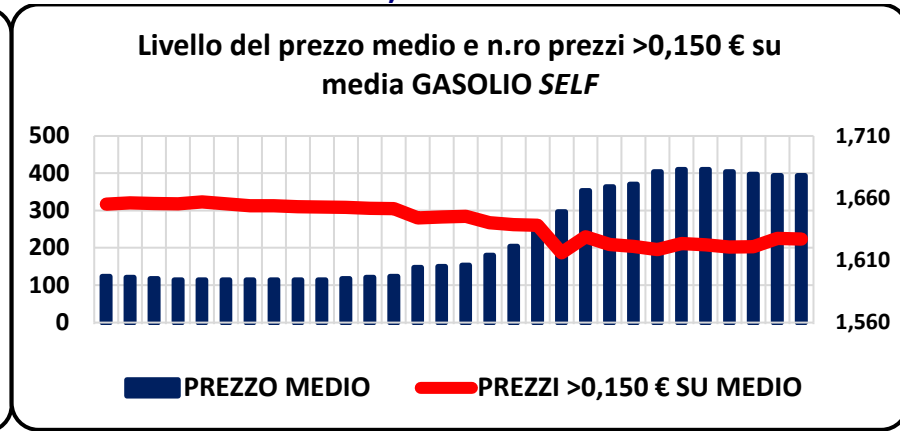
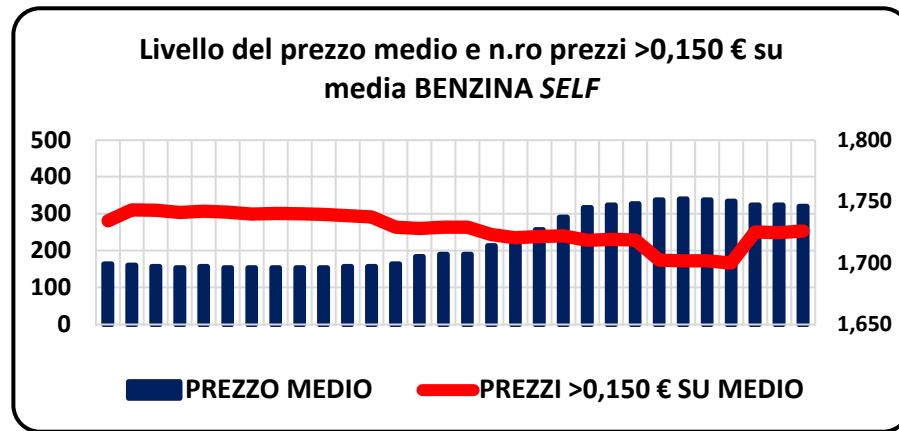
MESE DI GIUGNO 2025 SULLA BASE DI N. **1.206.609** PREZZI PROCESSATI
MEDIE MENSILI SULLA BASE DEI PREZZI GIORNALIERI BENZINA E GASOLIO DI OPEN DATA MIMIT



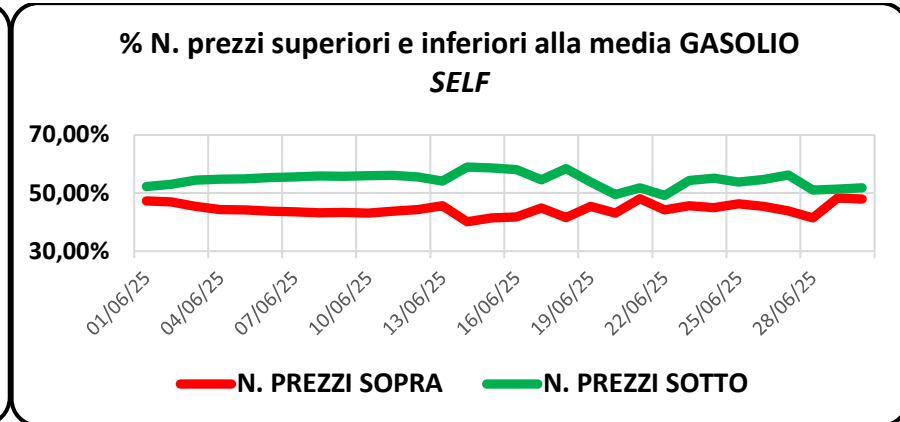
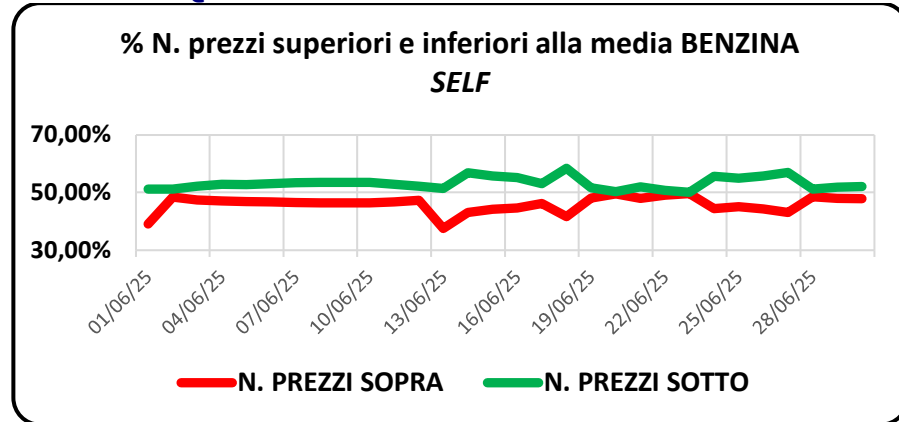
HIGHLIGHTS

	BENZINA	GASOLIO
Somma numero prezzi analizzati	604.237	602.372
Media giornaliera numero prezzi	20.141,2	20.079,1
Media del prezzo medio giornaliero €/litro	1,719	1,628
Media prezzi giornalieri più alti €/litro	2,591	2,495
Media prezzi giornalieri più bassi €/litro	1,109	1,072
Prezzo più alto periodo €/litro	2,650	2,495
Prezzo più basso periodo €/litro	0,600	1,000
Media prezzi >2,500 €/lt	1,3	0,0
Media prezzi >2,000 €/lt	36,6	22,9
Media numero prezzi >0,150 €/lt su media giornaliera	257,6	267,0
Quota % prezzi >0,150 €/lt su media giornaliera	1,28%	1,33%
Media prezzi giornalieri > media	9.248,0	8.920,6
Media prezzi giornalieri = media	182,1	222,7
Media prezzi giornalieri < media	10.711,1	10.935,8
Quota % media prezzi giornalieri > media	45,92%	44,43%
Quota % media prezzi giornalieri = media	0,90%	1,11%
Quota % media prezzi giornalieri < media	53,18%	54,46%

GRAFICI RELAZIONE TRA LIVELLO DEL PREZZO MEDIO E N. PREZZI >0,150 € SULLA MEDIA



GRAFICI QUOTA % PREZZI SOPRA E SOTTO LA MEDIA



CLUSTER DEI PREZZI PROSSIMI ALLA MEDIA – SPREAD DECRESCENTI

Media prezzi tra >0,050 e <0,050 sulla media giorno	BENZINA		GASOLIO	
	Numero	Quota %	Numero	Quota %
>Limite superiore	2.275,6	11,30%	2.714,6	13,52%
In Intermedio	15.584,8	77,38%	14.842,3	73,92%
<Limite inferiore	2.280,8	11,32%	2.522,1	12,56%
Media prezzi tra >0,040 e <0,040 sulla media giorno	Numero	Quota %	Numero	Quota %
>Limite superiore	3.289,5	16,33%	3.475,5	17,31%
In Intermedio	13.283,5	65,95%	12.810,7	63,80%
<Limite inferiore	3.568,2	17,72%	3.792,8	18,89%
Media prezzi tra >0,030 e <0,030 sulla media giorno	Numero	Quota %	Numero	Quota %
>Limite superiore	4.547,9	22,58%	4.378,6	21,81%
In Intermedio	10.568,8	52,47%	10.351,7	51,55%
<Limite inferiore	5.024,5	24,95%	5.348,8	26,64%
Media prezzi tra >0,020 e <0,020 sulla media giorno	Numero	Quota %	Numero	Quota %
>Limite superiore	5.914,1	29,36%	5.609,6	27,94%
In Intermedio	7.393,9	36,71%	7.295,5	36,33%
<Limite inferiore	6.833,2	33,93%	7.174,0	35,73%

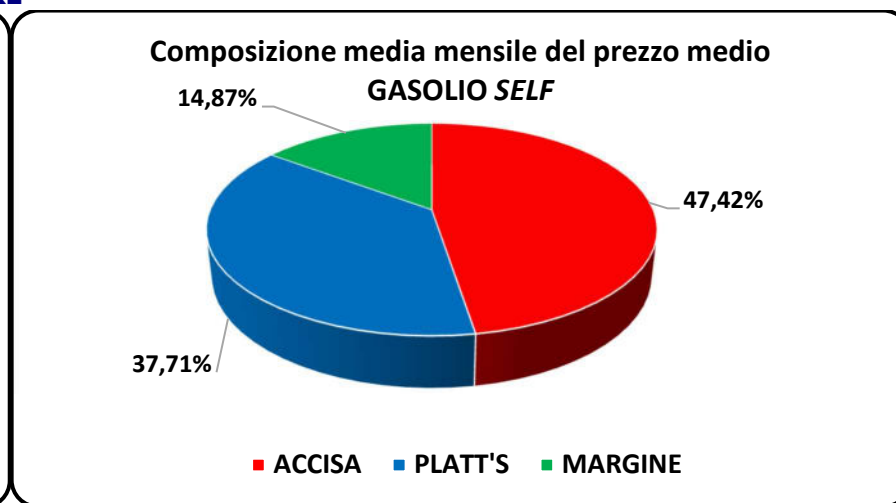
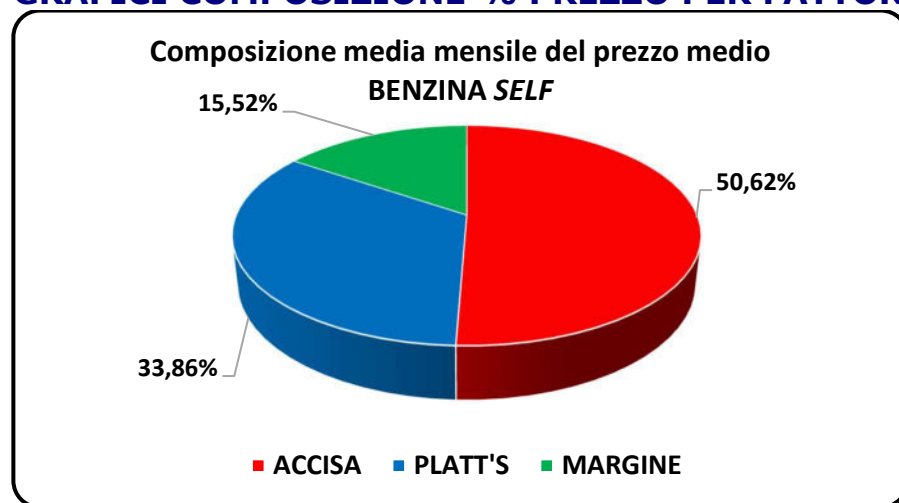


COMPOSIZIONE DEL PREZZO MEDIO PER FATTORI

Fattori del prezzo	BENZINA		GASOLIO	
	Valore	%	Valore	%
Prezzo medio del periodo ivato €/litro	1,719	100,00%	1,628	100,00%
Accisa media del periodo ivata €/litro	0,870	50,62%	0,772	47,42%
Platt's medio del periodo ivato €/litro	0,582	33,86%	0,614	37,71%
Ricavo industriale medio del periodo ivato €/litro	0,267	15,52%	0,242	14,87%



GRAFICI COMPOSIZIONE % PREZZO PER FATTORI



PREZZI *SERVITO*

MESE DI GIUGNO 2025 SULLA BASE DI N. **845.934** PREZZI PROCESSATI

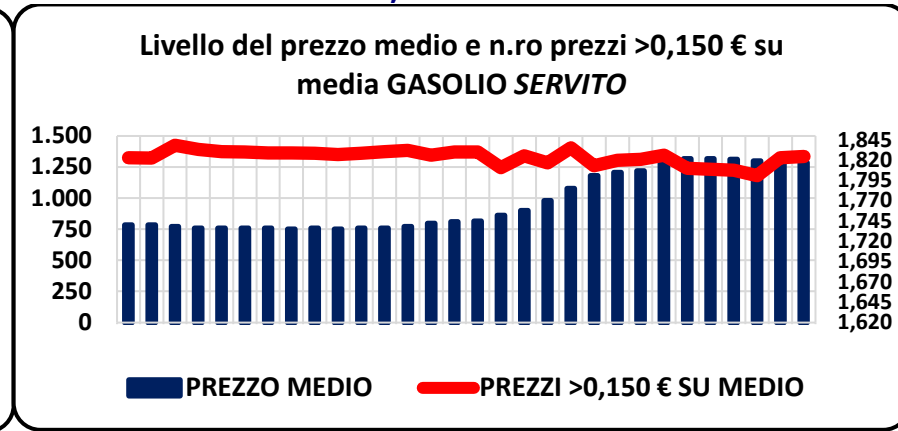
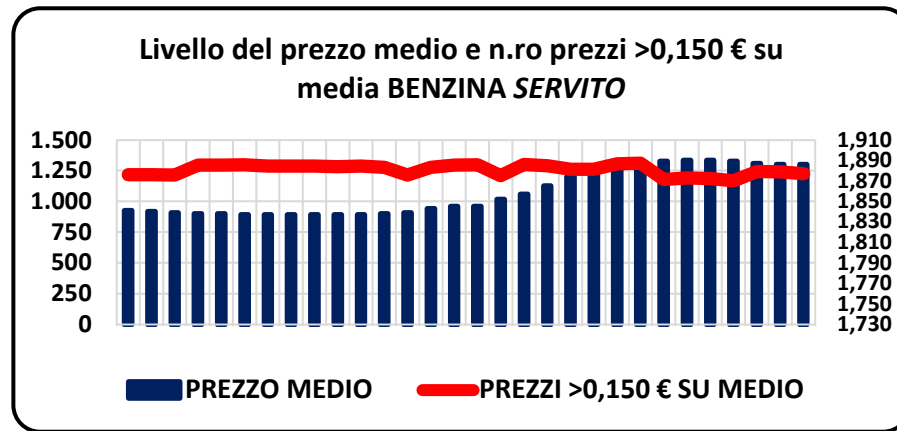
MEDIE MENSILI SULLA BASE DEI PREZZI GIORNALIERI BENZINA E GASOLIO DI *OPEN DATA* MIMIT



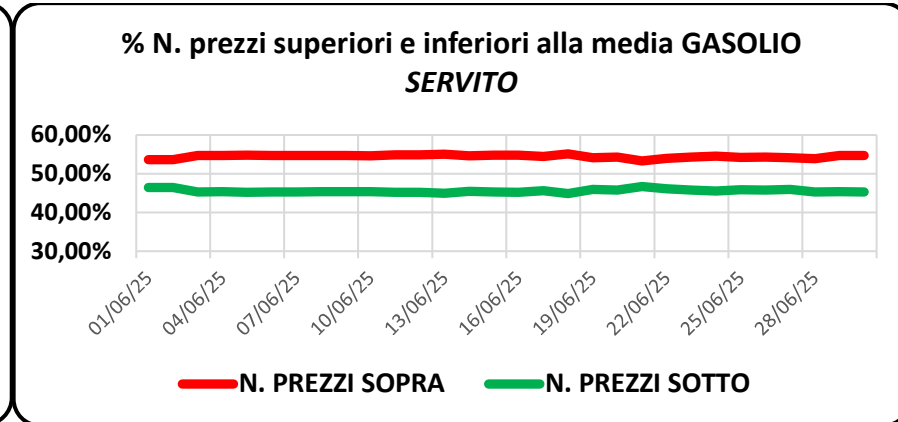
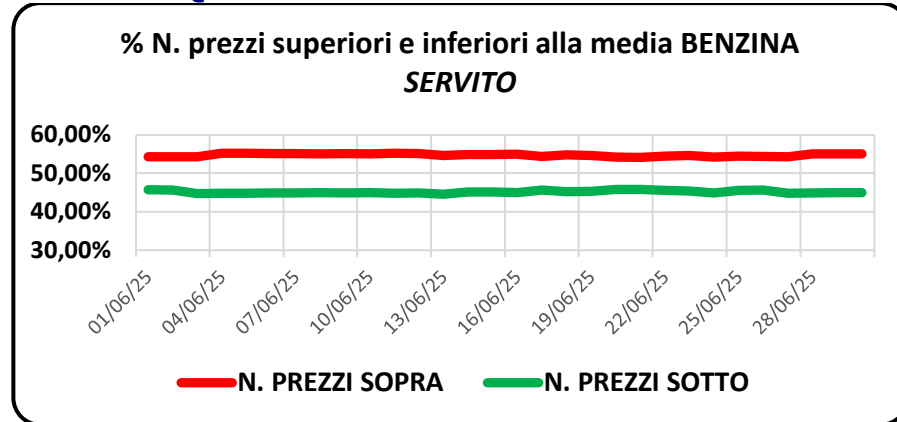
HIGHLIGHTS

	BENZINA	GASOLIO
Somma numero prezzi analizzati	423.477	422.457
Media giornaliera numero prezzi	14.115,9	14.081,9
Media del prezzo medio giornaliero €/litro	1,858	1,767
Media prezzi giornalieri più alti €/litro	2,951	2,950
Media prezzi giornalieri più bassi €/litro	1,195	1,130
Prezzo più alto periodo €/litro	2,979	2,950
Prezzo più basso periodo €/litro	1,195	1,119
Media prezzi >2,500 €/lt	5,4	10,9
Media prezzi >2,000 €/lt	1.424,9	421,0
Media numero prezzi >0,150 €/lt su media giornaliera	1.256,6	1.329,0
Quota % prezzi >0,150 €/lt su media giornaliera	8,90%	9,44%
Media prezzi giornalieri > media	7.726,3	7.662,9
Media prezzi giornalieri = media	20,6	7,6
Media prezzi giornalieri < media	6.369,0	6.411,4
Quota % media prezzi giornalieri > media	54,73%	54,42%
Quota % media prezzi giornalieri = media	0,15%	0,05%
Quota % media prezzi giornalieri < media	45,12%	45,53%

GRAFICI RELAZIONE TRA LIVELLO DEL PREZZO MEDIO E N. PREZZI >0,150 € SULLA MEDIA



GRAFICI QUOTA % PREZZI SOPRA E SOTTO LA MEDIA



CLUSTER DEI PREZZI PROSSIMI ALLA MEDIA – SPREAD DECRESCENTI

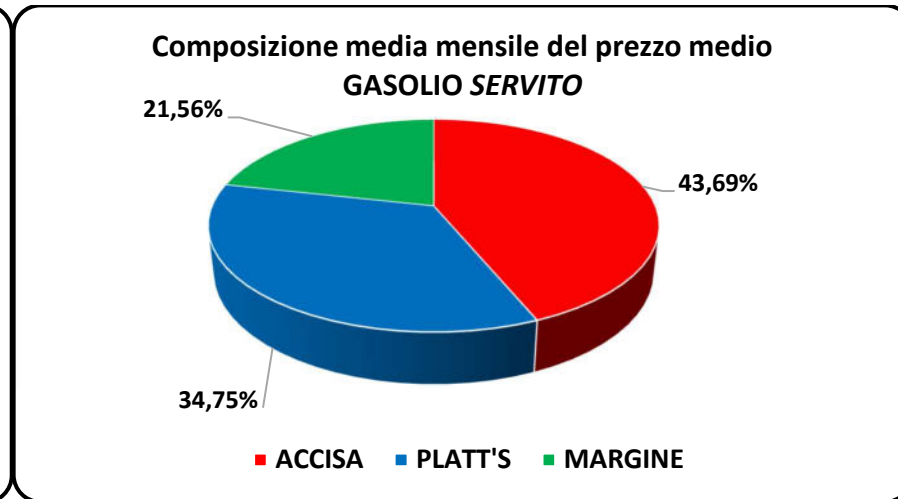
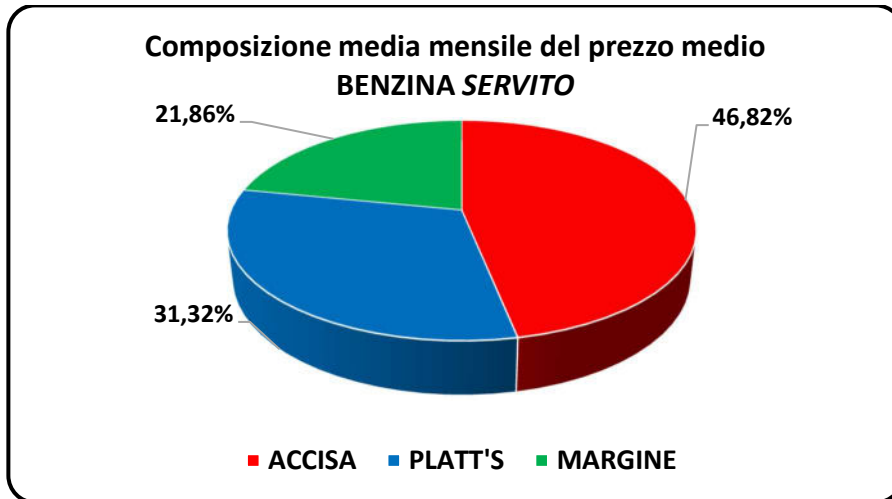
Media prezzi tra >0,050 e <0,050 sulla media giorno	BENZINA		GASOLIO	
	Numero	Quota %	Numero	Quota %
>Limite superiore	6.097,9	43,20%	6.054,5	43,00%
In Intermedio	2.473,6	17,52%	2.497,9	17,74%
<Limite inferiore	5.544,4	39,28%	5.529,4	39,27%
Media prezzi tra >0,040 e <0,040 sulla media giorno	Numero	Quota %	Numero	Quota %
>Limite superiore	6.554,2	46,43%	6.532,1	46,39%
In Intermedio	1.836,4	13,01%	1.826,6	12,97%
<Limite inferiore	5.725,2	40,56%	5.723,2	40,64%
Media prezzi tra >0,030 e <0,030 sulla media giorno	Numero	Quota %	Numero	Quota %
>Limite superiore	6.933,9	49,12%	6.915,7	49,11%
In Intermedio	1.278,1	9,05%	1.263,0	8,97%
<Limite inferiore	5.904,0	41,82%	5.903,2	41,92%
Media prezzi tra >0,020 e <0,020 sulla media giorno	Numero	Quota %	Numero	Quota %
>Limite superiore	7.245,0	51,32%	7.221,1	51,28%
In Intermedio	833,6	5,91%	804,6	5,71%
<Limite inferiore	6.037,3	42,77%	6.056,2	43,01%



COMPOSIZIONE DEL PREZZO MEDIO PER FATTORI

Fattori del prezzo	BENZINA		GASOLIO	
	Valore	%	Valore	%
Prezzo medio del periodo ivato €/litro	1,858	100,00%	1,767	100,00%
Accisa media del periodo ivata €/litro	0,870	46,82%	0,772	43,69%
Platt's medio del periodo ivato €/litro	0,582	31,32%	0,614	34,75%
Ricavo industriale medio del periodo ivato €/litro	0,406	21,86%	0,381	21,56%

GRAFICI COMPOSIZIONE % PREZZO PER FATTORI



FONTI

MINISTERO DELLE IMPRESE E DEL MADE IN ITALY, OPEN DATA

STAFFETTA QUOTIDIANA

QUOTIDIANO ENERGIA

