



142/NP

NEWSLETTER PREZZI

N. 142/NP – 3 LUGLIO 2025

PREZZI MENSILI UNIONE EUROPEA

MEDIA MENSILE: GIUGNO 2025



IFIGIS

Federazione Italiana
Gestori Impianti
Stradali Carburanti



ASSOCIAZIONE
NAZIONALE
IMPRESE
SERVIZI
AUTOSTRADALI



CONFCOMMERCIO
IMPRESE PER L'ITALIA

STACCO DALLA MEDIA ARITMETICA U.E. DEL PREZZO E DEI SUOI FATTORI – TUTTI I PAESI – BENZINA - (€/LITRO) – GIUGNO 2025



PAESE	PREZZO VENDITA	PAESE	IMPOSTE	PAESE	PREZZO IND.LE
Danimarca	+0,422	Olanda	+0,269	Danimarca	+0,174
Olanda	+0,355	Danimarca	+0,248	Olanda	+0,085
Grecia	+0,197	Finlandia	+0,201	Estonia	+0,069
Finlandia	+0,190	Germania	+0,199	Ungheria	+0,061
Germania	+0,185	Grecia	+0,195	Spagna	+0,054
Francia	+0,168	Irlanda	+0,167	Portogallo	+0,049
ITALIA	+0,162	ITALIA	+0,164	Francia	+0,048
Irlanda	+0,143	Francia	+0,120	Lussemburgo	+0,005
Portogallo	+0,141	Portogallo	+0,092	Grecia	+0,001
Estonia	+0,039	Lettonia	+0,012	Cipro	=0,000
Lettonia	-0,003	Belgio	+0,010	ITALIA	-0,002
Belgio	-0,005	Austria	+0,008	Polonia	-0,005
Austria	-0,033	Slovenia	-0,001	Romania	-0,005
Slovacchia	-0,037	Slovacchia	-0,022	Svezia	-0,009
Croazia	-0,073	Estonia	-0,030	Finlandia	-0,011
Spagna	-0,076	Croazia	-0,051	Germania	-0,014
Lussemburgo	-0,081	Lussemburgo	-0,086	Belgio	-0,015
Ungheria	-0,082	Cechia	-0,101	Lettonia	-0,015
Slovenia	-0,103	Lituania	-0,101	Slovacchia	-0,015
Svezia	-0,117	Malta	-0,104	Croazia	-0,023
Romania	-0,137	Svezia	-0,108	Irlanda	-0,024
Lituania	-0,143	Spagna	-0,130	Austria	-0,041
Cechia	-0,168	Romania	-0,132	Lituania	-0,042
Polonia	-0,183	Ungheria	-0,143	Bulgaria	-0,051
Cipro	-0,204	Polonia	-0,178	Cechia	-0,067
Malta	-0,210	Cipro	-0,204	Slovenia	-0,102
Bulgaria	-0,345	Bulgaria	-0,294	Malta	-0,106

STACCO DALLA MEDIA ARITMETICA U.E. DEL PREZZO E DEI SUOI FATTORI – TUTTI I PAESI – GASOLIO - (€/LITRO) – GIUGNO 2025



PAESE	PREZZO VENDITA	PAESE	IMPOSTE	PAESE	PREZZO IND.LE
Danimarca	+0,257	Irlanda	+0,180	Olanda	+0,107
Olanda	+0,173	ITALIA	+0,179	Danimarca	+0,089
Irlanda	+0,171	Danimarca	+0,168	Estonia	+0,089
Finlandia	+0,157	Belgio	+0,138	Finlandia	+0,075
Belgio	+0,148	Francia	+0,128	Grecia	+0,055
ITALIA	+0,135	Germania	+0,114	Svezia	+0,054
Francia	+0,104	Slovenia	+0,090	Ungheria	+0,039
Germania	+0,098	Finlandia	+0,083	Cipro	+0,032
Portogallo	+0,067	Olanda	+0,066	Spagna	+0,026
Austria	+0,031	Austria	+0,049	Portogallo	+0,018
Grecia	+0,026	Portogallo	+0,049	Romania	+0,011
Lettonia	+0,002	Lettonia	+0,029	Belgio	+0,010
Svezia	-0,008	Lituania	+0,027	Lussemburgo	+0,010
Ungheria	-0,017	Grecia	-0,029	Croazia	+0,004
Slovenia	-0,023	Croazia	-0,052	Slovacchia	+0,003
Lituania	-0,027	Ungheria	-0,055	Irlanda	-0,009
Estonia	-0,045	Romania	-0,057	Germania	-0,017
Romania	-0,046	Svezia	-0,062	Austria	-0,018
Croazia	-0,048	Slovacchia	-0,073	Polonia	-0,022
Slovacchia	-0,070	Malta	-0,088	Francia	-0,025
Cipro	-0,078	Lussemburgo	-0,089	Lettonia	-0,028
Lussemburgo	-0,078	Polonia	-0,097	Cechia	-0,038
Spagna	-0,100	Cipro	-0,110	ITALIA	-0,044
Polonia	-0,119	Cechia	-0,113	Lituania	-0,054
Cechia	-0,151	Spagna	-0,126	Bulgaria	-0,071
Malta	-0,272	Estonia	-0,134	Slovenia	-0,113
Bulgaria	-0,286	Bulgaria	-0,215	Malta	-0,184

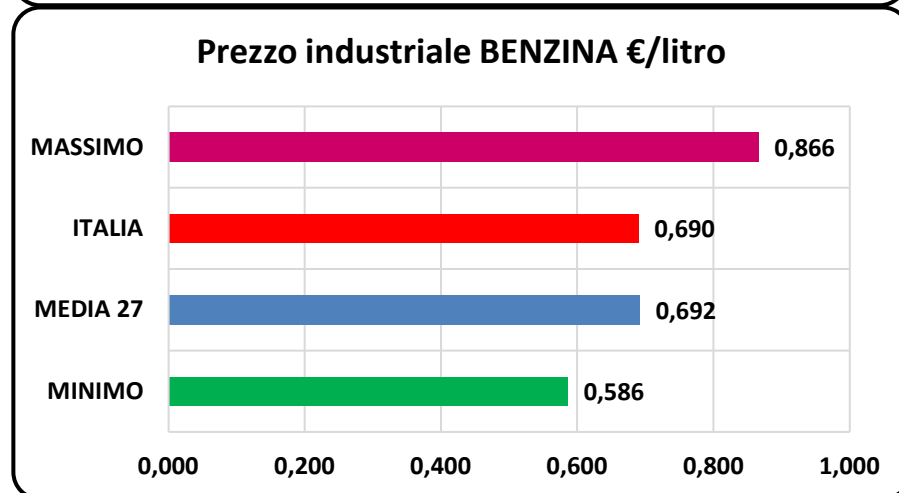
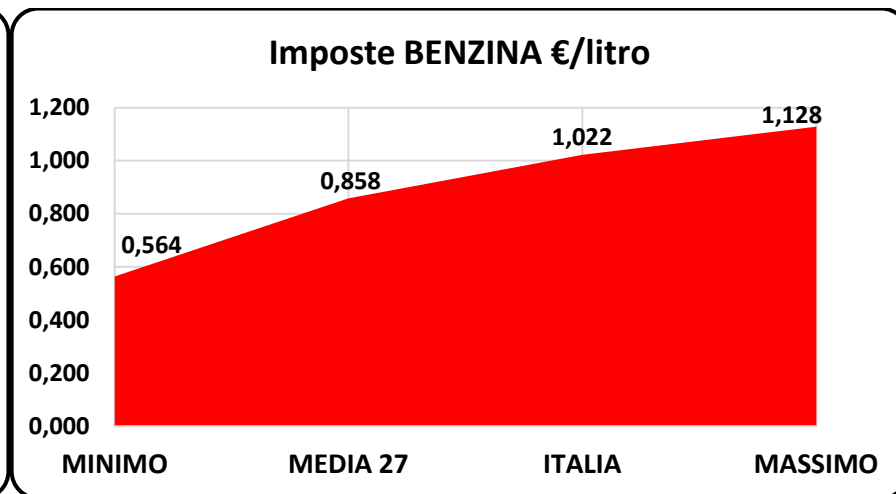
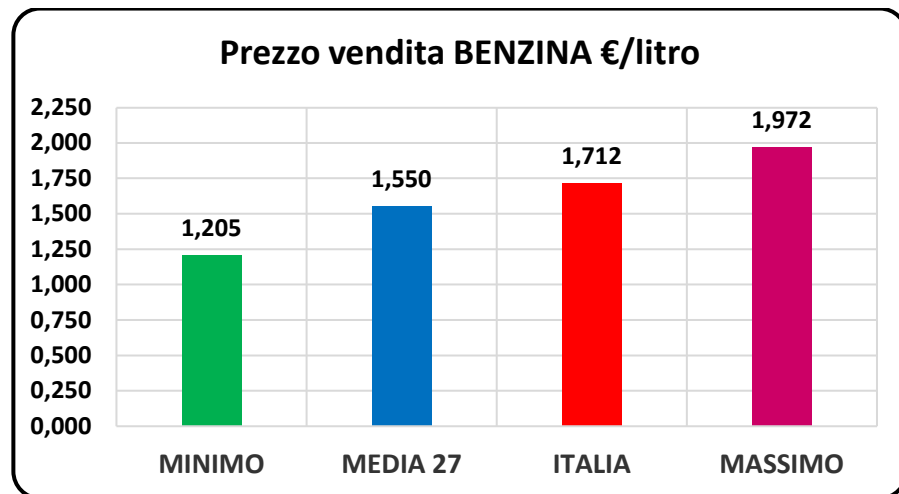
PREZZI MEDI MENSILI BENZINA (€/LITRO) (*) media aritmetica

RANGO	PAESE	PREZZO VENDITA	VAR. % VS VI/2024	VAR. % VS V/2025	IMPOSTE	PREZZO IND.LE
1	Danimarca	1,972	-2,14%	+1,35%	1,106	0,866
2	Olanda	1,905	-4,39%	+1,59%	1,128	0,777
3	Grecia	1,747	-7,39%	+1,55%	1,053	0,693
4	Finlandia	1,740	-4,31%	+3,21%	1,059	0,680
5	Germania	1,735	-4,79%	+0,47%	1,057	0,678
6	Francia	1,718	-7,14%	+1,05%	0,978	0,740
7	ITALIA	1,712	-7,50%	+0,97%	1,022	0,690
8	Irlanda	1,693	-5,40%	-0,16%	1,025	0,668
9	Portogallo	1,691	-1,49%	+0,86%	0,951	0,741
10	Estonia	1,589	-8,48%	+1,80%	0,828	0,761
(*)	MEDIA U.E.	1,550	-5,95%	+1,21%	0,858	0,692
11	Lettonia	1,547	-6,95%	+1,66%	0,870	0,676
12	Belgio	1,545	-7,65%	-0,18%	0,868	0,677
13	Austria	1,517	-5,44%	+1,95%	0,866	0,651
14	Slovacchia	1,513	-4,95%	+1,64%	0,837	0,677
15	Croazia	1,477	-3,16%	+1,64%	0,808	0,669
16	Spagna	1,474	-9,25%	+1,05%	0,728	0,745
17	Lussemburgo	1,469	-6,42%	+1,15%	0,773	0,697
18	Ungheria	1,468	-2,77%	+1,56%	0,715	0,753
19	Slovenia	1,447	-2,90%	+1,18%	0,857	0,589
20	Svezia	1,433	-11,22%	+1,06%	0,750	0,682
21	Romania	1,413	-0,16%	+2,30%	0,726	0,686
22	Lituania	1,407	-6,67%	+0,77%	0,757	0,650
23	Cechia	1,382	-10,31%	+1,46%	0,757	0,625
24	Polonia	1,367	-9,10%	+0,25%	0,681	0,686
25	Cipro	1,346	-10,69%	+0,69%	0,655	0,691
26	Malta	1,340	=0,00%	=0,00%	0,754	0,586
27	Bulgaria	1,205	-9,77%	+1,60%	0,564	0,641

PREZZI MEDI MENSILI GASOLIO (€/LITRO) (*) media aritmetica

RANGO	PAESE	PREZZO VENDITA	VAR. % VS VI/2024	VAR. % VS V/2025	IMPOSTE	PREZZO IND.LE
1	Danimarca	1,740	+1,16%	+3,60%	0,914	0,826
2	Olanda	1,656	-2,84%	+3,62%	0,812	0,844
3	Irlanda	1,653	-2,91%	-0,46%	0,925	0,729
4	Finlandia	1,640	-4,38%	+2,41%	0,828	0,812
5	Belgio	1,630	-4,93%	+1,62%	0,883	0,747
6	ITALIA	1,618	-5,05%	+1,79%	0,924	0,694
7	Francia	1,586	-6,18%	+2,63%	0,874	0,713
8	Germania	1,580	-3,87%	+1,86%	0,860	0,721
9	Portogallo	1,549	-0,24%	+2,11%	0,794	0,756
10	Austria	1,513	-4,72%	+2,52%	0,794	0,719
11	Grecia	1,509	-7,21%	+2,53%	0,716	0,792
12	Lettonia	1,484	-5,84%	+2,20%	0,774	0,710
(*)	MEDIA U.E.	1,482	-4,54%	+1,81%	0,745	0,737
13	Svezia	1,475	-6,60%	+3,03%	0,683	0,791
14	Ungheria	1,466	-4,68%	+1,27%	0,690	0,776
15	Slovenia	1,460	-1,38%	-0,07%	0,835	0,625
16	Lituania	1,456	+1,94%	+2,98%	0,772	0,683
17	Estonia	1,438	-7,61%	+3,61%	0,612	0,826
18	Romania	1,436	+1,16%	+2,51%	0,688	0,748
19	Croazia	1,435	-6,36%	+0,92%	0,693	0,742
20	Slovacchia	1,412	-5,36%	+1,24%	0,672	0,740
21	Cipro	1,405	-8,38%	+0,17%	0,635	0,770
22	Lussemburgo	1,404	-5,20%	+3,20%	0,657	0,747
23	Spagna	1,382	-5,58%	+0,99%	0,619	0,763
24	Polonia	1,363	-9,35%	-0,11%	0,648	0,715
25	Cechia	1,331	-9,56%	+1,53%	0,632	0,699
26	Malta	1,210	=0,00%	=0,00%	0,657	0,553
27	Bulgaria	1,196	-8,62%	+0,42%	0,530	0,667

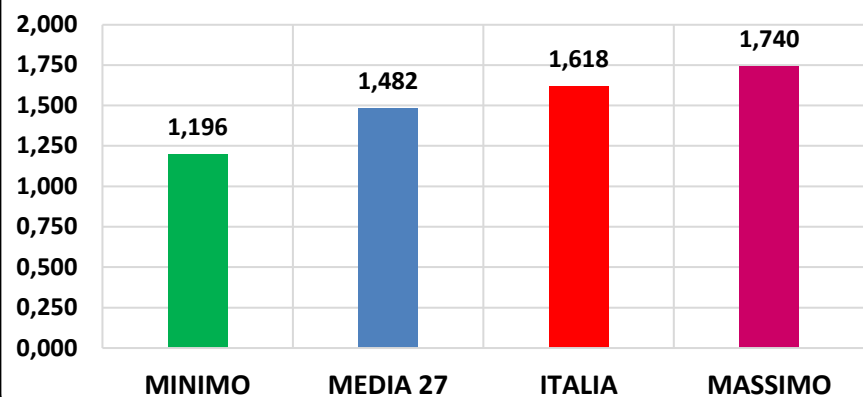
GRAFICI BENZINA



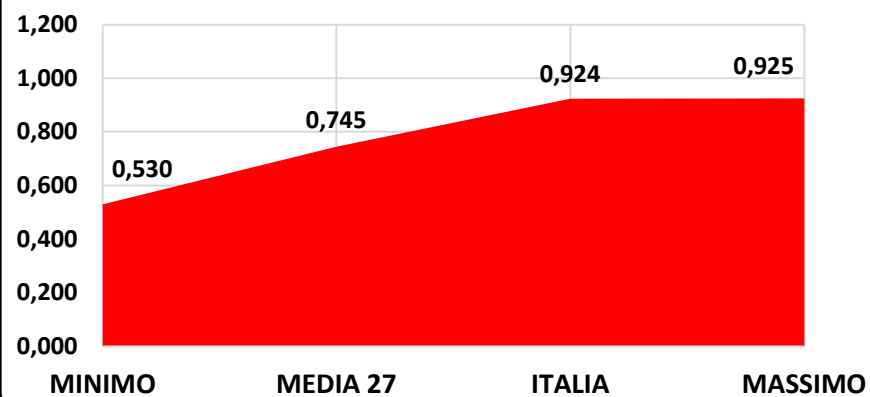
GRAFICI GASOLIO



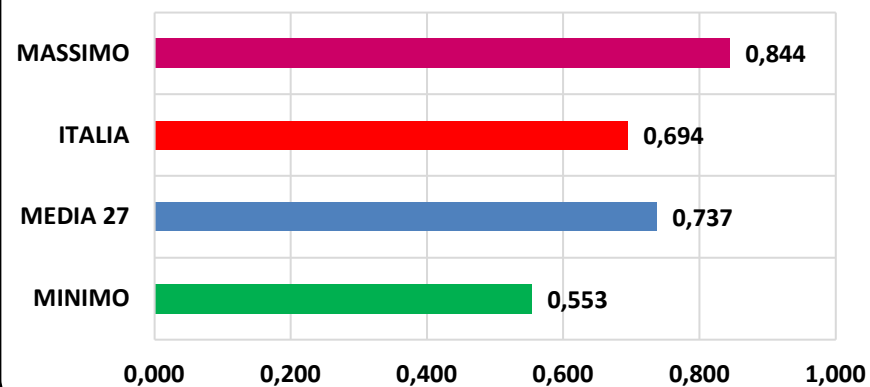
Prezzo vendita GASOLIO €/litro



Imposte GASOLIO €/litro



Prezzo industriale GASOLIO €/litro



SCOMPOSIZIONE DEI PREZZI BENZINA E GASOLIO (€/LITRO) (*) media aritmetica

PAESE	BENZINA	% IMPOSTE	% PREZZO IND.LE	GASOLIO	% IMPOSTE	% PREZZO IND.LE
Austria	BENZINA	57,09%	42,91%	GASOLIO	52,47%	47,53%
Belgio	BENZINA	56,20%	43,80%	GASOLIO	54,16%	45,84%
Bulgaria	BENZINA	46,80%	53,20%	GASOLIO	44,28%	55,72%
Cechia	BENZINA	54,79%	45,21%	GASOLIO	47,47%	52,53%
Cipro	BENZINA	48,64%	51,36%	GASOLIO	45,21%	54,79%
Croazia	BENZINA	54,69%	45,31%	GASOLIO	48,31%	51,69%
Danimarca	BENZINA	56,09%	43,91%	GASOLIO	52,50%	47,50%
Estonia	BENZINA	52,10%	47,90%	GASOLIO	42,54%	57,46%
Finlandia	BENZINA	60,88%	39,12%	GASOLIO	50,49%	49,51%
Francia	BENZINA	56,92%	43,08%	GASOLIO	55,07%	44,93%
Germania	BENZINA	60,92%	39,08%	GASOLIO	54,39%	45,61%
Grecia	BENZINA	60,31%	39,69%	GASOLIO	47,48%	52,52%
Irlanda	BENZINA	60,55%	39,45%	GASOLIO	55,94%	44,06%
ITALIA	BENZINA	59,70%	40,30%	GASOLIO	57,12%	42,88%
Lettonia	BENZINA	56,27%	43,73%	GASOLIO	52,17%	47,83%
Lituania	BENZINA	53,81%	46,19%	GASOLIO	53,05%	46,95%
Lussemburgo	BENZINA	52,58%	47,42%	GASOLIO	46,76%	53,24%
Malta	BENZINA	56,25%	43,75%	GASOLIO	54,30%	45,70%
Olanda	BENZINA	59,21%	40,79%	GASOLIO	49,02%	50,98%
Polonia	BENZINA	49,78%	50,22%	GASOLIO	47,54%	52,46%
Portogallo	BENZINA	56,20%	43,80%	GASOLIO	51,23%	48,77%
Romania	BENZINA	51,42%	48,58%	GASOLIO	47,92%	52,08%
Slovacchia	BENZINA	55,29%	44,71%	GASOLIO	47,57%	52,43%
Slovenia	BENZINA	59,27%	40,73%	GASOLIO	57,20%	42,80%
Spagna	BENZINA	49,43%	50,57%	GASOLIO	44,77%	55,23%
Svezia	BENZINA	52,37%	47,63%	GASOLIO	46,34%	53,66%
Ungheria	BENZINA	48,72%	51,28%	GASOLIO	47,06%	52,94%
MEDIA (*)	BENZINA	55,37%	44,63%	GASOLIO	50,26%	49,74%

IMPOSTE MEDIE MENSILI BENZINA (€/LITRO) – GIUGNO 2025

RANGO	PAESE	ACCISA	% IVA	IVA	IMPOSTE	% SU PREZZO
1	Olanda	0,789	21,00	0,339	1,128	59,21%
2	Danimarca	0,712	25,00	0,395	1,106	56,09%
3	Finlandia	0,722	24,00	0,337	1,059	60,88%
4	Germania	0,760	19,00	0,297	1,057	60,92%
5	Grecia	0,715	24,00	0,338	1,053	60,31%
6	Irlanda	0,691	23,00	0,334	1,025	60,55%
7	ITALIA	0,713	22,00	0,309	1,022	59,70%
8	Francia	0,692	20,00	0,286	0,978	56,92%
9	Portogallo	0,634	23,00	0,316	0,951	56,20%
10	Lettonia	0,602	21,00	0,268	0,870	56,27%
11	Belgio	0,600	21,00	0,268	0,868	56,20%
12	Austria	0,615	20,00	0,251	0,866	57,09%
13	Slovenia	0,597	22,00	0,261	0,857	59,27%
14	Slovacchia	0,544	23,00	0,293	0,837	55,29%
15	Estonia	0,563	20,00	0,265	0,828	52,10%
16	Cipro	0,440	19,00	0,368	0,808	54,69%
17	Lussemburgo	0,559	17,00	0,213	0,773	52,58%
18	Croazia	0,456	25,00	0,301	0,757	54,79%
	Lituania	0,466	21,00	0,291	0,757	53,81%
19	Malta	0,549	18,00	0,204	0,754	56,25%
20	Svezia	0,471	25,00	0,279	0,750	52,37%
21	Spagna	0,473	21,00	0,256	0,728	49,43%
22	Romania	0,508	19,00	0,218	0,726	51,42%
23	Ungheria	0,403	27,00	0,312	0,715	48,72%
24	Polonia	0,433	23,00	0,248	0,681	49,78%
25	Cechia	0,514	21,00	0,140	0,655	48,64%
26	Bulgaria	0,363	20,00	0,201	0,564	46,80%

IMPOSTE MEDIE MENSILI GASOLIO (€/LITRO) – GIUGNO 2025

RANGO	PAESE	ACCISA	% IVA	IVA	IMPOSTE	% SU PREZZO
1	Irlanda	0,596	23,00	0,329	0,925	55,94%
2	ITALIA	0,632	22,00	0,292	0,924	57,12%
3	Danimarca	0,565	25,00	0,348	0,914	52,50%
4	Belgio	0,600	21,00	0,283	0,883	54,16%
5	Francia	0,609	20,00	0,264	0,874	55,07%
6	Germania	0,607	19,00	0,252	0,860	54,39%
7	Slovenia	0,572	22,00	0,263	0,835	57,20%
8	Finlandia	0,511	24,00	0,317	0,828	50,49%
9	Olanda	0,516	21,00	0,295	0,812	49,02%
10	Austria	0,544	20,00	0,250	0,794	52,47%
	Portogallo	0,504	23,00	0,290	0,794	51,23%
11	Lettonia	0,517	21,00	0,258	0,774	52,17%
12	Lituania	0,372	21,00	0,400	0,772	53,05%
13	Grecia	0,424	24,00	0,292	0,716	47,48%
14	Cipro	0,411	19,00	0,282	0,693	48,31%
15	Ungheria	0,378	27,00	0,312	0,690	47,06%
16	Romania	0,466	19,00	0,223	0,688	47,92%
17	Svezia	0,395	25,00	0,289	0,683	46,34%
18	Slovacchia	0,398	23,00	0,274	0,672	47,57%
19	Lussemburgo	0,453	17,00	0,204	0,657	46,76%
	Malta	0,472	18,00	0,185	0,657	54,30%
20	Polonia	0,401	23,00	0,248	0,648	47,54%
21	Cechia	0,399	21,00	0,236	0,635	45,21%
22	Croazia	0,383	25,00	0,249	0,632	47,47%
23	Spagna	0,379	21,00	0,240	0,619	44,77%
24	Estonia	0,372	20,00	0,240	0,612	42,54%
25	Bulgaria	0,330	20,00	0,200	0,530	44,28%

VARIAZIONE IMPOSTE BENZINA (€/LITRO) – GIUGNO '25 VS/GIUGNO '24 (*) media aritmetica

RANGO	PAESE	GIU-24	GIU-25	VARIAZIONE	VARIAZIONE %
1	Romania	0,632	0,726	+0,094	+14,94%
2	Slovenia	0,795	0,857	+0,062	+7,86%
3	Portogallo	0,899	0,951	+0,052	+5,74%
4	Croazia	0,761	0,808	+0,047	+6,13%
5	Irlanda	0,994	1,025	+0,031	+3,16%
6	Lituania	0,728	0,757	+0,029	+4,02%
7	Danimarca	1,088	1,106	+0,018	+1,66%
	Slovacchia	0,819	0,837	+0,018	+2,15%
8	Germania	1,048	1,057	+0,009	+0,85%
9	Austria	0,859	0,866	+0,007	+0,81%
10	Lettonia	0,867	0,870	+0,003	+0,37%
11	Malta	0,754	0,754	=0,000	=0,00%
(*)	MEDIA U.E.	0,858	0,858	=0,000	=0,00%
12	Ungheria	0,716	0,715	-0,001	-0,09%
13	Lussemburgo	0,777	0,773	-0,004	-0,57%
14	Finlandia	1,074	1,059	-0,015	-1,39%
	Olanda	1,143	1,128	-0,015	-1,34%
15	Polonia	0,698	0,681	-0,017	-2,49%
16	Belgio	0,890	0,868	-0,022	-2,44%
	Bulgaria	0,586	0,564	-0,022	-3,79%
	Francia	1,000	0,978	-0,022	-2,21%
17	Estonia	0,852	0,828	-0,024	-2,84%
18	Cipro	0,680	0,655	-0,025	-3,74%
19	Grecia	1,080	1,053	-0,027	-2,46%
	Spagna	0,755	0,728	-0,027	-3,51%
20	Cechia	0,787	0,757	-0,030	-3,78%
21	ITALIA	1,062	1,022	-0,040	-3,75%
22	Svezia	0,827	0,750	-0,077	-9,27%

VARIAZIONE IMPOSTE GASOLIO (€/LITRO) – GIUGNO '25 VS/GIUGNO '24 (*) media aritmetica

RANGO	PAESE	GIU-24	GIU-25	VARIAZIONE	VARIAZIONE %
1	Lituania	0,658	0,772	+0,114	+17,36%
2	Danimarca	0,821	0,914	+0,093	+11,27%
3	Romania	0,599	0,688	+0,089	+14,92%
4	Slovenia	0,760	0,835	+0,075	+9,85%
5	Portogallo	0,733	0,794	+0,061	+8,28%
6	Irlanda	0,890	0,925	+0,035	+3,92%
7	Slovacchia	0,656	0,672	+0,016	+2,39%
8	Germania	0,845	0,860	+0,015	+1,73%
(*)	MEDIA U.E.	0,733	0,745	+0,012	+1,66%
9	Austria	0,783	0,794	+0,011	+1,38%
10	Lettonia	0,764	0,774	+0,010	+1,34%
11	Croazia	0,689	0,693	+0,004	+0,59%
12	Lussemburgo	0,656	0,657	+0,001	+0,08%
13	Malta	0,657	0,657	=0,000	=0,00%
14	ITALIA	0,925	0,924	-0,001	-0,09%
15	Svezia	0,686	0,683	-0,003	-0,38%
16	Ungheria	0,697	0,690	-0,007	-1,02%
17	Olanda	0,820	0,812	-0,008	-1,03%
18	Finlandia	0,842	0,828	-0,014	-1,67%
	Spagna	0,633	0,619	-0,014	-2,23%
19	Belgio	0,898	0,883	-0,015	-1,65%
20	Francia	0,891	0,874	-0,017	-1,95%
	Polonia	0,665	0,648	-0,017	-2,52%
21	Bulgaria	0,548	0,530	-0,018	-3,35%
22	Estonia	0,631	0,612	-0,019	-3,07%
23	Cipro	0,655	0,635	-0,020	-3,06%
24	Grecia	0,739	0,716	-0,023	-3,06%
25	Cechia	0,658	0,632	-0,026	-3,95%

CONTRIBUTO FATTORI A VARIAZIONE PREZZO GIU '25/GIU '24 – BENZINA - €/LITRO (*) media aritmetica

13

PAESE	VARIAZIONE IMPOSTE	VARIAZIONE PREZZO IND.LE	VARIAZIONE PREZZO VENDITA
Malta	=0,000	=0,000	=0,000
Romania	+0,094	-0,096	-0,002
Portogallo	+0,052	-0,078	-0,026
Ungheria	-0,001	-0,041	-0,042
Danimarca	+0,018	-0,061	-0,043
Slovenia	+0,062	-0,105	-0,043
Croazia	+0,047	-0,095	-0,048
Finlandia	-0,015	-0,063	-0,078
Slovacchia	+0,018	-0,097	-0,079
Austria	+0,007	-0,094	-0,087
Germania	+0,009	-0,096	-0,087
Olanda	-0,015	-0,072	-0,087
Irlanda	+0,031	-0,128	-0,097
MEDIA U.E. (*)	=0,000	-0,098	-0,098
Lituania	+0,029	-0,130	-0,101
Lussemburgo	-0,004	-0,097	-0,101
Lettonia	+0,003	-0,118	-0,115
Belgio	-0,022	-0,106	-0,128
Bulgaria	-0,022	-0,108	-0,130
Francia	-0,022	-0,110	-0,132
Polonia	-0,017	-0,120	-0,137
Grecia	-0,027	-0,112	-0,139
ITALIA	-0,040	-0,099	-0,139
Estonia	-0,024	-0,123	-0,147
Spagna	-0,027	-0,123	-0,150
Cechia	-0,030	-0,129	-0,159
Cipro	-0,025	-0,136	-0,161
Svezia	-0,077	-0,104	-0,181

CONTRIBUTO FATTORI A VARIAZIONE PREZZO GIU '25/GIU '24 – GASOLIO - €/LITRO (*) media aritmetica

PAESE	VARIAZIONE IMPOSTE	VARIAZIONE PREZZO IND.LE	VARIAZIONE PREZZO VENDITA
Lituania	+0,114	-0,086	+0,028
Danimarca	+0,093	-0,073	+0,020
Romania	+0,089	-0,073	+0,016
Malta	=0,000	=0,000	=0,000
Portogallo	+0,061	-0,065	-0,004
Slovenia	+0,075	-0,095	-0,020
Olanda	-0,008	-0,040	-0,048
Irlanda	+0,035	-0,085	-0,050
Germania	+0,015	-0,079	-0,064
MEDIA U.E. (*)	+0,012	-0,083	-0,071
Ungheria	-0,007	-0,065	-0,072
Austria	+0,011	-0,086	-0,075
Finlandia	-0,014	-0,061	-0,075
Lussemburgo	+0,001	-0,078	-0,077
Slovacchia	+0,016	-0,096	-0,080
Spagna	-0,014	-0,068	-0,082
Belgio	-0,015	-0,070	-0,085
ITALIA	-0,001	-0,085	-0,086
Lettonia	+0,010	-0,102	-0,092
Croazia	+0,004	-0,101	-0,097
Svezia	-0,003	-0,101	-0,104
Francia	-0,017	-0,088	-0,105
Bulgaria	-0,018	-0,095	-0,113
Grecia	-0,023	-0,094	-0,117
Estonia	-0,019	-0,099	-0,118
Cipro	-0,020	-0,108	-0,128
Cechia	-0,026	-0,115	-0,141
Polonia	-0,017	-0,124	-0,141

STACCO ITALIA DEL PREZZO INDUSTRIALE SU MEDIE COMUNITARIE PONDERATE ED ARITMETICHE - €/LITRO



CONFRONTO	PONDERALE		ARITMETICO		DATA RILEVAZIONE
	BENZINA	GASOLIO	BENZINA	GASOLIO	
VS MEDIA 27	-0,012	-0,032	-0,005	-0,040	02/06/2025
VS MEDIA 20	-0,012	-0,031	-0,001	-0,037	
VS MEDIA 27	-0,013	-0,037	-0,007	-0,046	09/06/2025
VS MEDIA 20	-0,013	-0,036	-0,002	-0,042	
VS MEDIA 27	-0,023	-0,045	-0,014	-0,055	16/06/2025
VS MEDIA 20	-0,025	-0,046	-0,012	-0,053	
VS MEDIA 27	-0,011	-0,051	-0,001	-0,055	23/06/2025
VS MEDIA 20	-0,012	-0,052	+0,003	-0,053	
VS MEDIA 27	+0,006	-0,025	+0,018	-0,022	30/06/2025
VS MEDIA 20	+0,008	-0,023	+0,024	-0,017	
MEDIA MENSILE VS 27	-0,011	-0,038	-0,002	-0,044	
MEDIA MENSILE VS 20	-0,011	-0,038	+0,002	-0,040	
MEDIA TRA I PRODOTTI VS 27		-0,027		-0,027	
MEDIA TRA I PRODOTTI VS 20		-0,004		-0,023	

NOTA:

LO STACCO DEL PREZZO INDUSTRIALE SU CAMPIONI UNIONE A 27 PAESI MEMBRI ED A 20 PAESI MEMBRI DI AREA EURO È SVILUPPATO DALLA COMMISSIONE EUROPEA, DG ENERGY, CON UN METODO PONDERALE IN BASE ALLE QUOTE DI VENDITE DI PRODOTTO DI CIASCUN PAESE SUL TOTALE COMUNITARIO; IN ALTERNATIVA SI CALCOLA LO STACCO DEL PREZZO INDUSTRIALE CON UN METODO ARITMETICO IN BASE AL PREZZO DELL'UNITÀ DI PRODOTTO DI OGNI SINGOLO PAESE

FONTI

COMMISSIONE EUROPEA, DG ENERGY, WEEKLY OIL BULLETIN
MASE, DGSAIE

