



# 144/NP

## NEWSLETTER PREZZI

N. 144/NP – 4 LUGLIO 2025

STATISTICHE MARGINI LORDI DI RETE

MEDIE MENSILI: GENNAIO GIUGNO 2025

MEDIE ANNUE: 2015-2025



**IFIGIS**

Federazione Italiana  
Gestori Impianti  
Stradali Carburanti



ASSOCIAZIONE  
NAZIONALE  
IMPRESE  
SERVIZI  
AUTOSTRADALI



**CONFCOMMERCIO**  
IMPRESE PER L'ITALIA

## CONTENUTI

La presente elaborazione espone i dati dei **margini lordi teorici del sistema distributivo dei prodotti benzina e gasolio nelle diverse modalità di servizio (*self* e *servito*)**.

Il margine lordo "*teorico*" è calcolato come **sottrazione al prezzo praticato delle seguenti componenti: IVA, accisa e quotazione CIF Mediterraneo del prodotto finito** (intesa come *benchmark* ai fini della formazione del prezzo alla pompa).

Il **costo degli obblighi di quota biocarburanti** è, pertanto, **ricompreso nel margine lordo "*teorico*"** ed il suo valore medio nel 2025 è stimato, nel **periodo gennaio-giugno**, di **0,070 euro/litro** (per gli anni precedenti si rimanda alle singole tabelle).

Il calcolo è effettuato prendendo a riferimento:

- a) il **prezzo medio nazionale praticato giornalmente e comunicato all'Osservatorio Prezzi del MIMIT, per ciascuno dei due prodotti e per ciascuna modalità di servizio;**
- b) la **quotazione giornaliera dei prodotti finiti CIF Mediterraneo;**
- c) al **prezzo medio nazionale giornaliero vengono defalcate le imposte (IVA + accisa nazionale) e la quotazione del prodotto, residuando così il margine lordo "*teorico*";**
- d) i **dati dei prezzi sono assunti per ciascun marchio petrolifero (ENI, IP, ESSO, KUPIT, TAMOIL, SHELL dall'anno in corso, prima il dato era riferito a ex TOTALERG), e dei marchi petroliferi viene calcolata una media ponderata in funzione degli impianti di ciascun marchio per cui sono rilevati i prezzi medi nazionali;**
- e) lo **stesso criterio è adottato per la rete delle c.d. "*no-logo*", quale raggruppamento complessivo.**

I dati riguardano le **medie annue dal 2015 al 2024** e le **medie mensili dell'anno 2025, per il periodo da gennaio a giugno.**

Le **medie annue dal 2015 al 2025 dei margini, AL NETTO DEL COSTO DI MISCELAZIONE DEL BIOCARBURANTE**, sono le seguenti:

### MEDIA 2015:

**benzina - marchi petroliferi self 0,133 €/litro, servito 0,211;**

**benzina - no-logo self 0,106 €/litro, servito 0,128;**

**gasolio - marchi petroliferi self 0,135 €/litro, servito 0,216;**

**gasolio - no-logo self 0,109 €/litro, servito 0,131;**

**incidenza media costo miscelazione biocarburante: 0,009 €/litro;**

**MEDIA 2016:**

benzina - marchi petroliferi self 0,124 €/litro, servito 0,219;  
benzina - no-logo self 0,101 €/litro, servito 0,125;  
gasolio - marchi petroliferi self 0,117 €/litro, servito 0,216;  
gasolio – no-logo self 0,093 €/litro, servito 0,118;  
incidenza media costo miscelazione biocarburante: 0,012 €/litro;

**MEDIA 2017:**

benzina - marchi petroliferi self 0,133 €/litro, servito 0,248;  
benzina - no-logo self 0,109 €/litro, servito 0,134;  
gasolio - marchi petroliferi self 0,127 €/litro, servito 0,246;  
gasolio – no-logo self 0,101 €/litro, servito 0,127;  
incidenza media costo miscelazione biocarburante: 0,015 €/litro;

**MEDIA 2018:**

benzina - marchi petroliferi self 0,137 €/litro, servito 0,257;  
benzina - no-logo self 0,112 €/litro, servito 0,140;  
gasolio - marchi petroliferi self 0,123 €/litro, servito 0,248;  
gasolio – no-logo self 0,100 €/litro, servito 0,128;  
incidenza media costo miscelazione biocarburante: 0,018 €/litro;

**MEDIA 2019:**

benzina - marchi petroliferi self 0,135 €/litro, servito 0,264;  
benzina - no-logo self 0,111 €/litro, servito 0,144;  
gasolio - marchi petroliferi self 0,129 €/litro, servito 0,265;  
gasolio – no-logo self 0,105 €/litro, servito 0,137;  
incidenza media costo miscelazione biocarburante: 0,019 €/litro;

**MEDIA 2020:**

benzina - marchi petroliferi self 0,166 €/litro, servito 0,312;  
benzina - no-logo self 0,147 €/litro, servito 0,184;  
gasolio - marchi petroliferi self 0,161 €/litro, servito 0,312;  
gasolio – no-logo self 0,138 €/litro, servito 0,175;  
incidenza media costo miscelazione biocarburante: 0,033 €/litro;

**MEDIA 2021:**

benzina - marchi petroliferi self 0,128 €/litro, servito 0,264;  
benzina - no-logo self 0,107 €/litro, servito 0,141;  
gasolio - marchi petroliferi self 0,138 €/litro, servito 0,286;  
gasolio – no-logo self 0,112 €/litro, servito 0,146;  
incidenza media costo miscelazione biocarburante: 0,047 €/litro;

**MEDIA 2022:**

benzina - marchi petroliferi self 0,176 €/litro, servito 0,318;  
benzina - no-logo self 0,166 €/litro, servito 0,202;  
gasolio - marchi petroliferi self 0,152 €/litro, servito 0,296;  
gasolio – no-logo self 0,143 €/litro, servito 0,179;  
incidenza media costo miscelazione biocarburante: 0,055 €/litro;

**MEDIA 2023:**

benzina - marchi petroliferi self 0,147 €/litro, servito 0,291;  
benzina - no-logo self 0,142 €/litro, servito 0,179;  
gasolio - marchi petroliferi self 0,151 €/litro, servito 0,297;  
gasolio – no-logo self 0,142 €/litro, servito 0,180;  
incidenza media costo miscelazione biocarburante: 0,056 €/litro;

**MEDIA 2024:**

benzina - marchi petroliferi self 0,156 €/litro, servito 0,303;  
benzina - no-logo self 0,144 €/litro, servito 0,185;  
gasolio - marchi petroliferi self 0,154 €/litro, servito 0,301;  
gasolio – no-logo self 0,140 €/litro, servito 0,181;  
stima incidenza media costo miscelazione biocarburante: 0,051 €/litro.

**MEDIA GENNAIO-GIUGNO 2025:**

benzina - marchi petroliferi self 0,160 €/litro, servito 0,306;  
benzina - no-logo self 0,146 €/litro, servito 0,188;  
gasolio - marchi petroliferi self 0,153 €/litro, servito 0,300;  
gasolio – no-logo self 0,136 €/litro, servito 0,177;  
stima incidenza media costo miscelazione biocarburante: 0,070 €/litro.

## MARGINE LORDO E NETTO BENZINA MEDIE ANNI 2015-2025 (2025: periodo gennaio-giugno)

| BENZINA SELF |                          |            |              |                     |            |              |           |               |         |
|--------------|--------------------------|------------|--------------|---------------------|------------|--------------|-----------|---------------|---------|
| ANNO         | Media marchi petroliferi |            |              | Media no-logo       |            |              | Costo bio | Margine netto |         |
|              | Margine lordo medio      | Var. annua | Var. % annua | Margine lordo medio | Var. annua | Var. % annua |           | Marchi petr.  | No-logo |
| 2015         | 0,142                    |            |              | 0,115               |            |              | 0,009     | 0,133         | 0,106   |
| 2016         | 0,136                    | -0,006     | -4,23        | 0,113               | -0,002     | -1,74        | 0,012     | 0,124         | 0,101   |
| 2017         | 0,148                    | +0,012     | +8,82        | 0,124               | +0,011     | +9,73        | 0,015     | 0,133         | 0,109   |
| 2018         | 0,155                    | +0,007     | +4,73        | 0,130               | +0,006     | +4,84        | 0,018     | 0,137         | 0,112   |
| 2019         | 0,154                    | -0,001     | -0,65        | 0,130               | =0,000     | =0,00        | 0,019     | 0,135         | 0,111   |
| 2020         | 0,199                    | +0,045     | +29,22       | 0,180               | +0,050     | +38,46       | 0,033     | 0,166         | 0,147   |
| 2021         | 0,175                    | -0,024     | -12,06       | 0,154               | -0,026     | -14,44       | 0,047     | 0,128         | 0,107   |
| 2022         | 0,231                    | +0,056     | +32,00       | 0,221               | +0,067     | +43,51       | 0,055     | 0,176         | 0,166   |
| 2023         | 0,203                    | -0,028     | -12,12       | 0,198               | -0,023     | -10,41       | 0,056     | 0,147         | 0,142   |
| 2024         | 0,207                    | +0,004     | +1,97        | 0,195               | -0,003     | -1,52        | 0,051     | 0,156         | 0,144   |
| 2025         | 0,230                    | +0,023     | +11,11       | 0,216               | +0,021     | +10,77       | 0,070     | 0,160         | 0,146   |

| BENZINA SERVITO |                          |            |              |                     |            |              |           |               |         |
|-----------------|--------------------------|------------|--------------|---------------------|------------|--------------|-----------|---------------|---------|
| ANNO            | Media marchi petroliferi |            |              | Media no-logo       |            |              | Costo bio | Margine netto |         |
|                 | Margine lordo medio      | Var. annua | Var. % annua | Margine lordo medio | Var. annua | Var. % annua |           | Marchi petr.  | No-logo |
| 2015            | 0,220                    |            |              | 0,137               |            |              | 0,009     | 0,211         | 0,128   |
| 2016            | 0,231                    | +0,011     | +5,00        | 0,137               | =0,000     | =0,00        | 0,012     | 0,219         | 0,125   |
| 2017            | 0,263                    | +0,032     | +13,85       | 0,149               | +0,012     | +8,76        | 0,015     | 0,248         | 0,134   |
| 2018            | 0,275                    | +0,012     | +4,56        | 0,158               | +0,009     | +6,04        | 0,018     | 0,257         | 0,140   |
| 2019            | 0,283                    | +0,008     | +2,91        | 0,163               | +0,005     | +3,16        | 0,019     | 0,264         | 0,144   |
| 2020            | 0,345                    | +0,062     | +21,91       | 0,217               | +0,054     | +33,13       | 0,033     | 0,312         | 0,184   |
| 2021            | 0,311                    | -0,034     | -9,86        | 0,188               | -0,029     | -13,36       | 0,047     | 0,264         | 0,141   |
| 2022            | 0,373                    | +0,062     | +19,94       | 0,257               | +0,069     | +36,70       | 0,055     | 0,318         | 0,202   |
| 2023            | 0,347                    | -0,026     | -6,97        | 0,235               | -0,022     | -8,56        | 0,056     | 0,291         | 0,179   |
| 2024            | 0,354                    | +0,007     | +2,02        | 0,236               | +0,001     | +0,43        | 0,051     | 0,304         | 0,185   |
| 2025            | 0,376                    | +0,022     | +6,21        | 0,258               | +0,022     | +9,32        | 0,070     | 0,306         | 0,188   |

## MARGINE LORDO E NETTO GASOLIO MEDIE ANNI 2015-2025 (2025: periodo gennaio-giugno)



| GASOLIO SELF |                          |            |              |                     |            |              |           |               |         |
|--------------|--------------------------|------------|--------------|---------------------|------------|--------------|-----------|---------------|---------|
| ANNO         | Media marchi petroliferi |            |              | Media no-logo       |            |              | Costo bio | Margine netto |         |
|              | Margine lordo medio      | Var. annua | Var. % annua | Margine lordo medio | Var. annua | Var. % annua |           | Marchi petr.  | No-logo |
| 2015         | 0,144                    |            |              | 0,118               |            |              | 0,009     | 0,135         | 0,109   |
| 2016         | 0,129                    | -0,015     | -10,42       | 0,105               | -0,013     | -11,02       | 0,012     | 0,117         | 0,093   |
| 2017         | 0,142                    | +0,013     | +10,08       | 0,116               | +0,011     | +10,48       | 0,015     | 0,127         | 0,101   |
| 2018         | 0,141                    | -0,001     | -0,70        | 0,118               | +0,002     | +1,72        | 0,018     | 0,123         | 0,100   |
| 2019         | 0,148                    | +0,007     | +4,96        | 0,124               | +0,006     | +5,08        | 0,019     | 0,129         | 0,105   |
| 2020         | 0,194                    | +0,046     | +31,08       | 0,171               | +0,047     | +37,90       | 0,033     | 0,161         | 0,138   |
| 2021         | 0,185                    | -0,009     | -4,64        | 0,159               | -0,012     | -7,02        | 0,047     | 0,138         | 0,112   |
| 2022         | 0,207                    | +0,022     | +11,89       | 0,198               | +0,039     | +24,53       | 0,055     | 0,152         | 0,143   |
| 2023         | 0,207                    | =0,000     | =0,00        | 0,198               | =0,000     | =0,00        | 0,056     | 0,151         | 0,142   |
| 2024         | 0,205                    | -0,002     | -0,97        | 0,191               | -0,007     | -3,54        | 0,051     | 0,154         | 0,140   |
| 2025         | 0,223                    | +0,018     | +8,78        | 0,206               | +0,015     | +7,85        | 0,070     | 0,153         | 0,136   |

| GASOLIO SERVITO |                          |            |              |                     |            |              |           |               |         |
|-----------------|--------------------------|------------|--------------|---------------------|------------|--------------|-----------|---------------|---------|
| ANNO            | Media marchi petroliferi |            |              | Media no-logo       |            |              | Costo bio | Margine netto |         |
|                 | Margine lordo medio      | Var. annua | Var. % annua | Margine lordo medio | Var. annua | Var. % annua |           | Marchi petr.  | No-logo |
| 2015            | 0,225                    |            |              | 0,140               |            |              | 0,009     | 0,216         | 0,131   |
| 2016            | 0,228                    | +0,003     | +1,33        | 0,130               | -0,010     | -7,14        | 0,012     | 0,216         | 0,118   |
| 2017            | 0,261                    | +0,033     | +14,47       | 0,142               | +0,012     | +9,23        | 0,015     | 0,246         | 0,127   |
| 2018            | 0,266                    | +0,005     | +1,92        | 0,146               | +0,004     | +2,82        | 0,018     | 0,248         | 0,128   |
| 2019            | 0,284                    | +0,018     | +6,77        | 0,156               | +0,010     | +6,85        | 0,019     | 0,265         | 0,137   |
| 2020            | 0,345                    | +0,061     | +21,48       | 0,208               | +0,052     | +33,33       | 0,033     | 0,312         | 0,175   |
| 2021            | 0,333                    | -0,012     | -3,48        | 0,193               | -0,015     | -7,21        | 0,047     | 0,286         | 0,146   |
| 2022            | 0,351                    | +0,018     | +5,41        | 0,234               | +0,041     | +21,24       | 0,055     | 0,296         | 0,179   |
| 2023            | 0,353                    | +0,002     | +0,57        | 0,236               | +0,002     | +0,85        | 0,056     | 0,297         | 0,180   |
| 2024            | 0,352                    | -0,001     | -0,28        | 0,232               | -0,004     | -1,69        | 0,051     | 0,301         | 0,181   |
| 2025            | 0,370                    | +0,018     | +5,11        | 0,247               | +0,015     | +6,47        | 0,070     | 0,300         | 0,177   |

## MARGINE LORDO BENZINA SELF (①) MEDIE MENSILI ANNO 2025

| PERIODO           | AGIP-ENI     | API-IP       | ESSO         | KUPIT-Q8     | TAMOIL       | SHELL        | MEDIA MARCHI | MEDIA NO-LOGO |
|-------------------|--------------|--------------|--------------|--------------|--------------|--------------|--------------|---------------|
| GENNAIO           | 0,227        | 0,220        | 0,212        | 0,212        | 0,211        | 0,207        | <b>0,218</b> | <b>0,196</b>  |
| FEBBRAIO          | 0,245        | 0,233        | 0,224        | 0,222        | 0,216        | 0,221        | <b>0,231</b> | <b>0,214</b>  |
| MARZO             | 0,264        | 0,248        | 0,241        | 0,240        | 0,235        | 0,235        | <b>0,249</b> | <b>0,236</b>  |
| APRILE            | 0,245        | 0,241        | 0,233        | 0,233        | 0,225        | 0,223        | <b>0,237</b> | <b>0,231</b>  |
| MAGGIO            | 0,234        | 0,221        | 0,218        | 0,216        | 0,206        | 0,203        | <b>0,221</b> | <b>0,212</b>  |
| GIUGNO            | 0,224        | 0,227        | 0,224        | 0,222        | 0,214        | 0,209        | <b>0,223</b> | <b>0,208</b>  |
| LUGLIO            |              |              |              |              |              |              |              |               |
| AGOSTO            |              |              |              |              |              |              |              |               |
| SETTEMBRE         |              |              |              |              |              |              |              |               |
| OTTOBRE           |              |              |              |              |              |              |              |               |
| NOVEMBRE          |              |              |              |              |              |              |              |               |
| DICEMBRE          |              |              |              |              |              |              |              |               |
| <b>MEDIA 2025</b> | <b>0,240</b> | <b>0,231</b> | <b>0,225</b> | <b>0,224</b> | <b>0,218</b> | <b>0,216</b> | <b>0,230</b> | <b>0,216</b>  |

① Il margine lordo "teorico" è calcolato come sottrazione al prezzo praticato delle seguenti componenti: IVA, accisa e quotazione CIF Mediterraneo del prodotto finito. Il costo degli obblighi di quota biocarburanti è, pertanto, ricompreso nel margine lordo "teorico", per un valore medio nel 2025 stimato pari a 0,070 euro/litro. **Nota che si intende apposta a tutte le tabelle dei margini mensili (benzina self e servito, gasolio self e servito).**

## MARGINE LORDO BENZINA *SERVITO* MEDIE MENSILI ANNO 2025

| PERIODO           | AGIP-ENI     | API-IP       | ESSO         | KUPIT-Q8     | TAMOIL       | SHELL        | MEDIA MARCHI | MEDIA NO-LOGO |
|-------------------|--------------|--------------|--------------|--------------|--------------|--------------|--------------|---------------|
| GENNAIO           | 0,398        | 0,360        | 0,344        | 0,348        | 0,277        | 0,346        | <b>0,362</b> | <b>0,237</b>  |
| FEBBRAIO          | 0,416        | 0,375        | 0,357        | 0,362        | 0,284        | 0,362        | <b>0,377</b> | <b>0,254</b>  |
| MARZO             | 0,436        | 0,393        | 0,375        | 0,384        | 0,302        | 0,378        | <b>0,396</b> | <b>0,277</b>  |
| APRILE            | 0,419        | 0,385        | 0,366        | 0,378        | 0,294        | 0,365        | <b>0,385</b> | <b>0,273</b>  |
| MAGGIO            | 0,408        | 0,364        | 0,350        | 0,359        | 0,276        | 0,344        | <b>0,369</b> | <b>0,255</b>  |
| GIUGNO            | 0,398        | 0,368        | 0,355        | 0,360        | 0,280        | 0,350        | <b>0,368</b> | <b>0,250</b>  |
| LUGLIO            |              |              |              |              |              |              |              |               |
| AGOSTO            |              |              |              |              |              |              |              |               |
| SETTEMBRE         |              |              |              |              |              |              |              |               |
| OTTOBRE           |              |              |              |              |              |              |              |               |
| NOVEMBRE          |              |              |              |              |              |              |              |               |
| DICEMBRE          |              |              |              |              |              |              |              |               |
| <b>MEDIA 2025</b> | <b>0,412</b> | <b>0,374</b> | <b>0,358</b> | <b>0,365</b> | <b>0,286</b> | <b>0,357</b> | <b>0,376</b> | <b>0,258</b>  |

## MARGINE LORDO GASOLIO *SELF* MEDIE MENSILI ANNO 2025

| PERIODO           | AGIP-ENI     | API-IP       | ESSO         | KUPIT-Q8     | TAMOIL       | SHELL        | MEDIA MARCHI | MEDIA NO-LOGO |
|-------------------|--------------|--------------|--------------|--------------|--------------|--------------|--------------|---------------|
| GENNAIO           | 0,215        | 0,203        | 0,198        | 0,199        | 0,197        | 0,199        | <b>0,204</b> | <b>0,181</b>  |
| FEBBRAIO          | 0,233        | 0,220        | 0,214        | 0,211        | 0,204        | 0,216        | <b>0,219</b> | <b>0,201</b>  |
| MARZO             | 0,257        | 0,241        | 0,235        | 0,234        | 0,224        | 0,232        | <b>0,241</b> | <b>0,226</b>  |
| APRILE            | 0,256        | 0,246        | 0,239        | 0,238        | 0,226        | 0,232        | <b>0,244</b> | <b>0,233</b>  |
| MAGGIO            | 0,243        | 0,227        | 0,220        | 0,217        | 0,206        | 0,210        | <b>0,226</b> | <b>0,209</b>  |
| GIUGNO            | 0,208        | 0,205        | 0,202        | 0,203        | 0,195        | 0,190        | <b>0,204</b> | <b>0,184</b>  |
| LUGLIO            |              |              |              |              |              |              |              |               |
| AGOSTO            |              |              |              |              |              |              |              |               |
| SETTEMBRE         |              |              |              |              |              |              |              |               |
| OTTOBRE           |              |              |              |              |              |              |              |               |
| NOVEMBRE          |              |              |              |              |              |              |              |               |
| DICEMBRE          |              |              |              |              |              |              |              |               |
| <b>MEDIA 2025</b> | <b>0,236</b> | <b>0,224</b> | <b>0,218</b> | <b>0,217</b> | <b>0,208</b> | <b>0,213</b> | <b>0,223</b> | <b>0,206</b>  |

## MARGINE LORDO GASOLIO *SERVITO* MEDIE MENSILI ANNO 2025

| PERIODO           | AGIP-ENI     | API-IP       | ESSO         | KUPIT-Q8     | TAMOIL       | SHELL        | MEDIA MARCHI | MEDIA NO-LOGO |
|-------------------|--------------|--------------|--------------|--------------|--------------|--------------|--------------|---------------|
| GENNAIO           | 0,386        | 0,345        | 0,330        | 0,334        | 0,265        | 0,339        | <b>0,349</b> | <b>0,221</b>  |
| FEBBRAIO          | 0,404        | 0,363        | 0,346        | 0,351        | 0,274        | 0,358        | <b>0,366</b> | <b>0,241</b>  |
| MARZO             | 0,430        | 0,385        | 0,368        | 0,377        | 0,294        | 0,375        | <b>0,389</b> | <b>0,267</b>  |
| APRILE            | 0,430        | 0,392        | 0,372        | 0,382        | 0,297        | 0,375        | <b>0,393</b> | <b>0,275</b>  |
| MAGGIO            | 0,417        | 0,371        | 0,352        | 0,359        | 0,277        | 0,352        | <b>0,375</b> | <b>0,252</b>  |
| GIUGNO            | 0,382        | 0,348        | 0,334        | 0,340        | 0,263        | 0,331        | <b>0,350</b> | <b>0,226</b>  |
| LUGLIO            |              |              |              |              |              |              |              |               |
| AGOSTO            |              |              |              |              |              |              |              |               |
| SETTEMBRE         |              |              |              |              |              |              |              |               |
| OTTOBRE           |              |              |              |              |              |              |              |               |
| NOVEMBRE          |              |              |              |              |              |              |              |               |
| DICEMBRE          |              |              |              |              |              |              |              |               |
| <b>MEDIA 2025</b> | <b>0,408</b> | <b>0,367</b> | <b>0,350</b> | <b>0,357</b> | <b>0,278</b> | <b>0,355</b> | <b>0,370</b> | <b>0,247</b>  |

### MARGINE LORDO BENZINA SELF (2) MEDIE ANNUE 2015-2025 (2025: media gennaio-giugno)

| ANNO | AGIP-ENI     | API-IP       | ESSO         | KUPIT-Q8     | TAMOIL       | TOTALERG | SHELL        | MEDIA MARCHI | MEDIA NO-LOGO |
|------|--------------|--------------|--------------|--------------|--------------|----------|--------------|--------------|---------------|
| 2015 | 0,140        | 0,146        | 0,136        | 0,141        | 0,147        | 0,150    | ///          | <b>0,142</b> | <b>0,115</b>  |
| 2016 | 0,135        | 0,136        | 0,131        | 0,132        | 0,142        | 0,143    | ///          | <b>0,136</b> | <b>0,113</b>  |
| 2017 | 0,142        | 0,160        | 0,138        | 0,149        | 0,152        | 0,156    | ///          | <b>0,148</b> | <b>0,124</b>  |
| 2018 | 0,152        | 0,165        | 0,151        | 0,151        | 0,158        | 0,162    | ///          | <b>0,155</b> | <b>0,130</b>  |
| 2019 | 0,155        | 0,159        | 0,149        | 0,150        | 0,148        | 0,162    | ///          | <b>0,154</b> | <b>0,130</b>  |
| 2020 | 0,203        | 0,202        | 0,194        | 0,195        | 0,191        | 0,213    | ///          | <b>0,199</b> | <b>0,180</b>  |
| 2021 | 0,181        | 0,175        | 0,169        | 0,175        | 0,166        | 0,184    | ///          | <b>0,175</b> | <b>0,154</b>  |
| 2022 | 0,234        | 0,232        | 0,231        | 0,233        | 0,218        | 0,211    | ///          | <b>0,231</b> | <b>0,221</b>  |
| 2023 | 0,206        | 0,203        | 0,205        | 0,203        | 0,195        | ///      | 0,186        | <b>0,203</b> | <b>0,198</b>  |
| 2024 | 0,217        | 0,207        | 0,206        | 0,203        | 0,194        | ///      | 0,198        | <b>0,207</b> | <b>0,195</b>  |
| 2025 | <b>0,240</b> | <b>0,231</b> | <b>0,225</b> | <b>0,224</b> | <b>0,218</b> | ///      | <b>0,216</b> | <b>0,230</b> | <b>0,216</b>  |

② Il margine lordo "teorico" è calcolato come sottrazione al prezzo praticato delle seguenti componenti: IVA, accisa e quotazione CIF Mediterraneo del prodotto finito. Il costo degli obblighi di quota biocarburanti è, pertanto, ricompreso nel margine lordo "teorico", per un valore medio di 0,009 euro/litro nel 2015, 0,012 euro/litro nel 2016, 0,015 euro/litro nel 2017, 0,018 euro/litro nel 2018, 0,019 euro/litro nel 2019, 0,033 euro/litro nel 2020, 0,047 euro/litro nel 2021, 0,055 euro/litro nel 2022, 0,056 euro/litro nel 2023, 0,051 euro/litro nel 2024, 0,070 euro/litro nel 2025. **Nota che si intende apposta a tutte le tabelle dei margini annuali (benzina self e servito, gasolio self e servito).**

### MARGINE LORDO BENZINA SERVITO MEDIE ANNUE 2015-2025 (2025: media gennaio-giugno)

| ANNO | AGIP-ENI     | API-IP       | ESSO         | KUPIT-Q8     | TAMOIL       | TOTALERG | SHELL        | MEDIA MARCHI | MEDIA NO-LOGO |
|------|--------------|--------------|--------------|--------------|--------------|----------|--------------|--------------|---------------|
| 2015 | 0,225        | 0,237        | 0,203        | 0,267        | 0,184        | 0,206    | ///          | <b>0,220</b> | <b>0,137</b>  |
| 2016 | 0,249        | 0,247        | 0,208        | 0,277        | 0,182        | 0,220    | ///          | <b>0,231</b> | <b>0,137</b>  |
| 2017 | 0,267        | 0,300        | 0,229        | 0,315        | 0,209        | 0,264    | ///          | <b>0,263</b> | <b>0,149</b>  |
| 2018 | 0,280        | 0,313        | 0,251        | 0,296        | 0,233        | 0,281    | ///          | <b>0,275</b> | <b>0,158</b>  |
| 2019 | 0,289        | 0,321        | 0,267        | 0,283        | 0,231        | 0,290    | ///          | <b>0,283</b> | <b>0,163</b>  |
| 2020 | 0,360        | 0,377        | 0,324        | 0,352        | 0,279        | 0,309    | ///          | <b>0,345</b> | <b>0,217</b>  |
| 2021 | 0,343        | 0,322        | 0,298        | 0,310        | 0,236        | 0,239    | ///          | <b>0,311</b> | <b>0,188</b>  |
| 2022 | 0,403        | 0,376        | 0,363        | 0,375        | 0,289        | 0,266    | ///          | <b>0,373</b> | <b>0,257</b>  |
| 2023 | 0,376        | 0,351        | 0,336        | 0,342        | 0,342        | ///      | 0,329        | <b>0,347</b> | <b>0,235</b>  |
| 2024 | 0,389        | 0,351        | 0,339        | 0,345        | 0,263        | ///      | 0,331        | <b>0,354</b> | <b>0,236</b>  |
| 2025 | <b>0,412</b> | <b>0,374</b> | <b>0,358</b> | <b>0,365</b> | <b>0,286</b> | ///      | <b>0,357</b> | <b>0,376</b> | <b>0,258</b>  |

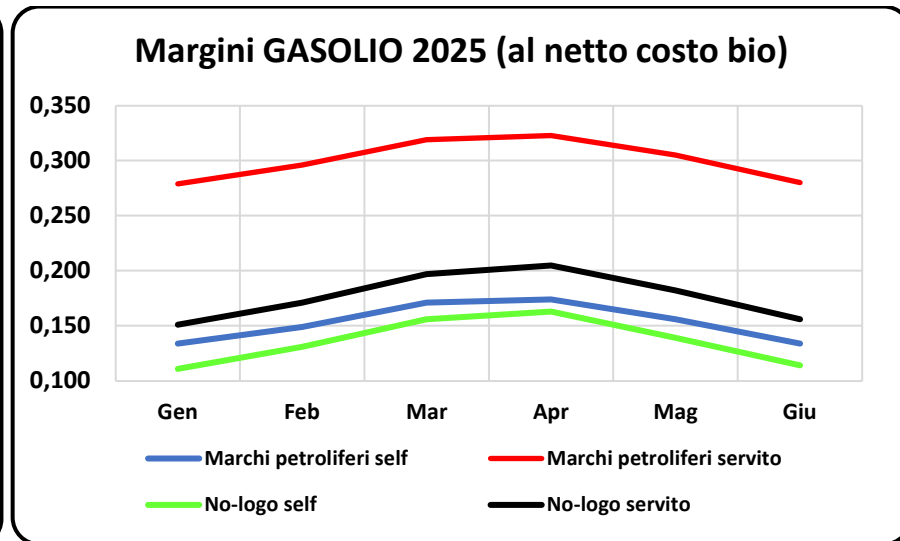
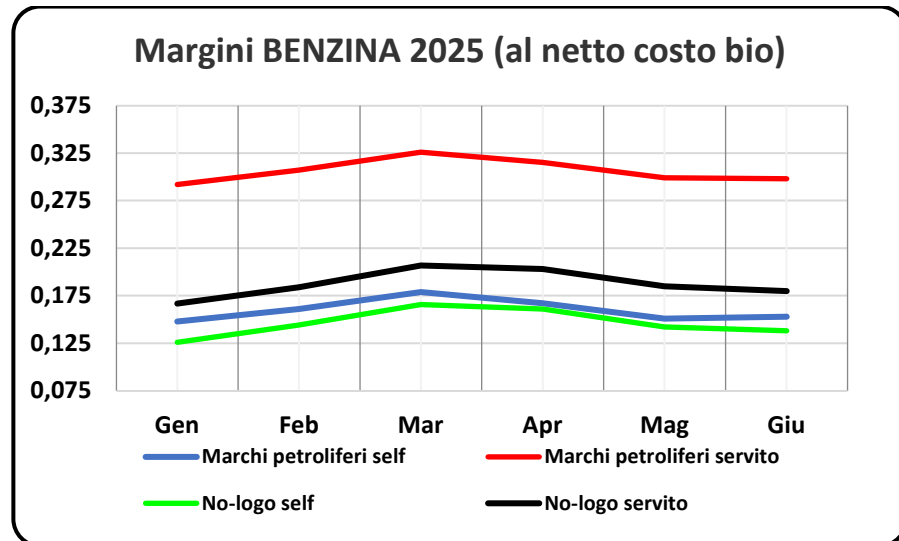
### MARGINE LORDO GASOLIO SELF MEDIE ANNUE 2015-2025 (2025: media gennaio-giugno)

| ANNO | AGIP-ENI     | API-IP       | ESSO         | KUPIT-Q8     | TAMOIL       | TOTALERG | SHELL        | MEDIA MARCHI | MEDIA NO-LOGO |
|------|--------------|--------------|--------------|--------------|--------------|----------|--------------|--------------|---------------|
| 2015 | 0,142        | 0,148        | 0,140        | 0,143        | 0,151        | 0,152    | ///          | <b>0,144</b> | <b>0,118</b>  |
| 2016 | 0,127        | 0,127        | 0,124        | 0,126        | 0,140        | 0,136    | ///          | <b>0,129</b> | <b>0,105</b>  |
| 2017 | 0,136        | 0,149        | 0,136        | 0,142        | 0,148        | 0,150    | ///          | <b>0,142</b> | <b>0,116</b>  |
| 2018 | 0,139        | 0,145        | 0,137        | 0,138        | 0,152        | 0,145    | ///          | <b>0,141</b> | <b>0,118</b>  |
| 2019 | 0,148        | 0,153        | 0,143        | 0,145        | 0,148        | 0,157    | ///          | <b>0,148</b> | <b>0,124</b>  |
| 2020 | 0,200        | 0,197        | 0,188        | 0,189        | 0,187        | 0,207    | ///          | <b>0,194</b> | <b>0,171</b>  |
| 2021 | 0,196        | 0,185        | 0,178        | 0,182        | 0,173        | 0,193    | ///          | <b>0,185</b> | <b>0,159</b>  |
| 2022 | 0,207        | 0,207        | 0,209        | 0,211        | 0,200        | 0,186    | ///          | <b>0,207</b> | <b>0,198</b>  |
| 2023 | 0,209        | 0,208        | 0,209        | 0,207        | 0,198        | ///      | 0,194        | <b>0,207</b> | <b>0,198</b>  |
| 2024 | 0,215        | 0,205        | 0,204        | 0,200        | 0,193        | ///      | 0,199        | <b>0,205</b> | <b>0,191</b>  |
| 2025 | <b>0,236</b> | <b>0,224</b> | <b>0,218</b> | <b>0,217</b> | <b>0,208</b> | ///      | <b>0,213</b> | <b>0,223</b> | <b>0,206</b>  |

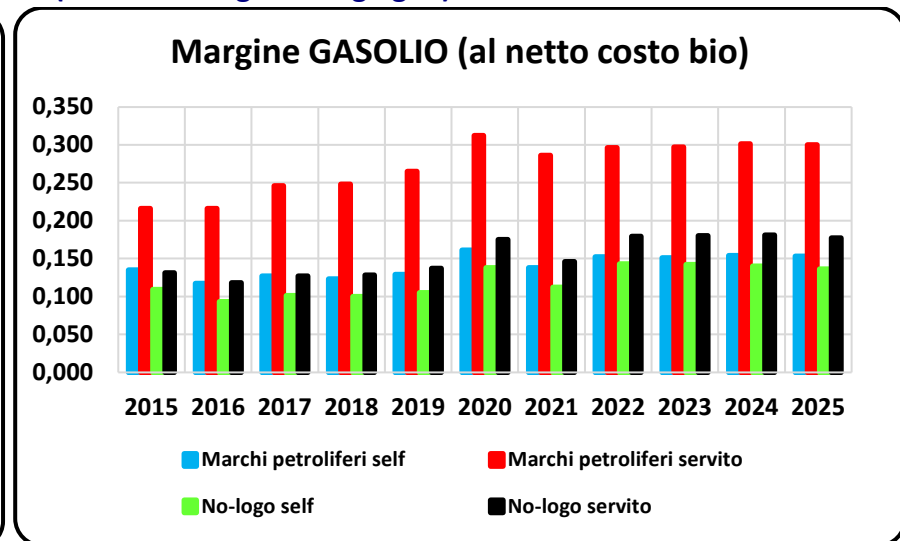
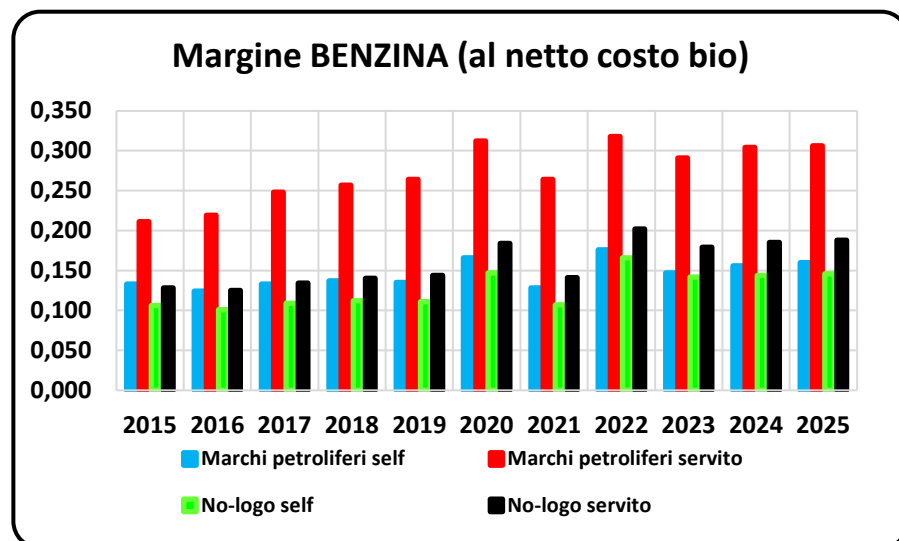
### MARGINE LORDO GASOLIO SERVITO MEDIE ANNUE 2015-2025 (2025: media gennaio-giugno)

| ANNO | AGIP-ENI     | API-IP       | ESSO         | KUPIT-Q8     | TAMOIL       | TOTALERG | SHELL        | MEDIA MARCHI | MEDIA NO-LOGO |
|------|--------------|--------------|--------------|--------------|--------------|----------|--------------|--------------|---------------|
| 2015 | 0,227        | 0,245        | 0,210        | 0,275        | 0,189        | 0,209    | ///          | <b>0,225</b> | <b>0,140</b>  |
| 2016 | 0,245        | 0,244        | 0,202        | 0,273        | 0,182        | 0,219    | ///          | <b>0,228</b> | <b>0,130</b>  |
| 2017 | 0,264        | 0,297        | 0,227        | 0,314        | 0,208        | 0,263    | ///          | <b>0,261</b> | <b>0,142</b>  |
| 2018 | 0,271        | 0,303        | 0,238        | 0,292        | 0,232        | 0,265    | ///          | <b>0,266</b> | <b>0,146</b>  |
| 2019 | 0,285        | 0,325        | 0,262        | 0,299        | 0,240        | 0,286    | ///          | <b>0,284</b> | <b>0,156</b>  |
| 2020 | 0,358        | 0,382        | 0,319        | 0,354        | 0,279        | 0,305    | ///          | <b>0,345</b> | <b>0,208</b>  |
| 2021 | 0,361        | 0,358        | 0,311        | 0,330        | 0,251        | 0,253    | ///          | <b>0,333</b> | <b>0,193</b>  |
| 2022 | 0,378        | 0,358        | 0,341        | 0,350        | 0,270        | 0,244    | ///          | <b>0,351</b> | <b>0,234</b>  |
| 2023 | 0,379        | 0,360        | 0,341        | 0,346        | 0,268        | ///      | 0,339        | <b>0,353</b> | <b>0,236</b>  |
| 2024 | 0,387        | 0,351        | 0,337        | 0,342        | 0,264        | ///      | 0,334        | <b>0,352</b> | <b>0,232</b>  |
| 2025 | <b>0,408</b> | <b>0,367</b> | <b>0,350</b> | <b>0,357</b> | <b>0,278</b> | ///      | <b>0,355</b> | <b>0,370</b> | <b>0,247</b>  |

### GRAFICO MARGINE NETTO MEDIE MENSILI 2025



### GRAFICO MARGINE NETTO MEDIE ANNUE 2015-2025 (2025: media gennaio-giugno)



## FONTI

STAFFETTA QUOTIDIANA

QUOTIDIANO ENERGIA

MINISTERO DELLE IMPRESE E DEL MADE IN ITALY, DGSAIE



