



159/NP

NEWSLETTER PREZZI

N. 159/NP – 2 AGOSTO 2025

HIGHLIGHTS MEDIE MENSILI

PREZZO MEDIO BENZINA E GASOLIO DA
OPEN DATA MIMIT – *SELF* E *SERVITO*

MEDIA MESE: LUGLIO 2025



IFIGISIC

Federazione Italiana
Gestori Impianti
Stradali Carburanti



ASSOCIAZIONE
NAZIONALE
IMPRESE
SERVIZI
AUTOSTRADALI



CONFCOMMERCIO
IMPRESE PER L'ITALIA

PREZZI SELF

MESE DI LUGLIO 2025 SULLA BASE DI N. **1.229.053** PREZZI PROCESSATI

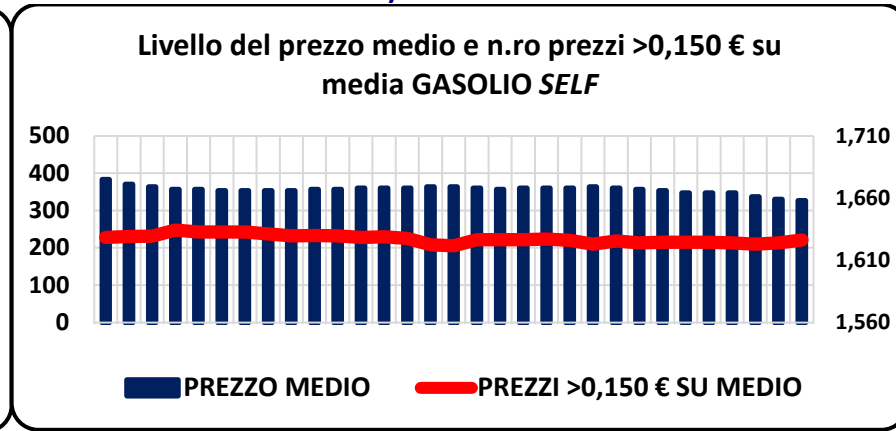
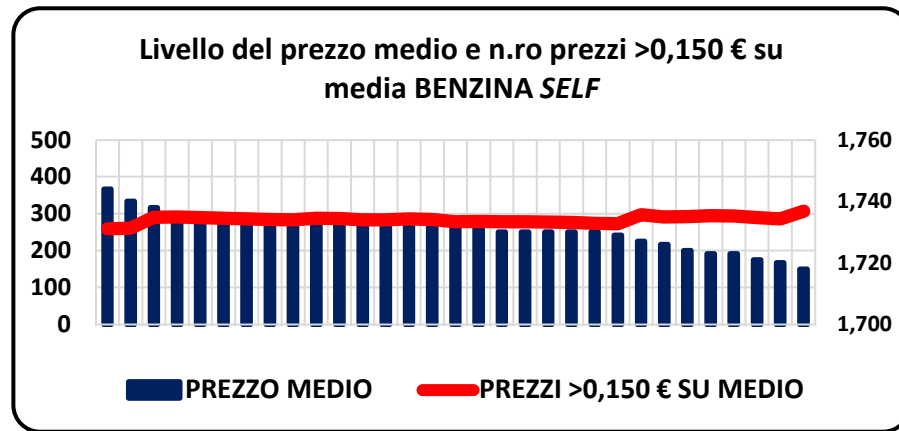
MEDIE MENSILI SULLA BASE DEI PREZZI GIORNALIERI BENZINA E GASOLIO DI OPEN DATA MIMIT



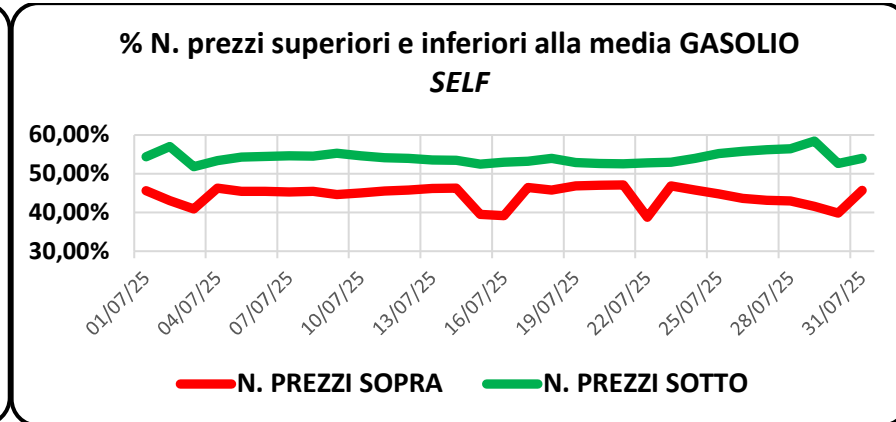
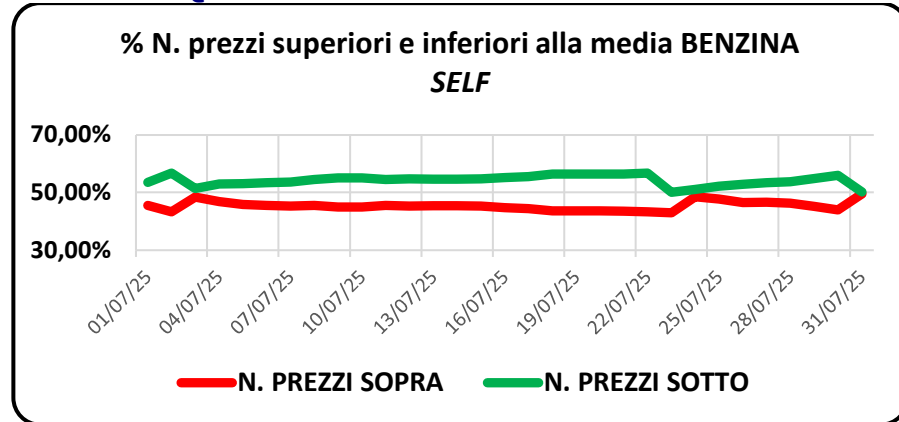
HIGHLIGHTS

	BENZINA	GASOLIO
Somma numero prezzi analizzati	625.599	603.454
Media giornaliera numero prezzi	20.180,6	20.115,7
Media del prezzo medio giornaliero €/litro	1,730	1,667
Media prezzi giornalieri più alti €/litro	2,565	2,510
Media prezzi giornalieri più bassi €/litro	1,143	1,067
Prezzo più alto periodo €/litro	2,565	2,609
Prezzo più basso periodo €/litro	0,700	0,639
Media prezzi >2,500 €/lt	1,0	0,1
Media prezzi >2,000 €/lt	37,9	27,3
Media numero prezzi >0,150 €/lt su media giornaliera	284,1	224,0
Quota % prezzi >0,150 €/lt su media giornaliera	1,41%	1,11%
Media prezzi giornalieri > media	9.158,7	8.923,2
Media prezzi giornalieri = media	90,3	307,8
Media prezzi giornalieri < media	10.931,6	10.884,6
Quota % media prezzi giornalieri > media	45,38%	44,36%
Quota % media prezzi giornalieri = media	0,45%	1,53%
Quota % media prezzi giornalieri < media	54,17%	54,11%

GRAFICI RELAZIONE TRA LIVELLO DEL PREZZO MEDIO E N. PREZZI >0,150 € SULLA MEDIA



GRAFICI QUOTA % PREZZI SOPRA E SOTTO LA MEDIA



CLUSTER DEI PREZZI PROSSIMI ALLA MEDIA – SPREAD DECRESCENTI

Media prezzi tra >0,050 e <0,050 sulla media giorno	BENZINA		GASOLIO	
	Numero	Quota %	Numero	Quota %
>Limite superiore	2.187,2	10,84%	2.345,6	11,66%
In Intermedio	15.502,3	76,82%	15.886,3	78,97%
<Limite inferiore	2.491,2	12,34%	1.883,8	9,36%
Media prezzi tra >0,040 e <0,040 sulla media giorno	Numero	Quota %	Numero	Quota %
>Limite superiore	3.316,8	16,44%	2.815,8	14,00%
In Intermedio	13.073,2	64,78%	14.378,5	71,48%
<Limite inferiore	3.790,6	18,78%	2.921,4	14,52%
Media prezzi tra >0,030 e <0,030 sulla media giorno	Numero	Quota %	Numero	Quota %
>Limite superiore	4.503,6	22,32%	4.155,5	20,66%
In Intermedio	9.746,2	48,29%	11.601,9	57,68%
<Limite inferiore	5.930,8	29,39%	4.358,2	21,67%
Media prezzi tra >0,020 e <0,020 sulla media giorno	Numero	Quota %	Numero	Quota %
>Limite superiore	5.830,6	28,89%	5.549,4	27,59%
In Intermedio	6.816,2	33,78%	8.105,8	40,30%
<Limite inferiore	7.533,8	37,33%	6.460,5	32,12%

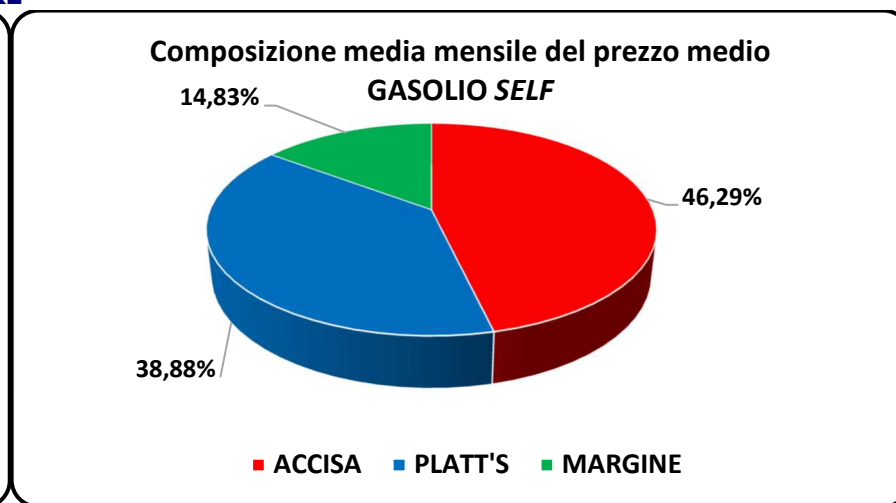
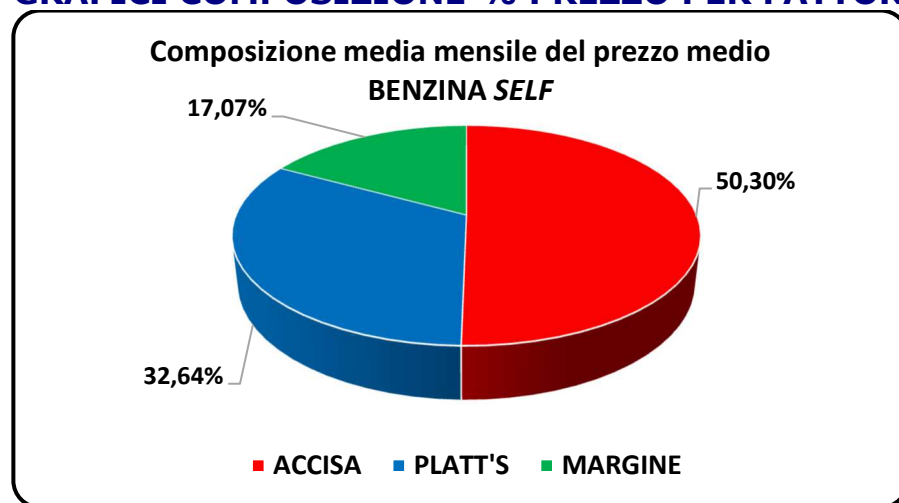


COMPOSIZIONE DEL PREZZO MEDIO PER FATTORI

Fattori del prezzo	BENZINA		GASOLIO	
	Valore	%	Valore	%
Prezzo medio del periodo ivato €/litro	1,730	100,00%	1,667	100,00%
Accisa media del periodo ivata €/litro	0,870	50,30%	0,772	46,29%
Platt's medio del periodo ivato €/litro	0,565	32,64%	0,648	38,88%
Ricavo industriale medio del periodo ivato €/litro	0,295	17,07%	0,247	14,87%



GRAFICI COMPOSIZIONE % PREZZO PER FATTORI



PREZZI SERVITO

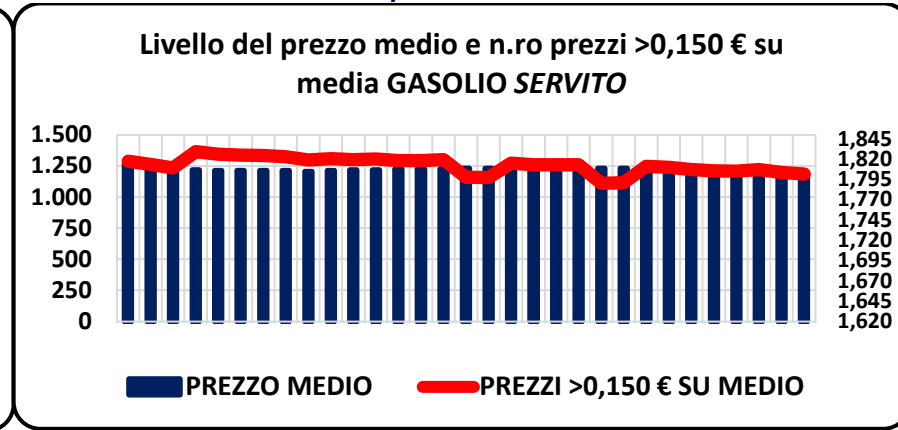
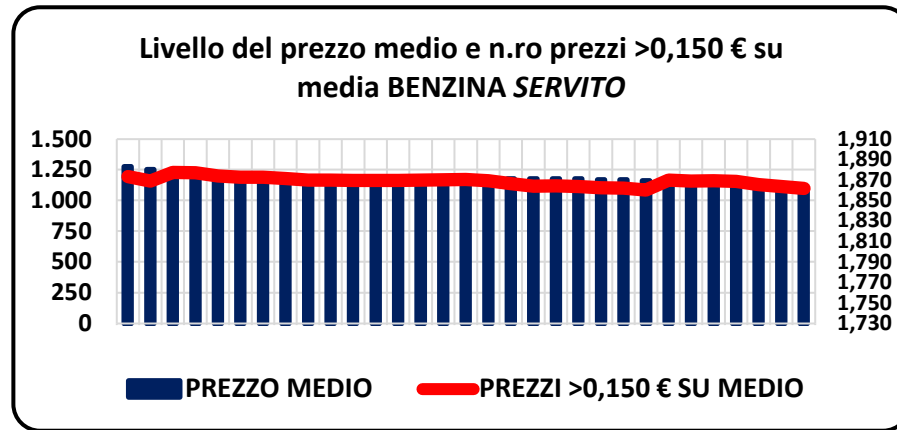
MESE DI LUGLIO 2025 SULLA BASE DI N. **873.483** PREZZI PROCESSATI

MEDIE MENSILI SULLA BASE DEI PREZZI GIORNALIERI BENZINA E GASOLIO DI OPEN DATA MIMIT

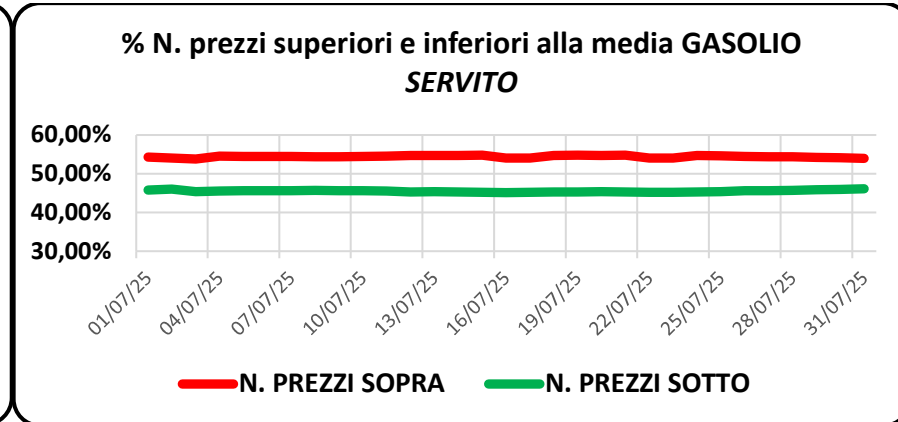
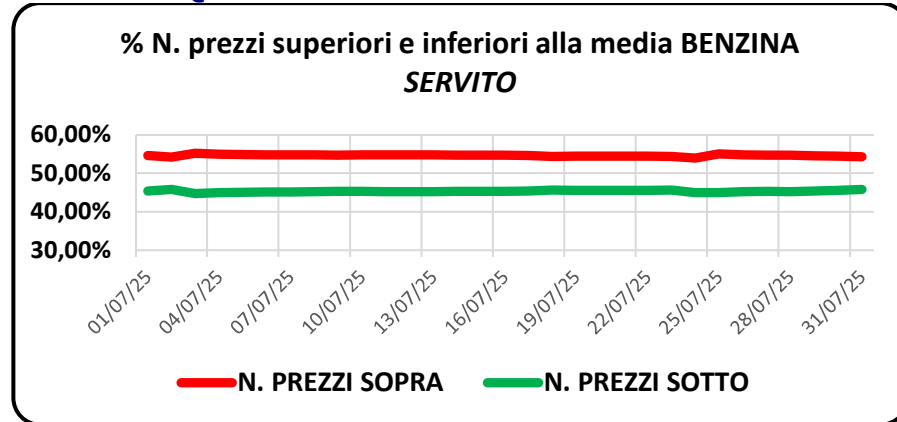
HIGHLIGHTS

	BENZINA	GASOLIO
Somma numero prezzi analizzati	437.243	436.240
Media giornaliera numero prezzi	14.104,6	14.072,3
Media del prezzo medio giornaliero €/litro	1,858	1,807
Media prezzi giornalieri più alti €/litro	2,990	2,981
Media prezzi giornalieri più bassi €/litro	1,196	1,129
Prezzo più alto periodo €/litro	3,548	3,438
Prezzo più basso periodo €/litro	0,700	0,900
Media prezzi >2,500 €/lt	6,8	11,5
Media prezzi >2,000 €/lt	1.449,7	571,2
Media numero prezzi >0,150 €/lt su media giornaliera	1.154,2	1.255,6
Quota % prezzi >0,150 €/lt su media giornaliera	8,18%	8,92%
Media prezzi giornalieri > media	7.705,9	7.651,5
Media prezzi giornalieri = media	7,6	21,1
Media prezzi giornalieri < media	6.391,1	6.399,7
Quota % media prezzi giornalieri > media	54,63%	54,37%
Quota % media prezzi giornalieri = media	0,05%	0,15%
Quota % media prezzi giornalieri < media	45,31%	45,48%

GRAFICI RELAZIONE TRA LIVELLO DEL PREZZO MEDIO E N. PREZZI >0,150 € SULLA MEDIA



GRAFICI QUOTA % PREZZI SOPRA E SOTTO LA MEDIA



CLUSTER DEI PREZZI PROSSIMI ALLA MEDIA – SPREAD DECRESCENTI

Media prezzi tra >0,050 e <0,050 sulla media giorno	BENZINA		GASOLIO	
	Numero	Quota %	Numero	Quota %
>Limite superiore	6.014,2	42,64%	6.140,5	43,64%
In Intermedio	2.497,5	17,71%	2.432,4	17,28%
<Limite inferiore	5.592,9	39,65%	5.499,4	39,08%
Media prezzi tra >0,040 e <0,040 sulla media giorno	Numero	Quota %	Numero	Quota %
>Limite superiore	6.435,1	45,62%	6.678,2	47,46%
In Intermedio	1.920,5	13,62%	1.686,6	11,99%
<Limite inferiore	5.749,0	40,76%	5.707,5	40,56%
Media prezzi tra >0,030 e <0,030 sulla media giorno	Numero	Quota %	Numero	Quota %
>Limite superiore	6.830,1	48,42%	7.027,2	49,94%
In Intermedio	1.378,3	9,77%	1.185,1	8,42%
<Limite inferiore	5.896,3	41,80%	5.860,0	41,64%
Media prezzi tra >0,020 e <0,020 sulla media giorno	Numero	Quota %	Numero	Quota %
>Limite superiore	7.225,5	51,23%	7.285,5	51,77%
In Intermedio	815,9	5,78%	783,6	5,57%
<Limite inferiore	6.063,2	42,99%	6.003,2	42,66%

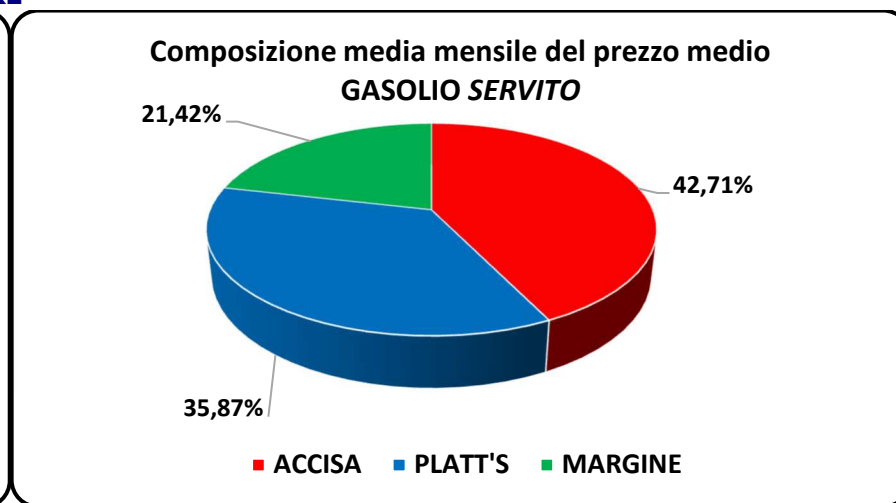
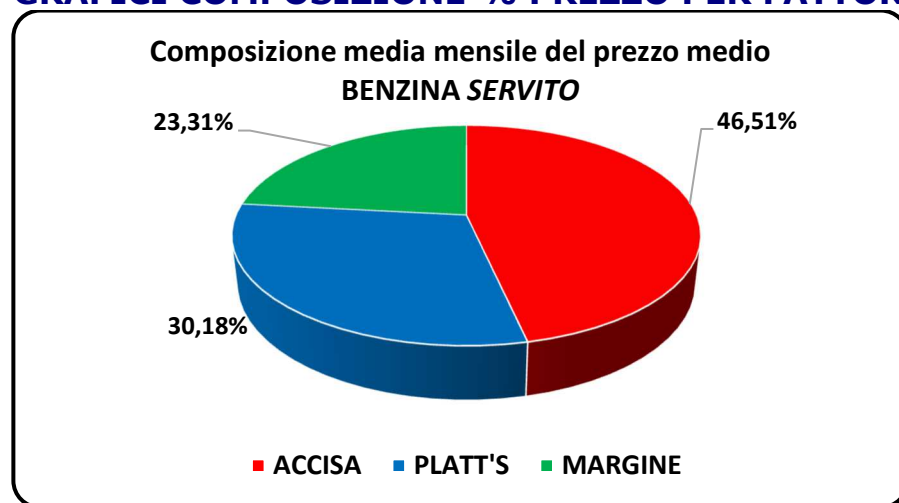


COMPOSIZIONE DEL PREZZO MEDIO PER FATTORI

Fattori del prezzo	BENZINA		GASOLIO	
	Valore	%	Valore	%
Prezzo medio del periodo ivato €/litro	1,871	100,00%	1,807	100,00%
Accisa media del periodo ivata €/litro	0,870	46,51%	0,772	42,70%
Platt's medio del periodo ivato €/litro	0,565	30,18%	0,648	35,86%
Ricavo industriale medio del periodo ivato €/litro	0,436	23,31%	0,387	21,42%



GRAFICI COMPOSIZIONE % PREZZO PER FATTORI



FONTI

MINISTERO DELLE IMPRESE E DEL MADE IN ITALY, OPEN DATA

STAFFETTA QUOTIDIANA

QUOTIDIANO ENERGIA

