



# 160/NP

## NEWSLETTER PREZZI

N. 160/NP – 3 AGOSTO 2025

PREZZI MENSILI UNIONE EUROPEA

MEDIA MENSILE: LUGLIO 2025



**IFNGISC**

Federazione Italiana  
Gestori Impianti  
Stradali Carburanti



ASSOCIAZIONE  
NAZIONALE  
IMPRESE  
SERVIZI  
AUTOSTRADALI



**CONFCOMMERCIO**  
IMPRESE PER L'ITALIA

## STACCO DALLA MEDIA ARITMETICA U.E. DEL PREZZO E DEI SUOI FATTORI – TUTTI I PAESI – BENZINA - (€/LITRO) – LUGLIO 2025



PAESE	PREZZO VENDITA	PAESE	IMPOSTE	PAESE	PREZZO IND.LE
Danimarca	+0,378	Olanda	+0,268	Danimarca	+0,139
Olanda	+0,348	Danimarca	+0,239	Estonia	+0,083
Grecia	+0,195	Germania	+0,197	Olanda	+0,080
<b>ITALIA</b>	<b>+0,177</b>	Grecia	+0,195	Spagna	+0,068
Germania	+0,174	Finlandia	+0,189	Ungheria	+0,058
Irlanda	+0,171	Irlanda	+0,172	Portogallo	+0,042
Francia	+0,150	<b>ITALIA</b>	<b>+0,167</b>	Francia	+0,033
Portogallo	+0,133	Francia	+0,117	Cipro	+0,015
Finlandia	+0,129	Portogallo	+0,091	Polonia	+0,014
Estonia	+0,055	Lettonia	+0,017	<b>ITALIA</b>	<b>+0,010</b>
Lettonia	+0,027	Austria	+0,011	Lettonia	+0,010
Belgio	-0,011	Belgio	+0,009	Grecia	=0,000
Austria	-0,021	Slovenia	=0,000	Irlanda	-0,001
Croazia	-0,050	Slovacchia	-0,024	Croazia	-0,004
Slovacchia	-0,051	Estonia	-0,028	Lussemburgo	-0,010
Spagna	-0,059	Croazia	-0,046	Romania	-0,019
Ungheria	-0,083	Lussemburgo	-0,088	Belgio	-0,020
Lussemburgo	-0,098	Cechia	-0,092	Germania	-0,023
Slovenia	-0,100	Lituania	-0,103	Svezia	-0,023
Cechia	-0,141	Malta	-0,104	Bulgaria	-0,027
Svezia	-0,143	Svezia	-0,120	Slovacchia	-0,027
Lituania	-0,155	Spagna	-0,127	Austria	-0,031
Romania	-0,156	Romania	-0,137	Cechia	-0,049
Polonia	-0,158	Ungheria	-0,141	Lituania	-0,052
Cipro	-0,186	Polonia	-0,172	Finlandia	-0,060
Malta	-0,210	Cipro	-0,201	Slovenia	-0,100
Bulgaria	-0,316	Bulgaria	-0,290	Malta	-0,106

## STACCO DALLA MEDIA ARITMETICA U.E. DEL PREZZO E DEI SUOI FATTORI – TUTTI I PAESI – GASOLIO - (€/LITRO) – LUGLIO 2025



PAESE	PREZZO VENDITA	PAESE	IMPOSTE	PAESE	PREZZO IND.LE
Danimarca	+0,239	Irlanda	+0,183	Olanda	+0,107
Irlanda	+0,179	<b>ITALIA</b>	<b>+0,181</b>	Estonia	+0,103
Olanda	+0,174	Danimarca	+0,166	Danimarca	+0,073
<b>ITALIA</b>	<b>+0,140</b>	Belgio	+0,135	Grecia	+0,060
Belgio	+0,128	Francia	+0,129	Svezia	+0,056
Francia	+0,106	Germania	+0,114	Ungheria	+0,039
Germania	+0,091	Finlandia	+0,071	Cipro	+0,036
Finlandia	+0,087	Olanda	+0,067	Croazia	+0,034
Portogallo	+0,070	Slovenia	+0,062	Spagna	+0,030
Grecia	+0,034	Portogallo	+0,051	Lussemburgo	+0,019
Lettonia	+0,033	Austria	+0,050	Portogallo	+0,019
Austria	+0,029	Lettonia	+0,035	Finlandia	+0,017
Croazia	-0,008	Lituania	+0,028	Slovacchia	+0,010
Svezia	-0,010	Grecia	-0,026	Romania	+0,008
Ungheria	-0,010	Croazia	-0,042	Irlanda	-0,003
Estonia	-0,027	Ungheria	-0,049	Lettonia	-0,003
Lituania	-0,029	Romania	-0,059	Belgio	-0,007
Slovenia	-0,035	Svezia	-0,066	Polonia	-0,011
Romania	-0,051	Slovacchia	-0,070	Austria	-0,021
Slovacchia	-0,060	Lussemburgo	-0,087	Germania	-0,023
Lussemburgo	-0,068	Polonia	-0,092	Francia	-0,024
Cipro	-0,074	Malta	-0,094	Cechia	-0,036
Spagna	-0,095	Cechia	-0,108	<b>ITALIA</b>	<b>-0,041</b>
Polonia	-0,103	Cipro	-0,109	Lituania	-0,056
Cechia	-0,144	Spagna	-0,124	Bulgaria	-0,071
Bulgaria	-0,286	Estonia	-0,130	Slovenia	-0,097
Malta	-0,312	Bulgaria	-0,215	Malta	-0,218

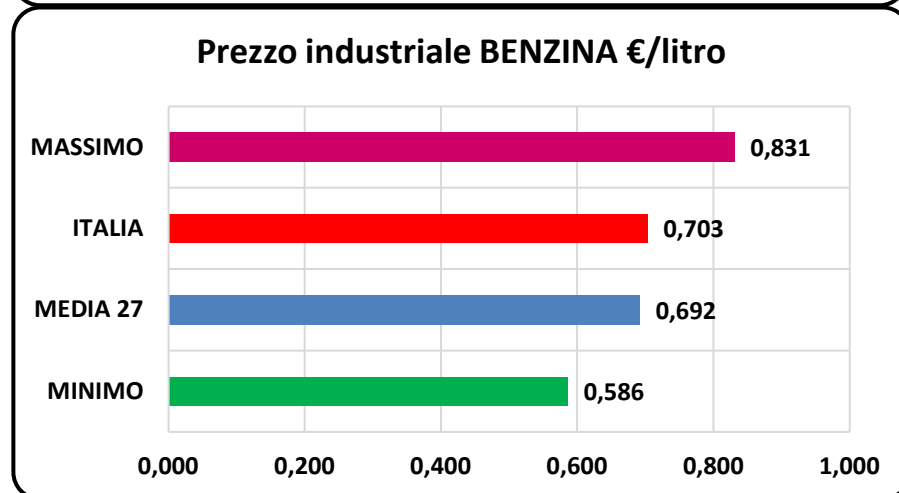
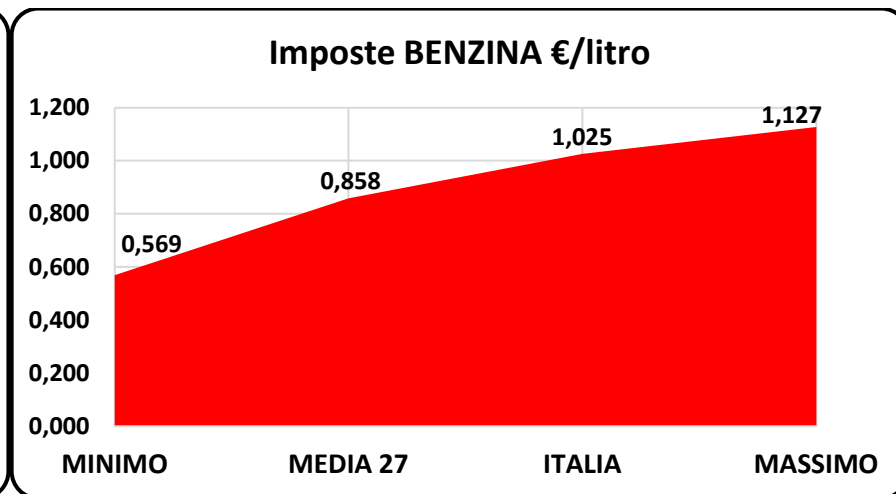
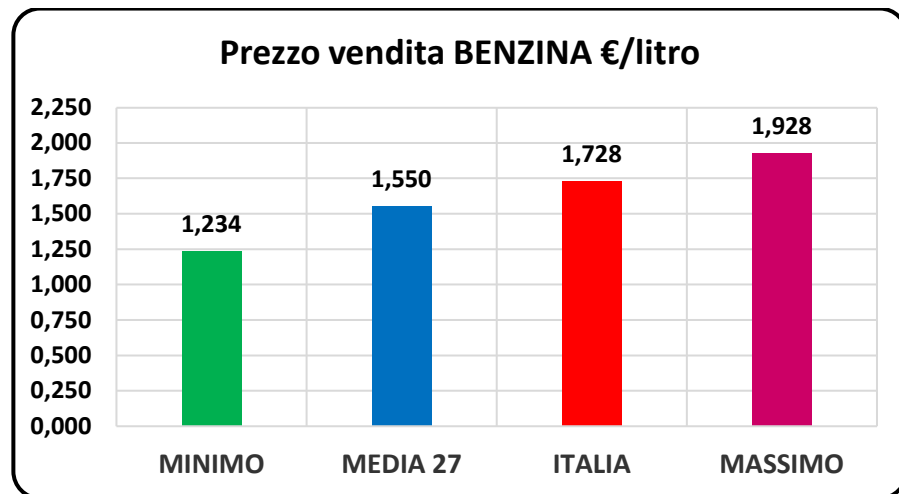
## PREZZI MEDI MENSILI BENZINA (€/LITRO) (\*) media aritmetica

RANGO	PAESE	PREZZO VENDITA	VAR. % VS VII/2024	VAR. % VS VI/2025	IMPOSTE	PREZZO IND.LE
1	Danimarca	1,928	-6,73%	-2,23%	1,097	0,831
2	Olanda	1,898	-5,28%	-0,33%	1,127	0,772
3	Grecia	1,746	-8,03%	-0,06%	1,053	0,692
4	<b>ITALIA</b>	<b>1,728</b>	<b>-7,27%</b>	<b>+0,90%</b>	<b>1,025</b>	<b>0,703</b>
5	Germania	1,725	-5,23%	-0,58%	1,055	0,669
6	Irlanda	1,722	-2,95%	+1,67%	1,031	0,691
7	Francia	1,700	-7,75%	-1,04%	0,975	0,725
8	Portogallo	1,684	-2,84%	-0,45%	0,949	0,735
9	Finlandia	1,679	-7,22%	-3,47%	1,047	0,632
10	Estonia	1,606	-6,64%	+1,07%	0,831	0,775
11	Lettonia	1,577	-5,61%	+1,99%	0,876	0,702
<b>(*)</b>	<b>MEDIA U.E.</b>	<b>1,550</b>	<b>-6,55%</b>	<b>+0,02%</b>	<b>0,858</b>	<b>0,692</b>
12	Belgio	1,540	-8,63%	-0,35%	0,867	0,672
13	Austria	1,530	-5,34%	+0,85%	0,869	0,661
14	Croazia	1,501	-5,27%	+1,60%	0,812	0,688
15	Slovacchia	1,499	-6,89%	-0,94%	0,834	0,665
16	Spagna	1,491	-7,95%	+1,18%	0,731	0,760
17	Ungheria	1,467	-5,87%	-0,05%	0,717	0,750
18	Lussemburgo	1,453	-8,01%	-1,14%	0,770	0,682
19	Slovenia	1,451	-2,96%	+0,28%	0,858	0,593
20	Cechia	1,409	-7,23%	+1,95%	0,766	0,643
21	Svezia	1,408	-12,96%	-1,77%	0,738	0,669
22	Lituania	1,396	-6,77%	-0,84%	0,755	0,640
23	Romania	1,394	-7,69%	-1,33%	0,721	0,673
24	Polonia	1,393	-8,44%	+1,87%	0,686	0,706
25	Cipro	1,364	-9,47%	+1,37%	0,658	0,707
26	Malta	1,340	=0,00%	=0,00%	0,754	0,586
27	Bulgaria	1,234	-7,35%	+2,44%	0,569	0,665

## PREZZI MEDI MENSILI GASOLIO (€/LITRO) (\*) media aritmetica

RANGO	PAESE	PREZZO VENDITA	VAR. % VS VII/2024	VAR. % VS VI/2025	IMPOSTE	PREZZO IND.LE
1	Danimarca	1,762	+0,61%	+1,25%	0,918	0,844
2	Irlanda	1,702	+0,10%	+2,92%	0,934	0,768
3	Olanda	1,697	-2,33%	+2,47%	0,819	0,878
4	<b>ITALIA</b>	<b>1,663</b>	<b>-4,61%</b>	<b>+2,76%</b>	<b>0,932</b>	<b>0,730</b>
5	Belgio	1,651	-5,63%	+1,23%	0,887	0,764
6	Francia	1,628	-4,86%	+2,61%	0,881	0,747
7	Germania	1,613	-2,17%	+2,08%	0,865	0,748
8	Finlandia	1,610	-6,41%	-1,83%	0,822	0,788
9	Portogallo	1,592	+0,78%	+2,78%	0,802	0,791
10	Grecia	1,557	-6,05%	+3,18%	0,726	0,831
11	Lettonia	1,555	-3,71%	+4,79%	0,787	0,768
12	Austria	1,551	-3,96%	+2,51%	0,801	0,750
<b>(*)</b>	<b>MEDIA U.E.</b>	<b>1,522</b>	<b>-3,65%</b>	<b>+2,69%</b>	<b>0,751</b>	<b>0,771</b>
13	Croazia	1,514	-4,78%	+5,53%	0,709	0,805
14	Svezia	1,513	-4,99%	+2,56%	0,685	0,827
15	Ungheria	1,512	-4,40%	+3,17%	0,702	0,811
16	Estonia	1,496	-4,97%	+4,04%	0,621	0,874
17	Lituania	1,494	+2,80%	+2,62%	0,779	0,715
18	Slovenia	1,488	-1,99%	+1,93%	0,814	0,674
19	Romania	1,471	-3,20%	+2,43%	0,692	0,779
20	Slovacchia	1,463	-4,04%	+3,58%	0,681	0,781
21	Lussemburgo	1,454	-3,26%	+3,56%	0,664	0,790
22	Cipro	1,449	-7,43%	+3,15%	0,642	0,807
23	Spagna	1,428	-4,38%	+3,28%	0,627	0,801
24	Polonia	1,420	-6,79%	+4,12%	0,660	0,760
25	Cechia	1,379	-6,07%	+3,57%	0,643	0,735
26	Bulgaria	1,236	-5,36%	+3,33%	0,536	0,700
27	Malta	1,210	=0,00%	=0,00%	0,657	0,553

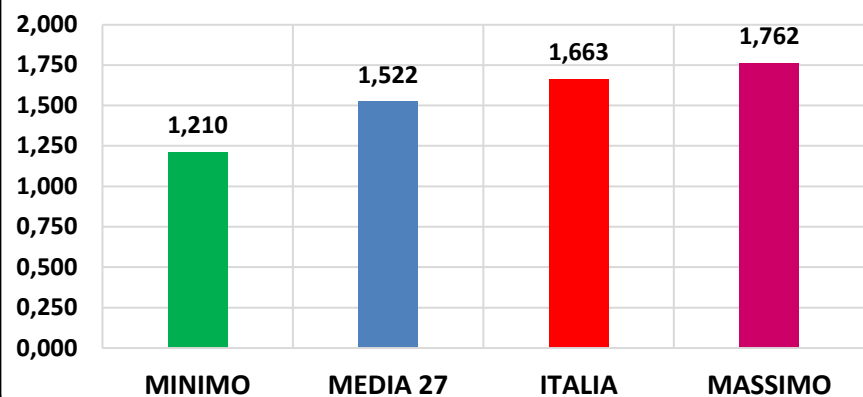
## GRAFICI BENZINA



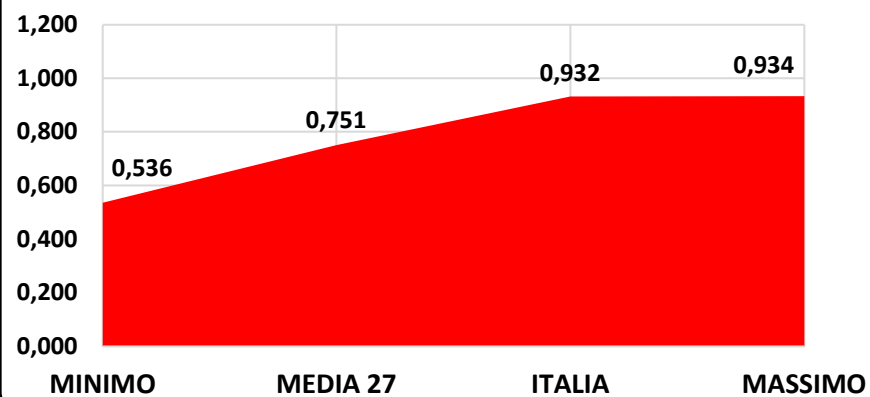
## GRAFICI GASOLIO



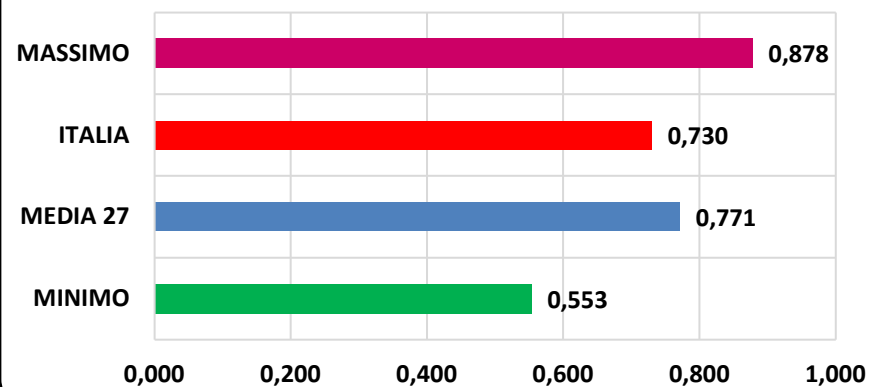
### Prezzo vendita GASOLIO €/litro



### Imposte GASOLIO €/litro



### Prezzo industriale GASOLIO €/litro



## SCOMPOSIZIONE DEI PREZZI BENZINA E GASOLIO (€/LITRO) (\*) media aritmetica

PAESE	BENZINA	% IMPOSTE	% PREZZO IND.LE	GASOLIO	% IMPOSTE	% PREZZO IND.LE
Austria	BENZINA	56,80%	43,20%	GASOLIO	51,64%	48,36%
Belgio	BENZINA	56,34%	43,66%	GASOLIO	53,72%	46,28%
Bulgaria	BENZINA	46,08%	53,92%	GASOLIO	43,39%	56,61%
Cechia	BENZINA	54,36%	45,64%	GASOLIO	46,66%	53,34%
Cipro	BENZINA	48,20%	51,80%	GASOLIO	44,31%	55,69%
Croazia	BENZINA	54,14%	45,86%	GASOLIO	46,82%	53,18%
Danimarca	BENZINA	56,90%	43,10%	GASOLIO	52,09%	47,91%
Estonia	BENZINA	51,73%	48,27%	GASOLIO	41,54%	58,46%
Finlandia	BENZINA	62,37%	37,63%	GASOLIO	51,07%	48,93%
Francia	BENZINA	57,35%	42,65%	GASOLIO	54,09%	45,91%
Germania	BENZINA	61,18%	38,82%	GASOLIO	53,61%	46,39%
Grecia	BENZINA	60,34%	39,66%	GASOLIO	46,61%	53,39%
Irlanda	BENZINA	59,87%	40,13%	GASOLIO	54,88%	45,12%
<b>ITALIA</b>	<b>BENZINA</b>	<b>59,33%</b>	<b>40,67%</b>	<b>GASOLIO</b>	<b>56,07%</b>	<b>43,93%</b>
Lettonia	BENZINA	55,51%	44,49%	GASOLIO	50,58%	49,42%
Lituania	BENZINA	54,11%	45,89%	GASOLIO	52,14%	47,86%
Lussemburgo	BENZINA	53,02%	46,98%	GASOLIO	45,65%	54,35%
Malta	BENZINA	56,25%	43,75%	GASOLIO	54,30%	45,70%
Olanda	BENZINA	59,35%	40,65%	GASOLIO	48,26%	51,74%
Polonia	BENZINA	49,28%	50,72%	GASOLIO	46,46%	53,54%
Portogallo	BENZINA	56,37%	43,63%	GASOLIO	50,35%	49,65%
Romania	BENZINA	51,74%	48,26%	GASOLIO	47,03%	52,97%
Slovacchia	BENZINA	55,63%	44,37%	GASOLIO	46,57%	53,43%
Slovenia	BENZINA	59,15%	40,85%	GASOLIO	54,69%	45,31%
Spagna	BENZINA	49,05%	50,95%	GASOLIO	43,90%	56,10%
Svezia	BENZINA	52,46%	47,54%	GASOLIO	45,30%	54,70%
Ungheria	BENZINA	48,89%	51,11%	GASOLIO	46,41%	53,59%
<b>MEDIA (*)</b>	<b>BENZINA</b>	<b>55,36%</b>	<b>44,64%</b>	<b>GASOLIO</b>	<b>49,35%</b>	<b>50,65%</b>

## IMPOSTE MEDIE MENSILI BENZINA (€/LITRO) – LUGLIO 2025

RANGO	PAESE	ACCISA	% IVA	IVA	IMPOSTE	% SU PREZZO
1	Olanda	<b>0,789</b>	21,00	<b>0,337</b>	<b>1,127</b>	59,35%
2	Danimarca	<b>0,712</b>	25,00	<b>0,385</b>	<b>1,097</b>	56,90%
3	Germania	<b>0,760</b>	19,00	<b>0,295</b>	<b>1,055</b>	61,18%
4	Grecia	<b>0,715</b>	24,00	<b>0,338</b>	<b>1,053</b>	60,34%
5	Finlandia	<b>0,722</b>	24,00	<b>0,325</b>	<b>1,047</b>	62,37%
6	Irlanda	<b>0,691</b>	23,00	<b>0,339</b>	<b>1,031</b>	59,87%
<b>7</b>	<b>ITALIA</b>	<b>0,713</b>	<b>22,00</b>	<b>0,312</b>	<b>1,025</b>	<b>59,33%</b>
8	Francia	<b>0,692</b>	20,00	<b>0,283</b>	<b>0,975</b>	57,35%
9	Portogallo	<b>0,634</b>	23,00	<b>0,315</b>	<b>0,949</b>	56,37%
10	Lettonia	<b>0,602</b>	21,00	<b>0,274</b>	<b>0,876</b>	55,51%
11	Austria	<b>0,614</b>	20,00	<b>0,255</b>	<b>0,869</b>	56,80%
12	Belgio	<b>0,600</b>	21,00	<b>0,267</b>	<b>0,867</b>	56,34%
13	Slovenia	<b>0,597</b>	22,00	<b>0,262</b>	<b>0,858</b>	59,15%
14	Slovacchia	<b>0,544</b>	23,00	<b>0,290</b>	<b>0,834</b>	55,63%
15	Estonia	<b>0,563</b>	20,00	<b>0,268</b>	<b>0,831</b>	51,73%
16	Cipro	<b>0,440</b>	19,00	<b>0,373</b>	<b>0,812</b>	54,14%
17	Lussemburgo	<b>0,559</b>	17,00	<b>0,211</b>	<b>0,770</b>	53,02%
18	Croazia	<b>0,456</b>	25,00	<b>0,310</b>	<b>0,766</b>	54,36%
19	Lituania	<b>0,466</b>	21,00	<b>0,289</b>	<b>0,755</b>	54,11%
20	Malta	<b>0,549</b>	18,00	<b>0,204</b>	<b>0,754</b>	56,25%
21	Svezia	<b>0,471</b>	25,00	<b>0,267</b>	<b>0,738</b>	52,46%
22	Spagna	<b>0,473</b>	21,00	<b>0,259</b>	<b>0,731</b>	49,05%
23	Romania	<b>0,508</b>	19,00	<b>0,213</b>	<b>0,721</b>	51,74%
24	Ungheria	<b>0,403</b>	27,00	<b>0,315</b>	<b>0,717</b>	48,89%
25	Polonia	<b>0,433</b>	23,00	<b>0,253</b>	<b>0,686</b>	49,28%
26	Cechia	<b>0,514</b>	21,00	<b>0,143</b>	<b>0,658</b>	48,20%
27	Bulgaria	<b>0,363</b>	20,00	<b>0,206</b>	<b>0,569</b>	46,08%

## IMPOSTE MEDIE MENSILI GASOLIO (€/LITRO) – LUGLIO 2025

RANGO	PAESE	ACCISA	% IVA	IVA	IMPOSTE	% SU PREZZO
1	Irlanda	<b>0,596</b>	23,00	<b>0,338</b>	<b>0,934</b>	54,88%
<b>2</b>	<b>ITALIA</b>	<b>0,632</b>	<b>22,00</b>	<b>0,300</b>	<b>0,932</b>	<b>56,07%</b>
3	Danimarca	<b>0,565</b>	25,00	<b>0,352</b>	<b>0,918</b>	52,09%
4	Belgio	<b>0,600</b>	21,00	<b>0,286</b>	<b>0,887</b>	53,72%
5	Francia	<b>0,609</b>	20,00	<b>0,271</b>	<b>0,881</b>	54,09%
6	Germania	<b>0,607</b>	19,00	<b>0,258</b>	<b>0,865</b>	53,61%
7	Finlandia	<b>0,511</b>	24,00	<b>0,312</b>	<b>0,822</b>	51,07%
8	Olanda	<b>0,516</b>	21,00	<b>0,302</b>	<b>0,819</b>	48,26%
9	Slovenia	<b>0,545</b>	22,00	<b>0,268</b>	<b>0,814</b>	54,69%
10	Portogallo	<b>0,504</b>	23,00	<b>0,298</b>	<b>0,802</b>	50,35%
11	Austria	<b>0,542</b>	20,00	<b>0,259</b>	<b>0,801</b>	51,64%
12	Lettonia	<b>0,517</b>	21,00	<b>0,270</b>	<b>0,787</b>	50,58%
13	Lituania	<b>0,372</b>	21,00	<b>0,407</b>	<b>0,779</b>	52,14%
14	Grecia	<b>0,424</b>	24,00	<b>0,301</b>	<b>0,726</b>	46,61%
15	Cipro	<b>0,411</b>	19,00	<b>0,298</b>	<b>0,709</b>	46,82%
16	Ungheria	<b>0,378</b>	27,00	<b>0,324</b>	<b>0,702</b>	46,41%
17	Romania	<b>0,466</b>	19,00	<b>0,226</b>	<b>0,692</b>	47,03%
18	Svezia	<b>0,395</b>	25,00	<b>0,291</b>	<b>0,685</b>	45,30%
19	Slovacchia	<b>0,398</b>	23,00	<b>0,283</b>	<b>0,681</b>	46,57%
20	Lussemburgo	<b>0,453</b>	17,00	<b>0,211</b>	<b>0,664</b>	45,65%
21	Polonia	<b>0,401</b>	23,00	<b>0,259</b>	<b>0,660</b>	46,46%
22	Malta	<b>0,472</b>	18,00	<b>0,185</b>	<b>0,657</b>	54,30%
23	Croazia	<b>0,383</b>	25,00	<b>0,260</b>	<b>0,643</b>	46,66%
24	Cechia	<b>0,399</b>	21,00	<b>0,243</b>	<b>0,642</b>	44,31%
25	Spagna	<b>0,379</b>	21,00	<b>0,248</b>	<b>0,627</b>	43,90%
26	Estonia	<b>0,372</b>	20,00	<b>0,249</b>	<b>0,621</b>	41,54%
27	Bulgaria	<b>0,330</b>	20,00	<b>0,206</b>	<b>0,536</b>	43,39%

## VARIAZIONE IMPOSTE BENZINA (€/LITRO) – LUGLIO '25 VS/LUGLIO '24 (\*) media aritmetica

RANGO	PAESE	LUG-24	LUG-25	VARIAZIONE	VARIAZIONE %
1	Slovenia	0,796	0,858	+0,062	+7,81%
2	Portogallo	0,902	0,949	+0,047	+5,23%
3	Irlanda	0,991	1,031	+0,040	+4,01%
4	Lituania	0,726	0,755	+0,029	+4,02%
5	Romania	0,706	0,721	+0,015	+2,16%
6	Slovacchia	0,822	0,834	+0,012	+1,45%
7	Austria	0,862	0,869	+0,007	+0,80%
	Germania	1,048	1,055	+0,007	+0,69%
	Lettonia	0,869	0,876	+0,007	+0,75%
8	Malta	0,754	0,754	=0,000	=0,00%
9	Danimarca	1,098	1,097	-0,001	-0,09%
10	Cechia	0,771	0,766	-0,005	-0,64%
11	Croazia	0,818	0,812	-0,006	-0,68%
<b>(*)</b>	<b>MEDIA U.E.</b>	<b>0,864</b>	<b>0,858</b>	<b>-0,006</b>	<b>-0,67%</b>
12	Lussemburgo	0,778	0,770	-0,008	-1,01%
13	Ungheria	0,728	0,717	-0,011	-1,45%
14	Bulgaria	0,585	0,569	-0,016	-2,79%
15	Olanda	1,145	1,127	-0,018	-1,61%
16	Estonia	0,850	0,831	-0,019	-2,28%
17	Polonia	0,707	0,686	-0,021	-2,92%
18	Cipro	0,680	0,658	-0,022	-3,30%
19	Francia	0,998	0,975	-0,023	-2,31%
	Spagna	0,754	0,731	-0,023	-2,98%
20	Belgio	0,893	0,867	-0,026	-2,38%
	Finlandia	1,073	1,047	-0,026	-2,87%
21	Grecia	1,083	1,053	-0,030	-2,75%
<b>22</b>	<b>ITALIA</b>	<b>1,064</b>	<b>1,025</b>	<b>-0,039</b>	<b>-3,67%</b>
23	Svezia	0,820	0,738	-0,082	-9,95%

## VARIAZIONE IMPOSTE GASOLIO (€/LITRO) – LUGLIO '25 VS/LUGLIO '24 (\*) media aritmetica

RANGO	PAESE	LUG-24	LUG-25	VARIAZIONE	VARIAZIONE %
1	Lituania	0,662	0,779	+0,117	+17,65%
2	Danimarca	0,827	0,918	+0,091	+10,97%
3	Portogallo	0,738	0,802	+0,064	+8,64%
4	Slovenia	0,767	0,814	+0,047	+6,08%
5	Irlanda	0,889	0,934	+0,045	+5,05%
6	Romania	0,669	0,692	+0,023	+3,43%
7	Germania	0,846	0,865	+0,019	+2,23%
	Slovacchia	0,662	0,681	+0,019	+2,89%
8	Lettonia	0,771	0,787	+0,016	+2,02%
9	Austria	0,788	0,801	+0,013	+1,64%
<b>(*)</b>	<b>MEDIA U.E.</b>	<b>0,740</b>	<b>0,751</b>	<b>+0,011</b>	<b>+1,52%</b>
10	Lussemburgo	0,659	0,664	+0,005	+0,73%
11	Svezia	0,683	0,685	+0,002	+0,32%
<b>12</b>	<b>ITALIA</b>	<b>0,932</b>	<b>0,932</b>	<b>=0,000</b>	<b>=0,00%</b>
	Malta	0,657	0,657	=0,000	=0,00%
13	Cechia	0,648	0,643	-0,005	-0,71%
14	Olanda	0,826	0,819	-0,007	-0,89%
	Ungheria	0,709	0,702	-0,007	-1,00%
15	Croazia	0,719	0,709	-0,010	-1,40%
16	Spagna	0,638	0,627	-0,011	-1,76%
17	Bulgaria	0,548	0,536	-0,012	-2,14%
18	Estonia	0,634	0,621	-0,013	-2,00%
	Francia	0,894	0,881	-0,013	-1,51%
19	Polonia	0,674	0,660	-0,014	-2,14%
20	Belgio	0,904	0,887	-0,017	-1,92%
21	Cipro	0,661	0,642	-0,019	-2,87%
	Grecia	0,745	0,726	-0,019	-2,60%
22	Finlandia	0,843	0,822	-0,021	-2,48%

## CONTRIBUTO FATTORI A VARIAZIONE PREZZO LUG '25/LUG '24 – BENZINA - €/LITRO (\*) media aritmetica

PAESE	VARIAZIONE IMPOSTE	VARIAZIONE PREZZO IND.LE	VARIAZIONE PREZZO VENDITA
Malta	=0,000	=0,000	=0,000
Slovenia	+0,062	-0,106	-0,044
Portogallo	+0,047	-0,096	-0,049
Irlanda	+0,040	-0,092	-0,052
Croazia	-0,006	-0,078	-0,084
Austria	+0,007	-0,093	-0,086
Ungheria	-0,011	-0,081	-0,092
Lettonia	+0,007	-0,101	-0,094
Germania	+0,007	-0,102	-0,095
Bulgaria	-0,016	-0,082	-0,098
Lituania	+0,029	-0,130	-0,101
Olanda	-0,018	-0,088	-0,106
<b>MEDIA U.E.</b>	<b>-0,006</b>	<b>-0,103</b>	<b>-0,109</b>
Cechia	-0,005	-0,105	-0,110
Slovacchia	+0,012	-0,123	-0,111
Estonia	-0,019	-0,095	-0,114
Romania	+0,015	-0,131	-0,116
Lussemburgo	-0,008	-0,119	-0,127
Polonia	-0,021	-0,107	-0,128
Spagna	-0,023	-0,106	-0,129
Finlandia	-0,026	-0,105	-0,131
<b>ITALIA</b>	<b>-0,039</b>	<b>-0,096</b>	<b>-0,135</b>
Danimarca	-0,001	-0,138	-0,139
Cipro	-0,022	-0,121	-0,143
Francia	-0,023	-0,120	-0,143
Belgio	-0,026	-0,119	-0,145
Grecia	-0,030	-0,123	-0,153
Svezia	-0,082	-0,127	-0,209

## CONTRIBUTO FATTORI A VARIAZIONE PREZZO LUG '25/LUG '24 – GASOLIO - €/LITRO (\*) media aritmetica

PAESE	VARIAZIONE IMPOSTE	VARIAZIONE PREZZO IND.LE	VARIAZIONE PREZZO VENDITA
Lituania	+0,117	-0,076	+0,041
Portogallo	+0,064	-0,052	+0,012
Danimarca	+0,091	-0,080	+0,011
Irlanda	+0,045	-0,043	+0,002
Malta	=0,000	=0,000	=0,000
Slovenia	+0,047	-0,077	-0,030
Germania	+0,019	-0,055	-0,036
Olanda	-0,007	-0,034	-0,041
Lussemburgo	+0,005	-0,054	-0,049
Romania	+0,023	-0,072	-0,049
<b>MEDIA U.E.</b>	<b>+0,011</b>	<b>-0,069</b>	<b>-0,058</b>
Lettonia	+0,016	-0,076	-0,060
Slovacchia	+0,019	-0,081	-0,062
Austria	+0,013	-0,077	-0,064
Spagna	-0,011	-0,054	-0,065
Bulgaria	-0,012	-0,058	-0,070
Ungheria	-0,007	-0,063	-0,070
Croazia	-0,010	-0,066	-0,076
Estonia	-0,013	-0,065	-0,078
Svezia	+0,002	-0,081	-0,079
<b>ITALIA</b>	<b>=0,000</b>	<b>-0,080</b>	<b>-0,080</b>
Francia	-0,013	-0,070	-0,083
Cechia	-0,005	-0,084	-0,089
Belgio	-0,017	-0,081	-0,098
Grecia	-0,019	-0,081	-0,100
Polonia	-0,014	-0,089	-0,103
Finlandia	-0,021	-0,089	-0,110
Cipro	-0,019	-0,097	-0,116

## STACCO ITALIA DEL PREZZO INDUSTRIALE SU MEDIE COMUNITARIE PONDERATE ED ARITMETICHE - €/LITRO

CONFRONTO	PONDERALE		ARITMETICO		DATA RILEVAZIONE
	BENZINA	GASOLIO	BENZINA	GASOLIO	
VS MEDIA 27	+0,004	-0,025	+0,015	-0,031	07/07/2025
VS MEDIA 20	+0,005	-0,023	+0,022	-0,025	
VS MEDIA 27	+0,001	-0,038	+0,001	-0,038	14/07/2025
VS MEDIA 20	+0,001	-0,037	+0,001	-0,037	
VS MEDIA 27	=0,000	-0,040	+0,009	-0,044	21/07/2025
VS MEDIA 20	+0,001	-0,038	+0,014	-0,038	
VS MEDIA 27	=0,000	-0,038	+0,007	-0,044	28/07/2025
VS MEDIA 20	=0,000	-0,038	+0,011	-0,041	
VS MEDIA 27					
VS MEDIA 20					
MEDIA MENSILE VS 27	+0,001	-0,035	+0,008	-0,039	
MEDIA MENSILE VS 20	+0,002	-0,034	+0,012	-0,035	
MEDIA TRA I PRODOTTI VS 27		-0,020		-0,020	
MEDIA TRA I PRODOTTI VS 20		+0,001		-0,016	

### NOTA:

LO STACCO DEL PREZZO INDUSTRIALE SU CAMPIONI UNIONE A 27 PAESI MEMBRI ED A 20 PAESI MEMBRI DI AREA EURO È SVILUPPATO DALLA COMMISSIONE EUROPEA, DG ENERGY, CON UN METODO PONDERALE IN BASE ALLE QUOTA DI VENDITE DI PRODOTTO DI CIASCUN PAESE SUL TOTALE COMUNITARIO; IN ALTERNATIVA SI CALCOLA LO STACCO DEL PREZZO INDUSTRIALE CON UN METODO ARITMETICO IN BASE AL PREZZO DELL'UNITÀ DI PRODOTTO DI OGNI SINGOLO PAESE

## FONTI

COMMISSIONE EUROPEA, DG ENERGY, WEEKLY OIL BULLETIN  
MASE, DGSAIE



IFIIGISIC

Federazione Italiana  
Gestori Impianti  
Stradali Carburanti



ASSOCIAZIONE  
NAZIONALE  
IMPRESE  
SERVIZI  
AUTOSTRADALI



CONFCOMMERCIO  
IMPRESE PER L'ITALIA