



173/NP

NEWSLETTER PREZZI

N. 173/NP – 30 AGOSTO 2025

PREZZI MENSILI UNIONE EUROPEA

MEDIA MENSILE: AGOSTO 2025



IFNGISC

Federazione Italiana
Gestori Impianti
Stradali Carburanti



ASSOCIAZIONE
NAZIONALE
IMPRESE
SERVIZI
AUTOSTRADALI



CONFCOMMERCIO
IMPRESE PER L'ITALIA

STACCO DALLA MEDIA ARITMETICA U.E. DEL PREZZO E DEI SUOI FATTORI – TUTTI I PAESI – BENZINA - (€/LITRO) – AGOSTO 2025



PAESE	PREZZO VENDITA	PAESE	IMPOSTE	PAESE	PREZZO IND.LE
Danimarca	+0,400	Olanda	+0,268	Danimarca	+0,159
Olanda	+0,358	Danimarca	+0,241	Estonia	+0,093
Grecia	+0,199	Grecia	+0,194	Olanda	+0,090
Irlanda	+0,168	Germania	+0,193	Spagna	+0,065
Germania	+0,165	Finlandia	+0,181	Ungheria	+0,062
ITALIA	+0,158	Irlanda	+0,170	Portogallo	+0,058
Francia	+0,156	ITALIA	+0,161	Francia	+0,040
Portogallo	+0,150	Francia	+0,116	Cipro	+0,009
Finlandia	+0,098	Portogallo	+0,092	Grecia	+0,005
Estonia	+0,065	Lettonia	+0,009	Lussemburgo	+0,005
Lettonia	-0,008	Belgio	+0,007	Polonia	+0,002
Belgio	-0,009	Austria	+0,006	Irlanda	-0,002
Austria	-0,035	Slovenia	-0,004	ITALIA	-0,003
Slovacchia	-0,037	Slovacchia	-0,024	Svezia	-0,010
Spagna	-0,065	Estonia	-0,028	Slovacchia	-0,013
Croazia	-0,074	Croazia	-0,053	Belgio	-0,016
Ungheria	-0,077	Romania	-0,077	Lettonia	-0,017
Lussemburgo	-0,083	Lussemburgo	-0,088	Croazia	-0,021
Romania	-0,100	Cechia	-0,092	Romania	-0,024
Slovenia	-0,108	Lituania	-0,105	Bulgaria	-0,029
Svezia	-0,128	Malta	-0,106	Germania	-0,029
Cechia	-0,141	Svezia	-0,118	Austria	-0,041
Lituania	-0,153	Spagna	-0,130	Lituania	-0,048
Polonia	-0,176	Ungheria	-0,139	Cechia	-0,049
Cipro	-0,196	Polonia	-0,178	Finlandia	-0,083
Malta	-0,207	Cipro	-0,204	Malta	-0,101
Bulgaria	-0,322	Bulgaria	-0,293	Slovenia	-0,104

STACCO DALLA MEDIA ARITMETICA U.E. DEL PREZZO E DEI SUOI FATTORI – TUTTI I PAESI – GASOLIO - (€/LITRO) – AGOSTO 2025



PAESE	PREZZO VENDITA	PAESE	IMPOSTE	PAESE	PREZZO IND.LE
Danimarca	+0,241	Irlanda	+0,184	Olanda	+0,107
Irlanda	+0,198	ITALIA	+0,177	Estonia	+0,093
Olanda	+0,172	Danimarca	+0,164	Danimarca	+0,077
Belgio	+0,150	Belgio	+0,137	Grecia	+0,068
ITALIA	+0,132	Francia	+0,127	Cipro	+0,055
Francia	+0,100	Germania	+0,109	Ungheria	+0,043
Germania	+0,073	Finlandia	+0,065	Svezia	+0,042
Finlandia	+0,068	Olanda	+0,065	Spagna	+0,040
Portogallo	+0,054	Slovenia	+0,063	Slovacchia	+0,015
Grecia	+0,042	Austria	+0,047	Irlanda	+0,014
Austria	+0,021	Portogallo	+0,045	Belgio	+0,012
Lettonia	+0,021	Lettonia	+0,031	Lussemburgo	+0,008
Romania	+0,006	Lituania	+0,027	Portogallo	+0,008
Ungheria	-0,006	Romania	-0,001	Romania	+0,006
Lituania	-0,020	Grecia	-0,026	Finlandia	+0,003
Slovenia	-0,021	Ungheria	-0,049	Croazia	-0,006
Svezia	-0,029	Croazia	-0,055	Lettonia	-0,011
Estonia	-0,042	Slovacchia	-0,072	Polonia	-0,013
Cipro	-0,052	Svezia	-0,072	Austria	-0,025
Slovacchia	-0,057	Lussemburgo	-0,091	Francia	-0,027
Croazia	-0,062	Malta	-0,093	Cechia	-0,028
Lussemburgo	-0,082	Polonia	-0,095	Germania	-0,036
Spagna	-0,085	Cechia	-0,106	ITALIA	-0,045
Polonia	-0,108	Cipro	-0,107	Lituania	-0,047
Cechia	-0,134	Spagna	-0,125	Bulgaria	-0,068
Bulgaria	-0,284	Estonia	-0,134	Slovenia	-0,084
Malta	-0,294	Bulgaria	-0,216	Malta	-0,201

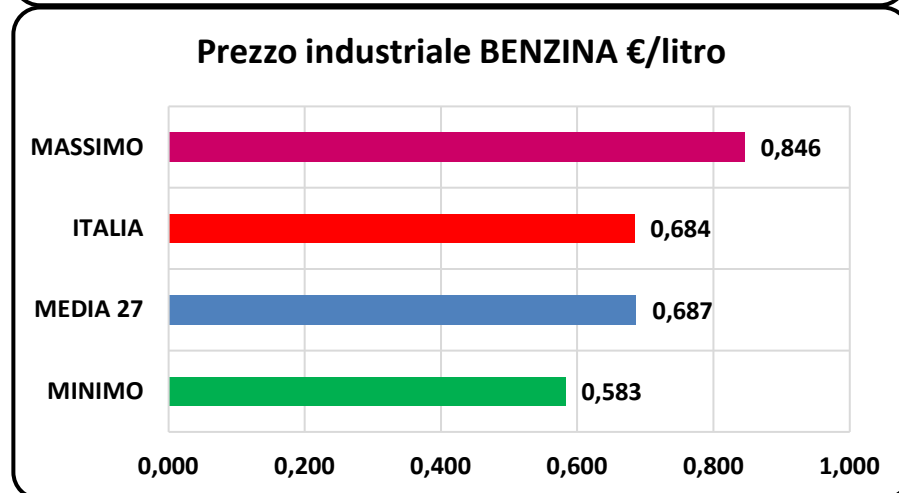
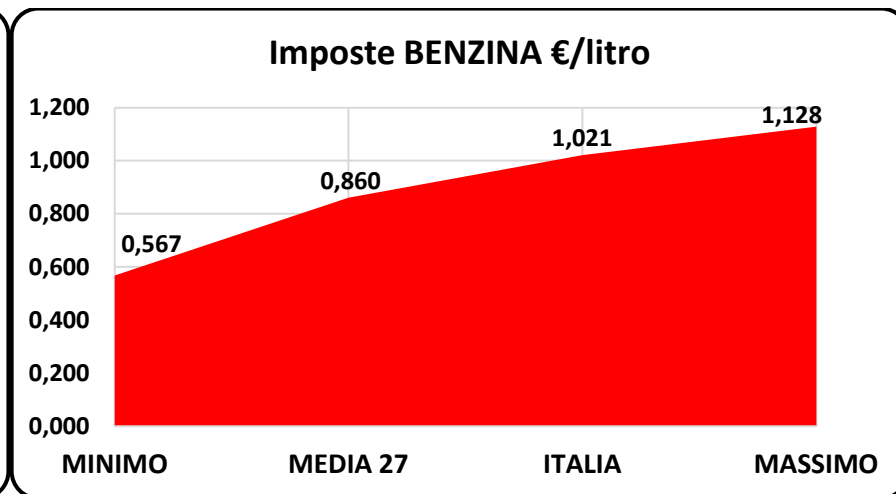
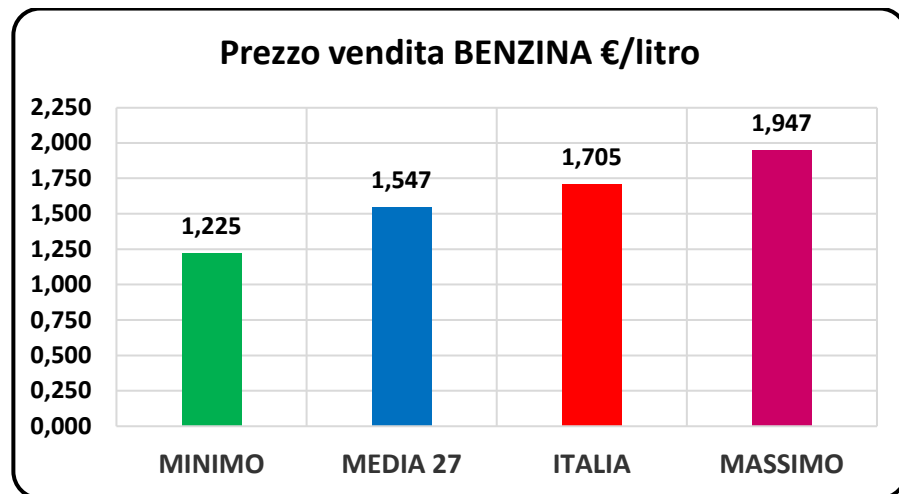
PREZZI MEDI MENSILI BENZINA (€/LITRO) (*) media aritmetica

RANGO	PAESE	PREZZO VENDITA	VAR. % VS VIII/2024	VAR. % VS VII/2025	IMPOSTE	PREZZO IND.LE
1	Danimarca	1,947	-5,16%	+1,00%	1,101	0,846
2	Olanda	1,905	-2,77%	+0,34%	1,128	0,777
3	Grecia	1,746	-5,64%	+0,01%	1,053	0,693
4	Irlanda	1,715	-3,29%	-0,41%	1,029	0,685
5	Germania	1,712	-3,62%	-0,75%	1,053	0,659
6	ITALIA	1,705	-6,59%	-1,32%	1,021	0,684
7	Francia	1,703	-5,34%	+0,17%	0,975	0,727
8	Portogallo	1,697	+0,25%	+0,80%	0,952	0,746
9	Finlandia	1,645	-8,15%	-2,04%	1,041	0,604
10	Estonia	1,612	-4,50%	+0,39%	0,832	0,780
(*)	MEDIA U.E.	1,547	-5,10%	-0,23%	0,860	0,687
11	Lettonia	1,539	-5,90%	-2,46%	0,869	0,670
12	Belgio	1,538	-5,11%	-0,08%	0,867	0,671
13	Austria	1,512	-3,62%	-1,14%	0,866	0,646
14	Slovacchia	1,510	-3,62%	+0,75%	0,836	0,674
15	Spagna	1,482	-6,52%	-0,64%	0,730	0,752
16	Croazia	1,473	-6,89%	-1,83%	0,807	0,666
17	Ungheria	1,470	-4,38%	+0,16%	0,720	0,749
18	Lussemburgo	1,464	-4,14%	+0,77%	0,772	0,692
19	Romania	1,446	-2,59%	+3,77%	0,783	0,663
20	Slovenia	1,439	-6,63%	-0,82%	0,856	0,583
21	Svezia	1,418	-8,96%	+0,77%	0,741	0,677
22	Cechia	1,406	-5,98%	-0,25%	0,768	0,638
23	Lituania	1,394	-4,41%	-0,13%	0,755	0,639
24	Polonia	1,371	-8,13%	-1,58%	0,681	0,689
25	Cipro	1,351	-8,82%	-0,96%	0,655	0,696
26	Malta	1,340	=0,00%	=0,00%	0,754	0,586
27	Bulgaria	1,225	-7,20%	-0,73%	0,567	0,658

PREZZI MEDI MENSILI GASOLIO (€/LITRO) (*) media aritmetica

RANGO	PAESE	PREZZO VENDITA	VAR. % VS VIII/2024	VAR. % VS VII/2025	IMPOSTE	PREZZO IND.LE
1	Danimarca	1,746	+4,03%	-0,91%	0,914	0,831
2	Irlanda	1,702	+0,35%	+0,01%	0,934	0,768
3	Olanda	1,677	-0,21%	-1,18%	0,815	0,861
4	Belgio	1,654	-0,48%	+0,21%	0,887	0,767
5	ITALIA	1,636	-3,82%	-1,61%	0,927	0,709
6	Francia	1,604	-2,85%	-1,48%	0,877	0,727
7	Germania	1,577	-1,13%	-2,25%	0,859	0,718
8	Finlandia	1,572	-6,91%	-2,33%	0,815	0,757
9	Portogallo	1,558	+1,63%	-2,15%	0,795	0,763
10	Grecia	1,547	-3,34%	-0,66%	0,724	0,823
11	Austria	1,526	-2,26%	-1,63%	0,797	0,729
12	Lettonia	1,525	-2,93%	-1,93%	0,781	0,744
13	Romania	1,510	+1,74%	+2,62%	0,749	0,761
(*)	MEDIA U.E.	1,504	-2,25%	-1,19%	0,750	0,754
14	Ungheria	1,499	-3,38%	-0,92%	0,701	0,797
15	Lituania	1,485	+5,74%	-0,61%	0,777	0,707
16	Slovenia	1,484	-4,90%	-0,29%	0,813	0,671
17	Svezia	1,475	-3,20%	-2,47%	0,678	0,797
18	Estonia	1,463	-3,96%	-2,21%	0,616	0,847
19	Cipro	1,452	-4,61%	+0,21%	0,643	0,809
20	Slovacchia	1,448	-1,80%	-1,03%	0,678	0,769
21	Croazia	1,443	-7,29%	-4,72%	0,695	0,748
22	Lussemburgo	1,422	-1,59%	-2,20%	0,659	0,763
23	Spagna	1,420	-2,50%	-0,56%	0,625	0,794
24	Polonia	1,396	-6,43%	-1,66%	0,654	0,742
25	Cechia	1,370	-4,39%	-0,64%	0,644	0,726
26	Bulgaria	1,220	-6,37%	-1,29%	0,534	0,686
27	Malta	1,210	=0,00%	=0,00%	0,657	0,553

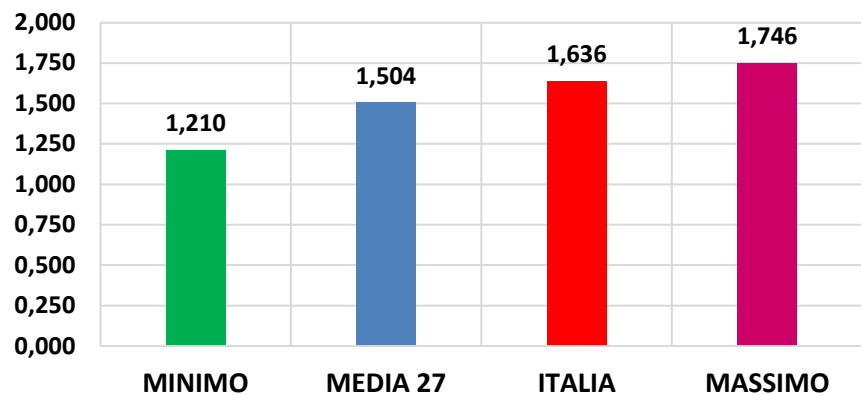
GRAFICI BENZINA



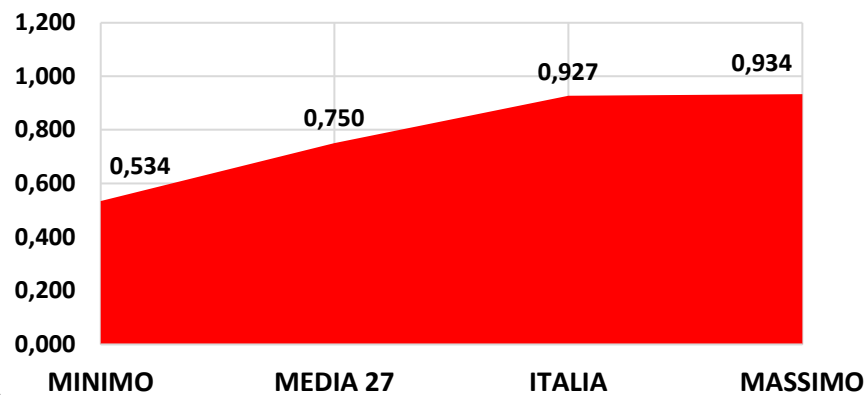
GRAFICI GASOLIO



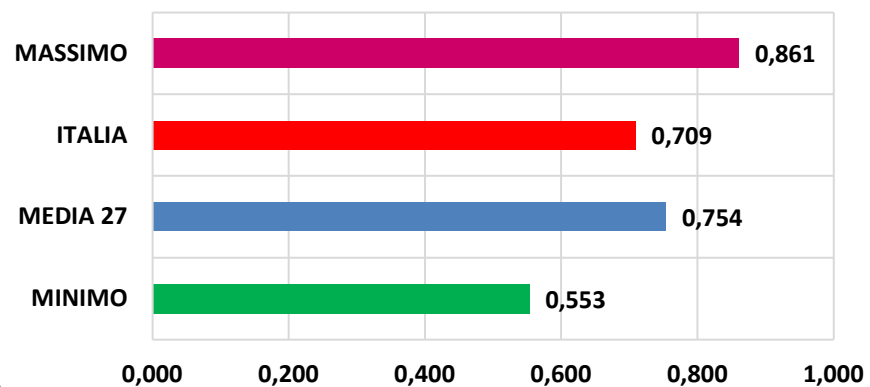
Prezzo vendita GASOLIO €/litro



Imposte GASOLIO €/litro



Prezzo industriale GASOLIO €/litro



SCOMPOSIZIONE DEI PREZZI BENZINA E GASOLIO (€/LITRO) (*) media aritmetica

PAESE	BENZINA	% IMPOSTE	% PREZZO IND.LE	GASOLIO	% IMPOSTE	% PREZZO IND.LE
Austria	BENZINA	57,26%	42,74%	GASOLIO	52,22%	47,78%
Belgio	BENZINA	56,37%	43,63%	GASOLIO	53,64%	46,36%
Bulgaria	BENZINA	46,30%	53,70%	GASOLIO	43,74%	56,26%
Cechia	BENZINA	54,61%	45,39%	GASOLIO	46,97%	53,03%
Cipro	BENZINA	48,51%	51,49%	GASOLIO	44,25%	55,75%
Croazia	BENZINA	54,78%	45,22%	GASOLIO	48,15%	51,85%
Danimarca	BENZINA	56,53%	43,47%	GASOLIO	52,38%	47,62%
Estonia	BENZINA	51,59%	48,41%	GASOLIO	42,10%	57,90%
Finlandia	BENZINA	63,27%	36,73%	GASOLIO	51,83%	48,17%
Francia	BENZINA	57,28%	42,72%	GASOLIO	54,65%	45,35%
Germania	BENZINA	61,53%	38,47%	GASOLIO	54,48%	45,52%
Grecia	BENZINA	60,33%	39,67%	GASOLIO	46,79%	53,21%
Irlanda	BENZINA	60,03%	39,97%	GASOLIO	54,87%	45,13%
ITALIA	BENZINA	59,88%	40,12%	GASOLIO	56,69%	43,31%
Lettonia	BENZINA	56,47%	43,53%	GASOLIO	51,24%	48,76%
Lituania	BENZINA	54,16%	45,84%	GASOLIO	52,35%	47,65%
Lussemburgo	BENZINA	52,73%	47,27%	GASOLIO	46,35%	53,65%
Malta	BENZINA	56,25%	43,75%	GASOLIO	54,30%	45,70%
Olanda	BENZINA	59,20%	40,80%	GASOLIO	48,63%	51,37%
Polonia	BENZINA	49,72%	50,28%	GASOLIO	46,88%	53,12%
Portogallo	BENZINA	56,07%	43,93%	GASOLIO	51,05%	48,95%
Romania	BENZINA	54,14%	45,86%	GASOLIO	49,61%	50,39%
Slovacchia	BENZINA	55,36%	44,64%	GASOLIO	46,86%	53,14%
Slovenia	BENZINA	59,49%	40,51%	GASOLIO	54,79%	45,21%
Spagna	BENZINA	49,26%	50,74%	GASOLIO	44,05%	55,95%
Svezia	BENZINA	52,27%	47,73%	GASOLIO	45,99%	54,01%
Ungheria	BENZINA	49,01%	50,99%	GASOLIO	46,79%	53,21%
MEDIA (*)	BENZINA	55,58%	44,42%	GASOLIO	49,85%	50,15%

IMPOSTE MEDIE MENSILI BENZINA (€/LITRO) – AGOSTO 2025

RANGO	PAESE	ACCISA	% IVA	IVA	IMPOSTE	% SU PREZZO
1	Olanda	0,789	21,00	0,339	1,128	59,20%
2	Danimarca	0,712	25,00	0,389	1,101	56,53%
3	Germania	0,760	19,00	0,293	1,053	61,53%
	Grecia	0,715	24,00	0,338		60,33%
4	Finlandia	0,722	24,00	0,318	1,041	63,27%
5	Irlanda	0,691	23,00	0,338	1,029	60,03%
6	ITALIA	0,713	22,00	0,307	1,021	59,88%
7	Francia	0,692	20,00	0,284	0,975	57,28%
8	Portogallo	0,634	23,00	0,317	0,952	56,07%
9	Lettonia	0,602	21,00	0,267	0,869	56,47%
10	Belgio	0,600	21,00	0,267	0,867	56,37%
11	Austria	0,614	20,00	0,252	0,866	57,26%
12	Slovenia	0,597	22,00	0,259	0,856	59,49%
13	Slovacchia	0,544	23,00	0,292	0,836	55,36%
14	Estonia	0,563	20,00	0,269	0,832	51,59%
15	Cipro	0,440	19,00	0,367	0,807	54,78%
16	Romania	0,508	21,00	0,275	0,783	54,14%
17	Lussemburgo	0,559	17,00	0,213	0,772	52,73%
18	Croazia	0,456	25,00	0,312	0,768	54,61%
19	Lituania	0,466	21,00	0,289	0,755	54,16%
20	Malta	0,549	18,00	0,204	0,754	56,25%
21	Svezia	0,471	25,00	0,270	0,741	52,27%
22	Spagna	0,473	21,00	0,257	0,730	49,26%
23	Ungheria	0,403	27,00	0,317	0,720	49,01%
24	Polonia	0,433	23,00	0,249	0,681	49,72%
25	Cechia	0,514	21,00	0,141	0,655	48,51%
26	Bulgaria	0,363	20,00	0,204	0,567	46,30%

IMPOSTE MEDIE MENSILI GASOLIO (€/LITRO) – AGOSTO 2025

RANGO	PAESE	ACCISA	% IVA	IVA	IMPOSTE	% SU PREZZO
1	Irlanda	0,596	23,00	0,338	0,934	54,87%
2	ITALIA	0,632	22,00	0,295	0,927	56,69%
3	Danimarca	0,565	25,00	0,349	0,914	52,38%
4	Belgio	0,600	21,00	0,287	0,887	53,64%
5	Francia	0,609	20,00	0,267	0,877	54,65%
6	Germania	0,607	19,00	0,252	0,859	54,48%
7	Finlandia	0,511	24,00	0,304	0,815	51,83%
	Olanda	0,516	21,00	0,299	0,815	48,63%
8	Slovenia	0,545	22,00	0,268	0,813	54,79%
9	Austria	0,542	20,00	0,254	0,797	52,22%
10	Portogallo	0,504	23,00	0,291	0,795	51,05%
11	Lettonia	0,517	21,00	0,265	0,781	51,24%
12	Lituania	0,372	21,00	0,405	0,777	52,35%
13	Romania	0,466	21,00	0,283	0,749	49,61%
14	Grecia	0,424	24,00	0,299	0,724	46,79%
15	Ungheria	0,378	27,00	0,323	0,701	46,79%
16	Cipro	0,411	19,00	0,284	0,695	48,15%
17	Slovacchia	0,398	23,00	0,281	0,678	46,86%
	Svezia	0,395	25,00	0,284	0,678	45,99%
18	Lussemburgo	0,453	17,00	0,207	0,659	46,35%
19	Malta	0,472	18,00	0,185	0,657	54,30%
20	Polonia	0,401	23,00	0,254	0,654	46,88%
21	Croazia	0,383	25,00	0,261	0,644	46,97%
22	Cechia	0,399	21,00	0,244	0,643	44,25%
23	Spagna	0,379	21,00	0,246	0,625	44,05%
24	Estonia	0,372	20,00	0,244	0,616	42,10%
25	Bulgaria	0,330	20,00	0,204	0,534	43,74%

VARIAZIONE IMPOSTE BENZINA (€/LITRO) – AGOSTO '25 VS/AGOSTO '24 (*) media aritmetica

RANGO	PAESE	AGO-24	AGO-25	VARIAZIONE	VARIAZIONE %
1	Romania	0,716	0,783	+0,067	+9,39%
2	Portogallo	0,902	0,952	+0,050	+5,51%
3	Lituania	0,719	0,755	+0,036	+4,99%
4	Slovenia	0,833	0,856	+0,023	+2,77%
5	Slovacchia	0,815	0,836	+0,021	+2,58%
6	Irlanda	1,015	1,029	+0,014	+1,42%
7	Austria	0,854	0,866	+0,012	+1,40%
	Germania	1,041	1,053	+0,012	+1,17%
8	Danimarca	1,095	1,101	+0,006	+0,53%
	Lettonia	0,863	0,869	+0,006	+0,68%
9	Lussemburgo	0,771	0,772	+0,001	+0,10%
10	Malta	0,754	0,754	=0,000	=0,00%
11	Ungheria	0,721	0,720	-0,001	-0,10%
12	Cechia	0,770	0,768	-0,002	-0,31%
(*)	MEDIA U.E.	0,862	0,860	-0,002	-0,26%
13	Olanda	1,137	1,128	-0,009	-0,82%
14	Estonia	0,844	0,832	-0,012	-1,46%
15	Belgio	0,882	0,867	-0,015	-1,69%
16	Bulgaria	0,583	0,567	-0,016	-2,71%
	Francia	0,991	0,975	-0,016	-1,57%
17	Polonia	0,699	0,681	-0,018	-2,51%
	Spagna	0,748	0,730	-0,018	-2,43%
18	Grecia	1,073	1,053	-0,020	-1,84%
19	Cipro	0,676	0,655	-0,021	-3,04%
20	Croazia	0,829	0,807	-0,022	-2,66%
21	Finlandia	1,069	1,041	-0,028	-2,64%
22	ITALIA	1,057	1,021	-0,036	-3,42%
23	Svezia	0,809	0,741	-0,068	-8,36%

VARIAZIONE IMPOSTE GASOLIO (€/LITRO) – AGOSTO '25 VS/AGOSTO '24 (*) media aritmetica

RANGO	PAESE	AGO-24	AGO-25	VARIAZIONE	VARIAZIONE %
1	Lituania	0,654	0,777	+0,123	+18,85%
2	Danimarca	0,812	0,914	+0,102	+12,61%
3	Romania	0,676	0,749	+0,073	+10,80%
4	Portogallo	0,737	0,795	+0,058	+7,91%
5	Irlanda	0,907	0,934	+0,027	+2,97%
6	Slovacchia	0,653	0,678	+0,025	+3,88%
7	Germania	0,837	0,859	+0,022	+2,64%
8	Austria	0,779	0,797	+0,018	+2,28%
	Lettonia	0,763	0,781	+0,018	+2,41%
(*)	MEDIA U.E.	0,736	0,750	+0,014	+1,90%
9	Lussemburgo	0,651	0,659	+0,008	+1,25%
	Svezia	0,670	0,678	+0,008	+1,26%
10	ITALIA	0,924	0,927	+0,003	+0,37%
12	Ungheria	0,700	0,701	+0,001	+0,16%
12	Cechia	0,644	0,644	=0,000	=0,00%
	Malta	0,657	0,657	=0,000	=0,00%
13	Olanda	0,816	0,815	-0,001	-0,10%
	Slovenia	0,814	0,813	-0,001	-0,14%
14	Belgio	0,889	0,887	-0,002	-0,20%
15	Francia	0,884	0,877	-0,007	-0,85%
	Spagna	0,632	0,625	-0,007	-1,05%
16	Estonia	0,626	0,616	-0,010	-1,63%
	Grecia	0,734	0,724	-0,010	-1,41%
17	Cipro	0,654	0,643	-0,011	-1,76%
18	Polonia	0,666	0,654	-0,012	-1,73%
19	Bulgaria	0,547	0,534	-0,013	-2,44%
20	Croazia	0,717	0,695	-0,022	-3,12%
	Finlandia	0,837	0,815	-0,022	-2,65%

CONTRIBUTO FATTORI A VARIAZIONE PREZZO AGO '25/AGO '24 – BENZINA - €/LITRO (*) media aritmetica

PAESE	VARIAZIONE IMPOSTE	VARIAZIONE PREZZO IND.LE	VARIAZIONE PREZZO VENDITA
Portogallo	+0,050	-0,046	+0,004
Malta	=0,000	=0,000	=0,000
Romania	+0,067	-0,106	-0,039
Olanda	-0,009	-0,045	-0,054
Austria	+0,012	-0,069	-0,057
Slovacchia	+0,021	-0,078	-0,057
Irlanda	+0,014	-0,072	-0,058
Lussemburgo	+0,001	-0,064	-0,063
Germania	+0,012	-0,076	-0,064
Lituania	+0,036	-0,100	-0,064
Ungheria	-0,001	-0,066	-0,067
Estonia	-0,012	-0,064	-0,076
Belgio	-0,015	-0,068	-0,083
MEDIA U.E. (*)	-0,002	-0,081	-0,083
Cechia	-0,002	-0,087	-0,089
Bulgaria	-0,016	-0,079	-0,095
Francia	-0,016	-0,080	-0,096
Lettonia	+0,006	-0,102	-0,096
Slovenia	+0,023	-0,125	-0,102
Spagna	-0,018	-0,085	-0,103
Grecia	-0,020	-0,084	-0,104
Danimarca	+0,006	-0,112	-0,106
Croazia	-0,022	-0,087	-0,109
ITALIA	-0,036	-0,084	-0,120
Polonia	-0,018	-0,103	-0,121
Cipro	-0,021	-0,110	-0,131
Svezia	-0,068	-0,072	-0,140
Finlandia	-0,028	-0,118	-0,146

CONTRIBUTO FATTORI A VARIAZIONE PREZZO AGO '25/AGO '24 – GASOLIO - €/LITRO (*) media aritmetica

PAESE	VARIAZIONE IMPOSTE	VARIAZIONE PREZZO IND.LE	VARIAZIONE PREZZO VENDITA
Lituania	+0,123	-0,042	+0,081
Danimarca	+0,102	-0,034	+0,068
Romania	+0,073	-0,047	+0,026
Portogallo	+0,058	-0,033	+0,025
Irlanda	+0,027	-0,021	+0,006
Malta	=0,000	=0,000	=0,000
Olanda	-0,001	-0,003	-0,004
Belgio	-0,002	-0,006	-0,008
Germania	+0,022	-0,040	-0,018
Lussemburgo	+0,008	-0,031	-0,023
Slovacchia	+0,025	-0,052	-0,027
Austria	+0,018	-0,053	-0,035
MEDIA U.E. (*)	+0,014	-0,049	-0,035
Spagna	-0,007	-0,029	-0,036
Lettonia	+0,018	-0,064	-0,046
Francia	-0,007	-0,040	-0,047
Svezia	+0,008	-0,057	-0,049
Ungheria	+0,001	-0,053	-0,052
Grecia	-0,010	-0,044	-0,054
Estonia	-0,010	-0,050	-0,060
Cechia	=0,000	-0,063	-0,063
ITALIA	+0,003	-0,068	-0,065
Cipro	-0,011	-0,059	-0,070
Slovenia	-0,001	-0,075	-0,076
Bulgaria	-0,013	-0,070	-0,083
Polonia	-0,012	-0,084	-0,096
Croazia	-0,022	-0,092	-0,114
Finlandia	-0,022	-0,095	-0,117

STACCO ITALIA DEL PREZZO INDUSTRIALE SU MEDIE COMUNITARIE PONDERATE ED ARITMETICHE - €/LITRO

CONFRONTO	PONDERALE		ARITMETICO		DATA RILEVAZIONE
	BENZINA	GASOLIO	BENZINA	GASOLIO	
VS MEDIA 27	-0,010	-0,043	=0,000	-0,051	04/08/2025
VS MEDIA 20	-0,008	-0,042	+0,006	-0,046	
VS MEDIA 27	-0,006	-0,037	+0,001	-0,044	11/08/2025
VS MEDIA 20	-0,005	-0,036	+0,006	-0,042	
VS MEDIA 27	-0,008	-0,032	-0,002	-0,038	18/08/2025
VS MEDIA 20	-0,006	-0,030	+0,003	-0,036	
VS MEDIA 27	-0,016	-0,040	-0,011	-0,051	25/08/2025
VS MEDIA 20	-0,015	-0,038	-0,008	-0,048	
VS MEDIA 27					
VS MEDIA 20					
MEDIA MENSILE VS 27	-0,010	-0,038	-0,003	-0,046	
MEDIA MENSILE VS 20	-0,009	-0,037	+0,002	-0,043	
MEDIA TRA I PRODOTTI VS 27		-0,027		-0,029	
MEDIA TRA I PRODOTTI VS 20		-0,003		-0,025	

NOTA:

LO STACCO DEL PREZZO INDUSTRIALE SU CAMPIONI UNIONE A 27 PAESI MEMBRI ED A 20 PAESI MEMBRI DI AREA EURO È SVILUPPATO DALLA COMMISSIONE EUROPEA, DG ENERGY, CON UN METODO PONDERALE IN BASE ALLE QUOTE DI VENDITE DI PRODOTTO DI CIASCUN PAESE SUL TOTALE COMUNITARIO; IN ALTERNATIVA SI CALCOLA LO STACCO DEL PREZZO INDUSTRIALE CON UN METODO ARITMETICO IN BASE AL PREZZO DELL'UNITÀ DI PRODOTTO DI OGNI SINGOLO PAESE

FONTI

COMMISSIONE EUROPEA, DG ENERGY, WEEKLY OIL BULLETIN
MASE, DGSAIE



IFIGIASC

Federazione Italiana
Gestori Impianti
Stradali Carburanti



ASSOCIAZIONE
NAZIONALE
IMPRESE
SERVIZI
AUTOSTRADALI



CONFCOMMERCIO
IMPRESE PER L'ITALIA