



# 175/NP

## NEWSLETTER PREZZI

N. 175/NP – 1° SETTEMBRE 2025

*HIGHLIGHTS* MEDIE MENSILI

PREZZO MEDIO BENZINA E GASOLIO DA  
*OPEN DATA* MIMIT – *SELF* E *SERVITO*

MEDIA MESE: AGOSTO 2025



**IFNGISC**

Federazione Italiana  
Gestori Impianti  
Stradali Carburanti



ASSOCIAZIONE  
NAZIONALE  
IMPRESE  
SERVIZI  
AUTOSTRADALI



**CONFCOMMERCIO**  
IMPRESE PER L'ITALIA

# PREZZI SELF

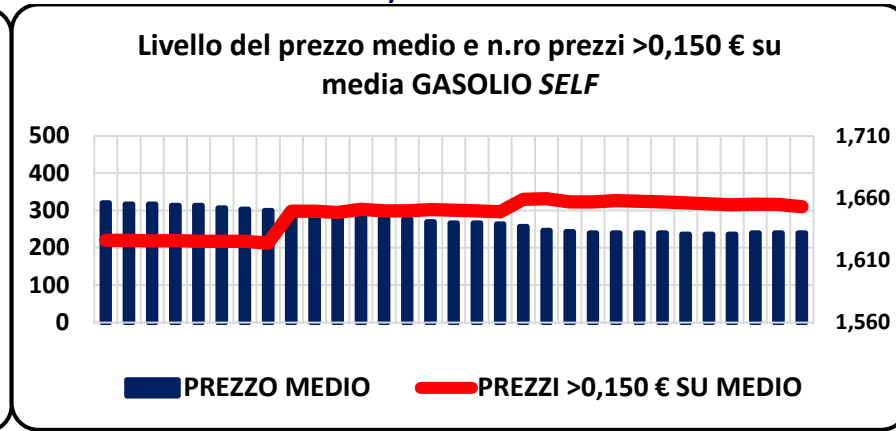
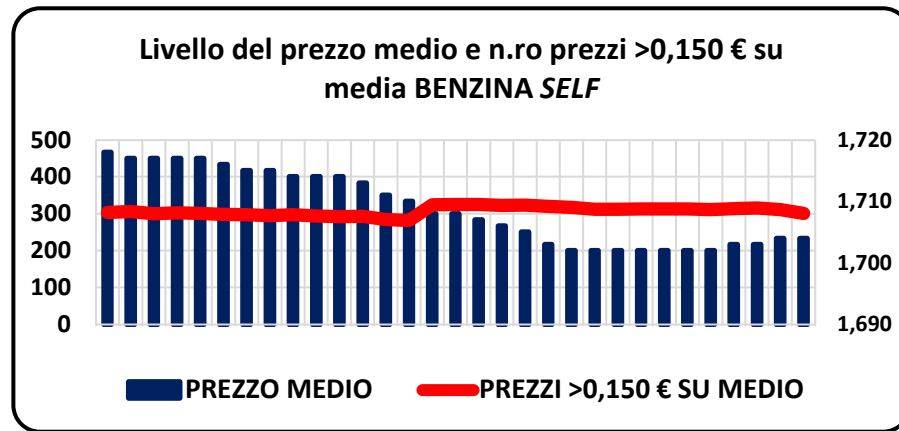
MESE DI AGOSTO 2025 SULLA BASE DI N. **1.231.989** PREZZI PROCESSATI  
MEDIE MENSILI SULLA BASE DEI PREZZI GIORNALIERI BENZINA E GASOLIO DI OPEN DATA MIMIT



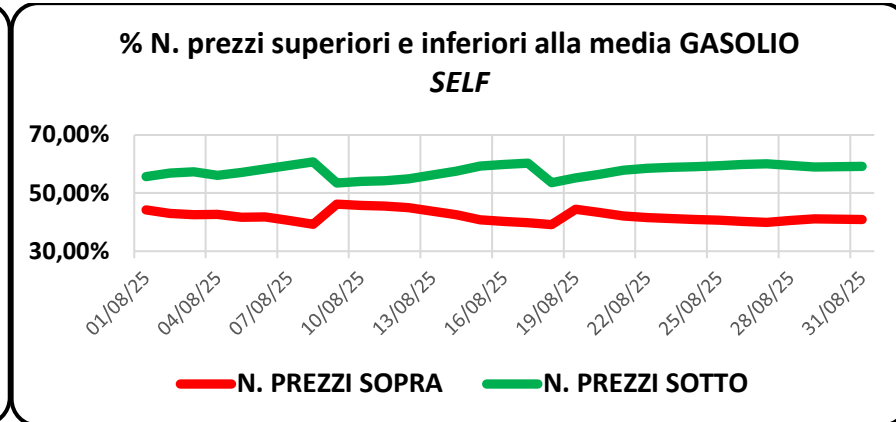
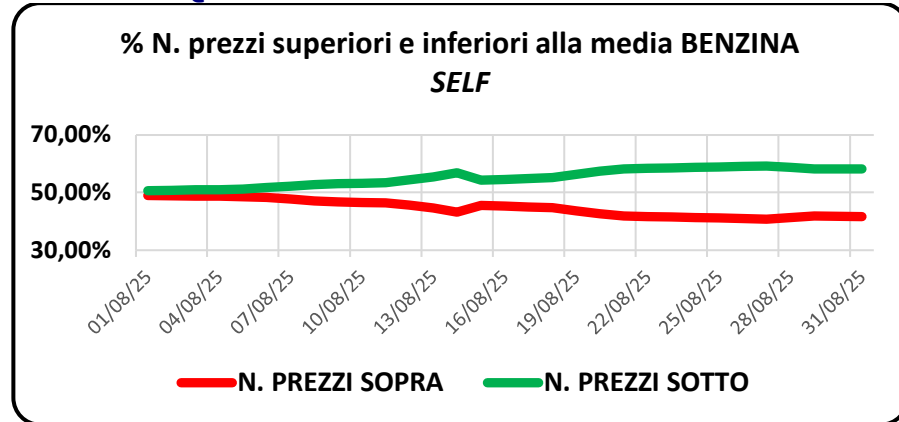
## HIGHLIGHTS

|  | BENZINA      | GASOLIO      |
|--|--------------|--------------|
| Somma numero prezzi analizzati                       | 627.158      | 604.831      |
| Media giornaliera numero prezzi                      | 20.230,9     | 20.161,3     |
| Media del prezzo medio giornaliero €/litro           | <b>1,709</b> | <b>1,641</b> |
| Media prezzi giornalieri più alti €/litro            | 2,804        | 2,495        |
| Media prezzi giornalieri più bassi €/litro           | 1,111        | 1,060        |
| Prezzo più alto periodo €/litro                      | 3,000        | 2,495        |
| Prezzo più basso periodo €/litro                     | 0,600        | 0,900        |
| Media prezzi >2,500 €/lt                             | 1,5          | 0,0          |
| Media prezzi >2,000 €/lt                             | 37,0         | 28,3         |
| Media numero prezzi >0,150 €/lt su media giornaliera | 306,9        | 287,4        |
| Quota % prezzi >0,150 €/lt su media giornaliera      | 1,52%        | 1,43%        |
| Media prezzi giornalieri > media                     | 9.021,5      | 8.467,1      |
| Media prezzi giornalieri = media                     | 26,5         | 82,0         |
| Media prezzi giornalieri < media                     | 11.182,9     | 11.612,2     |
| Quota % media prezzi giornalieri > media             | 44,59%       | 42,00%       |
| Quota % media prezzi giornalieri = media             | 0,13%        | 0,41%        |
| Quota % media prezzi giornalieri < media             | 55,28%       | 57,60%       |

## GRAFICI RELAZIONE TRA LIVELLO DEL PREZZO MEDIO E N. PREZZI >0,150 € SULLA MEDIA



## GRAFICI QUOTA % PREZZI SOPRA E SOTTO LA MEDIA



## CLUSTER DEI PREZZI PROSSIMI ALLA MEDIA – SPREAD DECRESCENTI

| Media prezzi tra >0,050 e <0,050 sulla media giorno | BENZINA         |               | GASOLIO         |               |
|---|-----------------|---------------|-----------------|---------------|
|   | Numero          | Quota %       | Numero          | Quota %       |
| >Limite superiore                                   | 2.635,9         | 13,03%        | 2.477,1         | 12,29%        |
| <b>In Intermedio</b>                                | <b>14.842,6</b> | <b>73,37%</b> | <b>15.305,1</b> | <b>75,91%</b> |
| <Limite inferiore                                   | 2.752,4         | 13,61%        | 2.379,1         | 11,80%        |
| Media prezzi tra >0,040 e <0,040 sulla media giorno | Numero          | Quota %       | Numero          | Quota %       |
| >Limite superiore                                   | 3.688,9         | 18,23%        | 3.257,0         | 16,15%        |
| <b>In Intermedio</b>                                | <b>12.415,1</b> | <b>61,37%</b> | <b>13.248,7</b> | <b>65,71%</b> |
| <Limite inferiore                                   | 4.126,9         | 20,40%        | 3.655,6         | 18,13%        |
| Media prezzi tra >0,030 e <0,030 sulla media giorno | Numero          | Quota %       | Numero          | Quota %       |
| >Limite superiore                                   | 4.824,5         | 23,85%        | 4.150,8         | 20,59%        |
| <b>In Intermedio</b>                                | <b>9.676,8</b>  | <b>47,83%</b> | <b>10.425,4</b> | <b>51,71%</b> |
| <Limite inferiore                                   | 5.729,6         | 28,32%        | 5.585,1         | 27,70%        |
| Media prezzi tra >0,020 e <0,020 sulla media giorno | Numero          | Quota %       | Numero          | Quota %       |
| >Limite superiore                                   | 6.176,0         | 30,53%        | 5.366,5         | 26,62%        |
| <b>In Intermedio</b>                                | <b>6.652,1</b>  | <b>32,88%</b> | <b>7.368,7</b>  | <b>36,55%</b> |
| <Limite inferiore                                   | 7.402,8         | 36,59%        | 7.426,1         | 36,83%        |

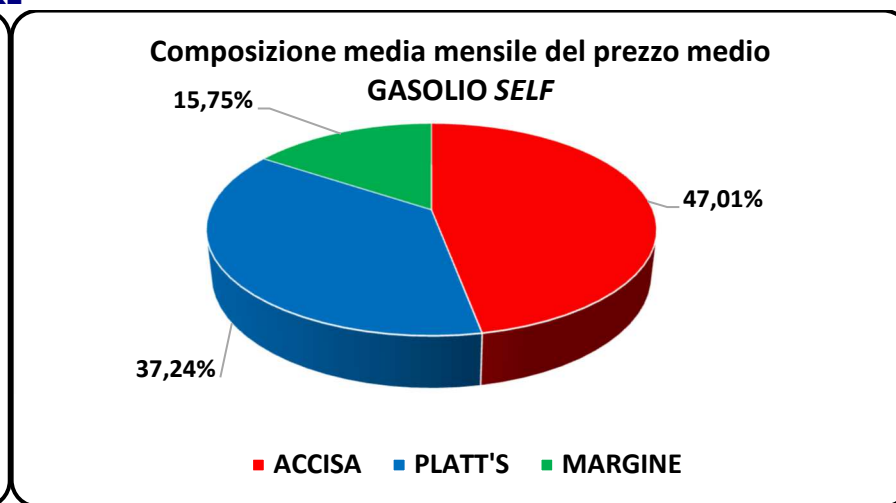
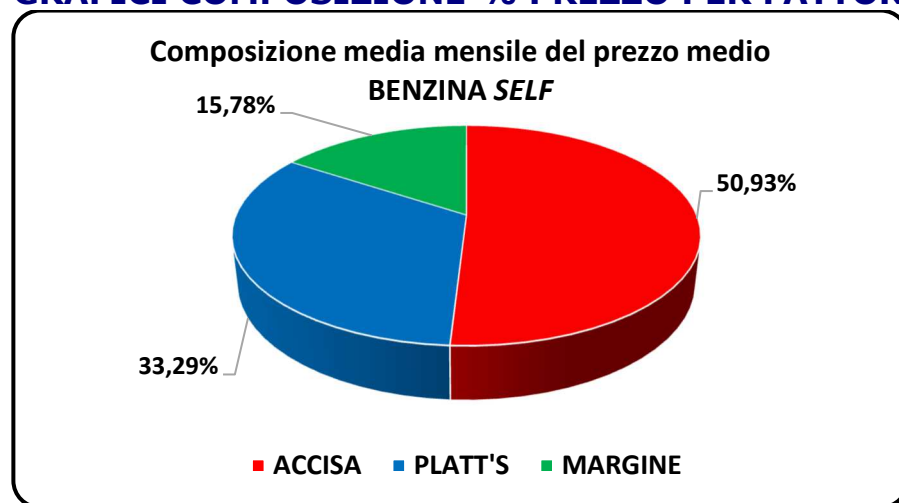


## COMPOSIZIONE DEL PREZZO MEDIO PER FATTORI

| Fattori del prezzo                                 | BENZINA |         | GASOLIO |         |
|--|---------|---------|---------|---------|
|  | Valore  | %       | Valore  | %       |
| Prezzo medio del periodo ivato €/litro             | 1,709   | 100,00% | 1,641   | 100,00% |
| Accisa media del periodo ivata €/litro             | 0,870   | 50,93%  | 0,772   | 47,01%  |
| Platt's medio del periodo ivato €/litro            | 0,569   | 33,29%  | 0,611   | 37,24%  |
| Ricavo industriale medio del periodo ivato €/litro | 0,270   | 15,78%  | 0,259   | 15,75%  |



## GRAFICI COMPOSIZIONE % PREZZO PER FATTORI



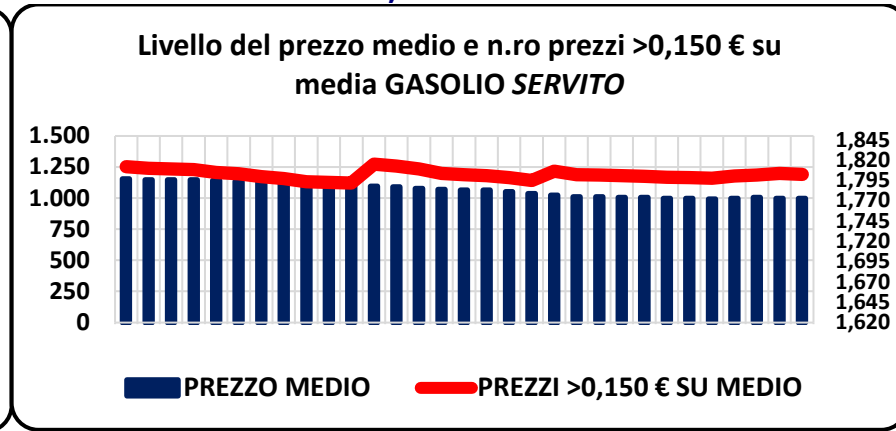
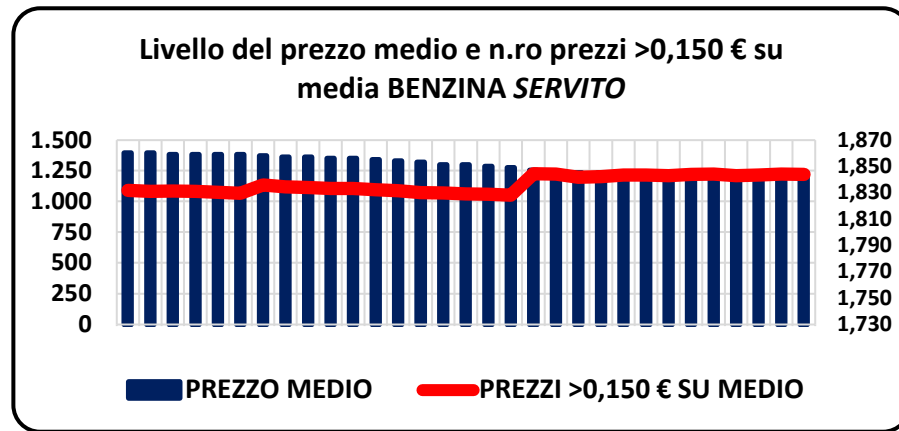
# PREZZI *SERVITO*

MESE DI AGOSTO 2025 SULLA BASE DI N. **874.220** PREZZI PROCESSATI  
 MEDIE MENSILI SULLA BASE DEI PREZZI GIORNALIERI BENZINA E GASOLIO DI *OPEN DATA* MIMIT

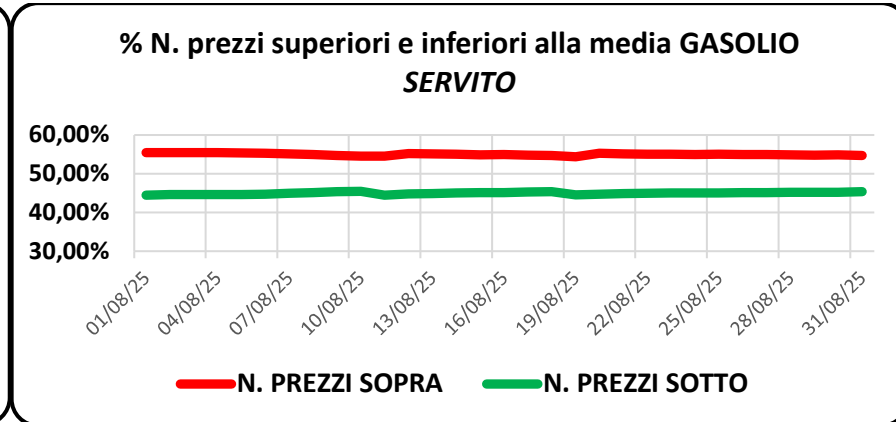
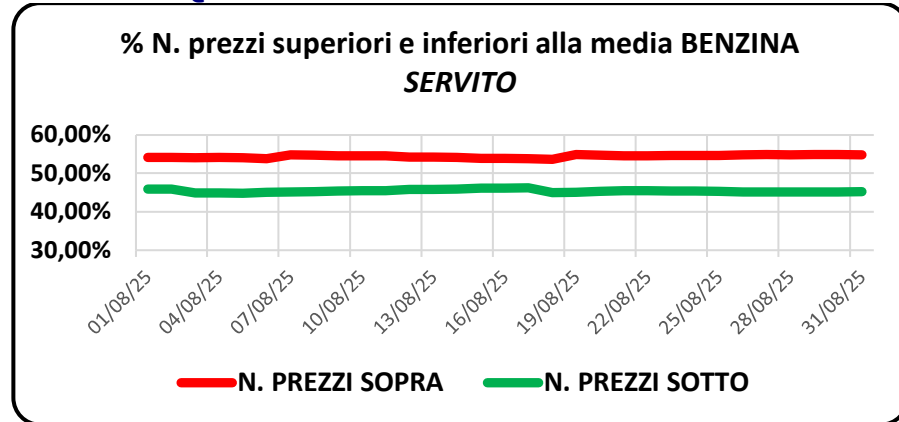
## HIGHLIGHTS

|  | BENZINA      | GASOLIO      |
|--|--------------|--------------|
| Somma numero prezzi analizzati                       | 437.655      | 436.565      |
| Media giornaliera numero prezzi                      | 14.117,9     | 14.0827      |
| Media del prezzo medio giornaliero €/litro           | <b>1,851</b> | <b>1,783</b> |
| Media prezzi giornalieri più alti €/litro            | 2,950        | 2,950        |
| Media prezzi giornalieri più bassi €/litro           | 1,175        | 1,079        |
| Prezzo più alto periodo €/litro                      | 2,950        | 2,950        |
| Prezzo più basso periodo €/litro                     | 0,600        | 0,900        |
| Media prezzi >2,500 €/lt                             | 6,0          | 11,1         |
| Media prezzi >2,000 €/lt                             | 1.079,1      | 398,7        |
| Media numero prezzi >0,150 €/lt su media giornaliera | 1.140,0      | 1.190,0      |
| Quota % prezzi >0,150 €/lt su media giornaliera      | 8,07%        | 8,45%        |
| Media prezzi giornalieri > media                     | 7.679,5      | 7.739,5      |
| Media prezzi giornalieri = media                     | 30,4         | 14,3         |
| Media prezzi giornalieri < media                     | 6.408,0      | 6.329,0      |
| Quota % media prezzi giornalieri > media             | 54,40%       | 54,96%       |
| Quota % media prezzi giornalieri = media             | 0,22%        | 0,10%        |
| Quota % media prezzi giornalieri < media             | 45,39%       | 44,94%       |

## GRAFICI RELAZIONE TRA LIVELLO DEL PREZZO MEDIO E N. PREZZI >0,150 € SULLA MEDIA



## GRAFICI QUOTA % PREZZI SOPRA E SOTTO LA MEDIA



## CLUSTER DEI PREZZI PROSSIMI ALLA MEDIA – SPREAD DECRESCENTI

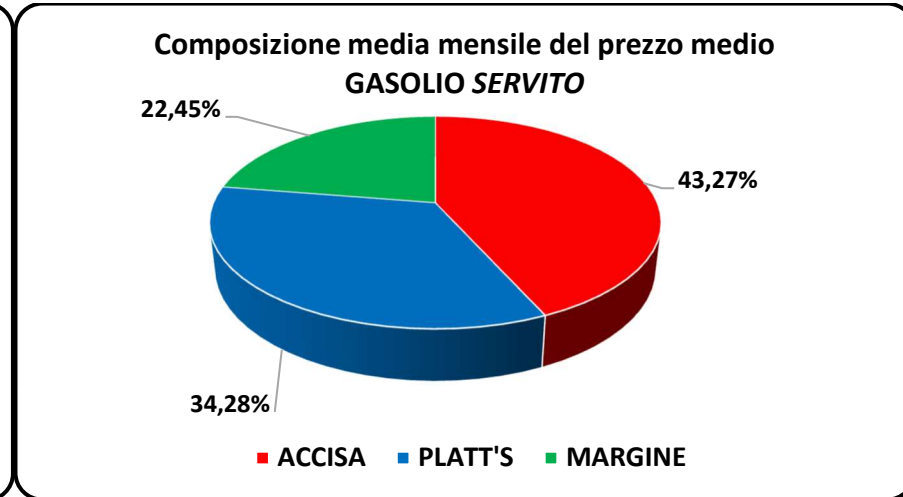
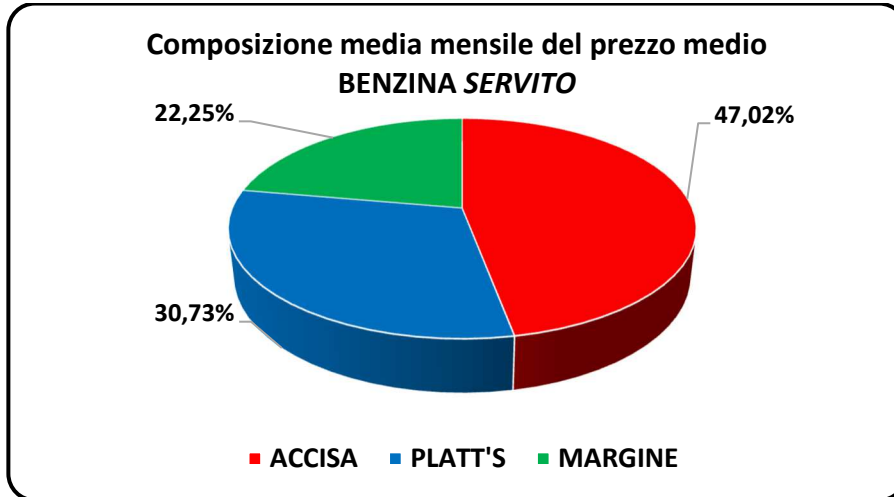
| Media prezzi tra >0,050 e <0,050 sulla media giorno | BENZINA        |               | GASOLIO        |               |
|---|----------------|---------------|----------------|---------------|
|   | Numero         | Quota %       | Numero         | Quota %       |
| >Limite superiore                                   | 5.878,2        | 41,64%        | 5.929,6        | 42,11%        |
| <b>In Intermedio</b>                                | <b>2.718,1</b> | <b>19,25%</b> | <b>2.664,3</b> | <b>18,92%</b> |
| <Limite inferiore                                   | 5.521,7        | 39,11%        | 5.488,8        | 38,98%        |
| Media prezzi tra >0,040 e <0,040 sulla media giorno | Numero         | Quota %       | Numero         | Quota %       |
| >Limite superiore                                   | 6.370,7        | 45,13%        | 6.494,4        | 46,12%        |
| <b>In Intermedio</b>                                | <b>2.028,6</b> | <b>14,37%</b> | <b>1.904,7</b> | <b>13,52%</b> |
| <Limite inferiore                                   | 5.718,6        | 40,51%        | 5.683,7        | 40,36%        |
| Media prezzi tra >0,030 e <0,030 sulla media giorno | Numero         | Quota %       | Numero         | Quota %       |
| >Limite superiore                                   | 6.797,9        | 48,15%        | 6.905,6        | 49,04%        |
| <b>In Intermedio</b>                                | <b>1.457,3</b> | <b>10,32%</b> | <b>1.335,1</b> | <b>9,48%</b>  |
| <Limite inferiore                                   | 5.862,7        | 41,53%        | 5.842,0        | 41,48%        |
| Media prezzi tra >0,020 e <0,020 sulla media giorno | Numero         | Quota %       | Numero         | Quota %       |
| >Limite superiore                                   | 7.149,4        | 50,64%        | 7.240,6        | 51,41%        |
| <b>In Intermedio</b>                                | <b>934,9</b>   | <b>6,62%</b>  | <b>841,2</b>   | <b>5,97%</b>  |
| <Limite inferiore                                   | 6.033,6        | 42,74%        | 6.001,0        | 42,61%        |



## COMPOSIZIONE DEL PREZZO MEDIO PER FATTORI

| Fattori del prezzo                                 | BENZINA |         | GASOLIO |         |
|--|---------|---------|---------|---------|
|  | Valore  | %       | Valore  | %       |
| Prezzo medio del periodo ivato €/litro             | 1,851   | 100,00% | 1,783   | 100,00% |
| Accisa media del periodo ivata €/litro             | 0,870   | 47,02%  | 0,772   | 43,27%  |
| Platt's medio del periodo ivato €/litro            | 0,569   | 30,73%  | 0,611   | 34,28%  |
| Ricavo industriale medio del periodo ivato €/litro | 0,412   | 22,25%  | 0,400   | 22,45%  |

## GRAFICI COMPOSIZIONE % PREZZO PER FATTORI



## FONTI

MINISTERO DELLE IMPRESE E DEL MADE IN ITALY, OPEN DATA

STAFFETTA QUOTIDIANA

QUOTIDIANO ENERGIA

