



# 177/NP

## NEWSLETTER PREZZI

N. 177/NP – 9 SETTEMBRE 2025

STATISTICHE DEI FONDAMENTALI  
INTERNAZIONALI E DEI PREZZI ITALIA E  
DIFFERENZE SU SEI MESI ANTECEDENTI  
MEDIE 5 SETTIMANE: 04.08.2025-07.09.2025



**IFIGISC**

Federazione Italiana  
Gestori Impianti  
Stradali Carburanti



ASSOCIAZIONE  
NAZIONALE  
IMPRESE  
SERVIZI  
AUTOSTRADALI



**CONFCOMMERCIO**  
IMPRESE PER L'ITALIA

SETTIMANA 04.08.2025-10.08.2025

FATTORI DI INCIDENZA VARIAZIONE QUOTAZIONI E PREZZI DA SEI MESI – 12/08/2025 VS/ 11/02/2025



## GREGGIO

COMPONENTI	UNITÀ DI MISURA	11/02/2025	12/08/2025	DELTA
QUOTAZIONE GREGGIO BRENT SIVA	euro/litro	0,45250	0,40359	-0,04891
INCIDENZA FATTORE CAMBIO SIVA (♦)	euro/litro	0,00000	-0,04404	-0,04404
TOTALE SIVA	euro/litro	0,45250	0,35955	-0,09295

## BENZINA

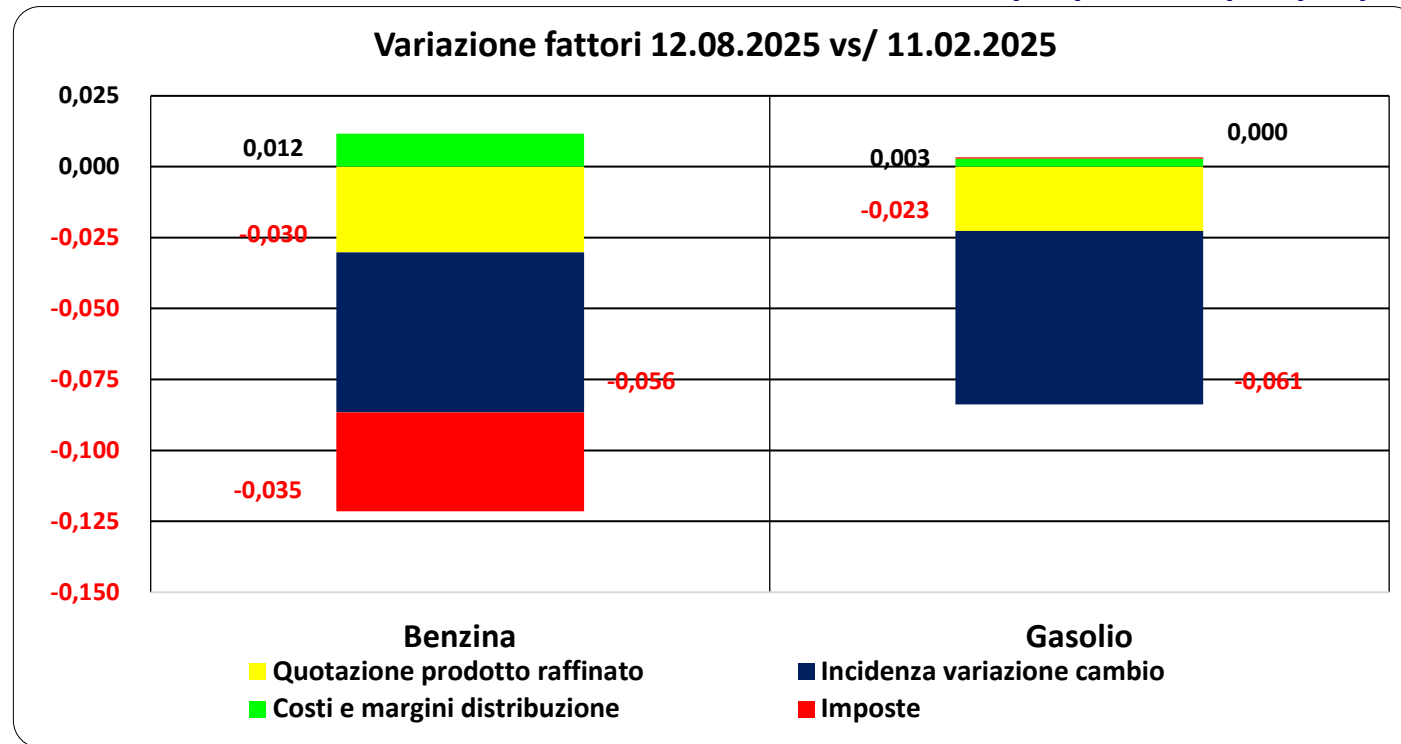
COMPONENTI	UNITÀ DI MISURA	11/02/2025	12/08/2025	DELTA
ACCISA ED IVA	euro/litro	1,05647	1,02167	-0,03481
QUOTAZIONE PRODOTTO SIVA	euro/litro	0,54731	0,51712	-0,03019
INCIDENZA FATTORE CAMBIO (♦) SIVA	euro/litro	0,00000	-0,05643	-0,05643
COSTI E MARGINI DISTRIBUZIONE SIVA	euro/litro	0,21553	0,22713	+0,01159
PREZZO AL CONSUMO (CON IVA)	euro/litro	1,81932	1,70949	-0,10983

## GASOLIO

COMPONENTI	UNITÀ DI MISURA	11/02/2025	12/08/2025	DELTA
ACCISA ED IVA	euro/litro	0,92793	0,92843	+0,00050
QUOTAZIONE PRODOTTO SIVA	euro/litro	0,58324	0,56065	-0,02260
INCIDENZA FATTORE CAMBIO (♦) SIVA	euro/litro	0,00000	-0,06118	-0,06118
COSTI E MARGINI DISTRIBUZIONE SIVA	euro/litro	0,21085	0,21370	+0,00285
PREZZO AL CONSUMO (CON IVA)	euro/litro	1,72202	1,64160	-0,08042

(♦) Calcolata sul valore teorico della quotazione in euro/litro a parità di cambio con la data di sei mesi prima

## FATTORI INCIDENTI SULLA VARIAZIONE DEL PREZZO – 12/08/2025 vs/ 11/02/2025



## FONDAMENTALI DI MERCATO – QUOTAZIONI GREGGIO E PRODOTTI FINITI, CAMBIO DOLLARO/EURO

FONDAMENTALI DI MERCATO	UNITÀ DI MISURA	SETTIMANA PRIMA	SETTIMANA CORRENTE	DELTA	VAR. %
GREGGIO BRENT	US\$/barile	67,18	66,21	-0,97	-1,44
GREGGIO BRENT	euro/barile	57,85	56,74	-1,11	-1,92
GREGGIO BRENT	euro/litro	0,364	0,357	-0,007	-1,92
CAMBIO VALUTA	US\$ per 1 euro	1,1615	1,1670	0,0055	0,47
QUOTAZIONE MEDITERRANEO CIF BENZINA	US\$/tonnellata	712,46	708,39	-4,07	-0,57
QUOTAZIONE MEDITERRANEO CIF GASOLIO	US\$/tonnellata	688,75	671,36	-17,39	-2,52
QUOTAZIONE MEDITERRANEO CIF BENZINA	euro/litro	0,463	0,458	-0,005	-1,08
QUOTAZIONE MEDITERRANEO CIF GASOLIO	euro/litro	0,501	0,486	-0,015	-2,99

## COMPOSIZIONE PREZZO MEDIO SELF RILEVAZIONE MINISTERO ①

BENZINA	UNITÀ DI MISURA	SETTIMANA PRIMA ②	SETTIMANA CORRENTE	DELTA	VAR. %
PREZZO FINALE	euro/litro	1,713	1,709	-0,004	-0,23
IVA	euro/litro	0,309	0,308	-0,001	-0,23
ACCISA MEDIA PERIODO	euro/litro	0,713	0,713	0,000	0,00
TOTALE IMPOSTE	euro/litro	1,022	1,021	-0,001	-0,10
QUOTAZIONE MEDITERRANEO CIF ③	euro/litro	0,473	0,463	-0,010	-2,11
RICAVO INDUSTRIALE	euro/litro	0,218	0,225	0,007	3,21
PREZZO INDUSTRIALE	euro/litro	0,691	0,688	-0,003	-0,43
GASOLIO	UNITÀ DI MISURA	SETTIMANA PRIMA ②	SETTIMANA CORRENTE	DELTA	VAR. %
PREZZO FINALE	euro/litro	1,649	1,641	-0,008	-0,49
IVA	euro/litro	0,297	0,296	-0,001	-0,49
ACCISA MEDIA PERIODO	euro/litro	0,632	0,632	0,000	0,00
TOTALE IMPOSTE	euro/litro	0,929	0,928	-0,001	-0,11
QUOTAZIONE MEDITERRANEO CIF ③	euro/litro	0,518	0,501	-0,017	-3,28
RICAVO INDUSTRIALE	euro/litro	0,202	0,212	0,000	0,00
PREZZO INDUSTRIALE	euro/litro	0,720	0,713	-0,007	-0,97

① Metodologia D.M. 23 novembre 2012 Ministero sviluppo economico (oggi MASE) – Prezzo medio self lunedì-domenica – Entrata in vigore dal 21.01.2013.

② La rilevazione – sia per la benzina, che per il gasolio ed il GPL, è stata effettuata su sette giorni.

③ La quotazione Mediterraneo CIF benzina e gasolio rappresenta un benchmark di riferimento, non escludendo circostanze in cui per particolari circuiti di mercato si possano verificare cessioni di tali prodotti a quotazioni inferiori. Tale considerazione è estesa a tutte le tabelle dalla pagina 5 alla pagina 12.

## COMPOSIZIONE PREZZO MEDIO COMPLESSIVO SU OSSERVATORIO PREZZI MIMIT <sup>④</sup> - MODALITÀ SELF SERVICE



BENZINA	UNITÀ DI MISURA	SETTIMANA PRIMA	SETTIMANA CORRENTE	DELTA	VAR. %
PREZZO FINALE	euro/litro	1,721	1,717	-0,004	-0,23
IVA	euro/litro	0,310	0,310	0,000	0,00
ACCISA MEDIA PERIODO	euro/litro	0,713	0,713	0,000	0,00
TOTALE IMPOSTE	euro/litro	1,023	1,023	0,000	0,00
QUOTAZIONE MEDITERRANEO CIF <sup>③</sup>	euro/litro	0,473	0,463	-0,010	-2,11
RICAVO INDUSTRIALE	euro/litro	0,225	0,231	0,006	2,67
PREZZO INDUSTRIALE	euro/litro	0,698	0,694	-0,004	-0,57
GASOLIO	UNITÀ DI MISURA	SETTIMANA PRIMA	SETTIMANA CORRENTE	DELTA	VAR. %
PREZZO FINALE	euro/litro	1,659	1,652	-0,007	-0,42
IVA	euro/litro	0,299	0,298	-0,001	-0,42
ACCISA MEDIA PERIODO	euro/litro	0,632	0,632	0,000	0,00
TOTALE IMPOSTE	euro/litro	0,931	0,930	-0,001	-0,11
QUOTAZIONE MEDITERRANEO CIF <sup>③</sup>	euro/litro	0,518	0,501	-0,017	-3,28
RICAVO INDUSTRIALE	euro/litro	0,210	0,221	0,011	5,24
PREZZO INDUSTRIALE	euro/litro	0,728	0,722	-0,006	-0,82

<sup>④</sup>Il computo è effettuato sulla fonte delle rilevazioni quotidiane dell'Osservatorio Prezzi Carburanti del MIMIT moltiplicando i prezzi medi della modalità *self service* per marchio [e cumulativamente per le pompe bianche] per il numero degli impianti che hanno registrato i prezzi sul sito dell'Osservatorio. Il prezzo medio ottenuto è, pertanto, un «*proxy*» che approssima il prezzo medio reale,

## COMPOSIZIONE PREZZO MEDIO COMPLESSIVO SU OSSERVATORIO PREZZI MIMIT ⑤ - MODALITÀ *SERVITO*



BENZINA	UNITÀ DI MISURA	SETTIMANA PRIMA	SETTIMANA CORRENTE	DELTA	VAR. %
PREZZO FINALE	euro/litro	1,878	1,875	-0,003	-0,16
IVA	euro/litro	0,339	0,338	-0,001	-0,21
ACCISA MEDIA PERIODO	euro/litro	0,713	0,713	0,000	0,00
TOTALE IMPOSTE	euro/litro	1,052	1,051	-0,001	-0,10
QUOTAZIONE MEDITERRANEO CIF ③	euro/litro	0,473	0,463	-0,010	-2,11
RICAVO INDUSTRIALE	euro/litro	0,353	0,361	0,008	2,27
PREZZO INDUSTRIALE	euro/litro	0,826	0,824	-0,002	-0,24
GASOLIO	UNITÀ DI MISURA	SETTIMANA PRIMA	SETTIMANA CORRENTE	DELTA	VAR. %
PREZZO FINALE	euro/litro	1,816	1,809	-0,007	-0,39
IVA	euro/litro	0,327	0,326	-0,001	-0,39
ACCISA MEDIA PERIODO	euro/litro	0,632	0,632	0,000	0,00
TOTALE IMPOSTE	euro/litro	0,959	0,958	-0,001	-0,10
QUOTAZIONE MEDITERRANEO CIF ③	euro/litro	0,518	0,501	-0,017	-3,28
RICAVO INDUSTRIALE	euro/litro	0,339	0,350	0,011	3,24
PREZZO INDUSTRIALE	euro/litro	0,857	0,851	-0,006	-0,70

⑤ Il computo è effettuato sulla fonte delle rilevazioni quotidiane dell'Osservatorio Prezzi Carburanti del MIMIT moltiplicando i prezzi medi della modalità *servito* per marchio [e cumulativamente per le pompe bianche] per il numero degli impianti che hanno registrato i prezzi sul sito dell'Osservatorio. Il prezzo medio ottenuto è, pertanto, un «*proxy*» che approssima il prezzo medio reale.

## COMPOSIZIONE PREZZO MEDIO RETE DI MARCHIO SU OSSERVATORIO PREZZI MIMIT ⑥ - MODALITÀ SELF SERVICE



BENZINA	UNITÀ DI MISURA	SETTIMANA PRIMA	SETTIMANA CORRENTE	DELTA	VAR. %
PREZZO FINALE	euro/litro	1,722	1,719	-0,003	-0,17
IVA	euro/litro	0,311	0,310	-0,001	-0,29
ACCISA MEDIA PERIODO	euro/litro	0,713	0,713	0,000	0,00
TOTALE IMPOSTE	euro/litro	1,024	1,023	-0,001	-0,10
QUOTAZIONE MEDITERRANEO CIF ③	euro/litro	0,473	0,463	-0,010	-2,11
RICAVO INDUSTRIALE	euro/litro	0,225	0,233	0,008	3,56
PREZZO INDUSTRIALE	euro/litro	0,698	0,696	-0,002	-0,29
GASOLIO	UNITÀ DI MISURA	SETTIMANA PRIMA	SETTIMANA CORRENTE	DELTA	VAR. %
PREZZO FINALE	euro/litro	1,661	1,653	-0,008	-0,48
IVA	euro/litro	0,300	0,298	-0,002	-0,18
ACCISA MEDIA PERIODO	euro/litro	0,632	0,632	0,000	0,00
TOTALE IMPOSTE	euro/litro	0,932	0,930	-0,002	-0,21
QUOTAZIONE MEDITERRANEO CIF ③	euro/litro	0,518	0,501	-0,017	-3,28
RICAVO INDUSTRIALE	euro/litro	0,211	0,222	0,011	5,21
PREZZO INDUSTRIALE	euro/litro	0,729	0,723	-0,006	-0,82

⑥ Il computo è effettuato sulla fonte delle rilevazioni quotidiane dell'Osservatorio Prezzi Carburanti del MIMIT moltiplicando i prezzi medi della modalità *self service* per marchio [e cumulativamente per le pompe bianche] per il numero degli impianti che hanno registrato i prezzi sul sito dell'Osservatorio. Il prezzo medio ottenuto è, pertanto, un «*proxy*» che approssima il prezzo medio reale,

## COMPOSIZIONE PREZZO MEDIO RETE DI MARCHIO SU OSSERVATORIO PREZZI MIMIT ⑦ - MODALITÀ *SERVITO*



BENZINA	UNITÀ DI MISURA	SETTIMANA PRIMA	SETTIMANA CORRENTE	DELTA	VAR. %
PREZZO FINALE	euro/litro	1,903	1,900	-0,003	-0,16
IVA	euro/litro	0,343	0,343	0,000	0,00
ACCISA MEDIA PERIODO	euro/litro	0,713	0,713	0,000	0,00
TOTALE IMPOSTE	euro/litro	1,056	1,056	0,000	0,00
QUOTAZIONE MEDITERRANEO CIF ③	euro/litro	0,473	0,463	-0,010	-2,11
RICAVO INDUSTRIALE	euro/litro	0,374	0,381	0,007	1,87
PREZZO INDUSTRIALE	euro/litro	0,847	0,844	-0,003	-0,35
GASOLIO	UNITÀ DI MISURA	SETTIMANA PRIMA	SETTIMANA CORRENTE	DELTA	VAR. %
PREZZO FINALE	euro/litro	1,841	1,834	-0,007	-0,38
IVA	euro/litro	0,332	0,331	-0,001	-0,38
ACCISA MEDIA PERIODO	euro/litro	0,632	0,632	0,000	0,00
TOTALE IMPOSTE	euro/litro	0,964	0,963	-0,001	-0,10
QUOTAZIONE MEDITERRANEO CIF ③	euro/litro	0,518	0,501	-0,017	-3,28
RICAVO INDUSTRIALE	euro/litro	0,359	0,370	0,011	3,06
PREZZO INDUSTRIALE	euro/litro	0,877	0,871	-0,006	-0,68

⑦ Il computo è effettuato sulla fonte delle rilevazioni quotidiane dell'Osservatorio Prezzi Carburanti del MIMIT moltiplicando i prezzi medi della modalità *servito* per marchio [e cumulativamente per le pompe bianche] per il numero degli impianti che hanno registrato i prezzi sul sito dell'Osservatorio. Il prezzo medio ottenuto è, pertanto, un «*proxy*» che approssima il prezzo medio reale.

## COMPOSIZIONE PREZZO MEDIO POMPE BIANCHE SU OSSERVATORIO PREZZI MIMIT ⑧ - MODALITÀ SELF SERVICE



BENZINA	UNITÀ DI MISURA	SETTIMANA PRIMA	SETTIMANA CORRENTE	DELTA	VAR. %
PREZZO FINALE	euro/litro	1,713	1,709	-0,004	-0,23
IVA	euro/litro	0,309	0,308	-0,001	-0,29
ACCISA MEDIA PERIODO	euro/litro	0,713	0,713	0,000	0,00
TOTALE IMPOSTE	euro/litro	1,022	1,022	0,000	0,00
QUOTAZIONE MEDITERRANEO CIF ③	euro/litro	0,473	0,463	-0,010	-2,11
RICAVO INDUSTRIALE	euro/litro	0,218	0,224	0,006	2,75
PREZZO INDUSTRIALE	euro/litro	0,691	0,687	-0,004	-0,58
GASOLIO	UNITÀ DI MISURA	SETTIMANA PRIMA	SETTIMANA CORRENTE	DELTA	VAR. %
PREZZO FINALE	euro/litro	1,651	1,645	-0,006	-0,36
IVA	euro/litro	0,298	0,297	-0,001	-0,30
ACCISA MEDIA PERIODO	euro/litro	0,632	0,632	0,000	0,00
TOTALE IMPOSTE	euro/litro	0,930	0,929	-0,001	-0,11
QUOTAZIONE MEDITERRANEO CIF ③	euro/litro	0,518	0,501	-0,017	-3,28
RICAVO INDUSTRIALE	euro/litro	0,203	0,215	0,012	5,91
PREZZO INDUSTRIALE	euro/litro	0,721	0,716	-0,005	-0,69

⑧ Il computo è effettuato sulla fonte delle rilevazioni quotidiane dell'Osservatorio Prezzi Carburanti del MIMIT moltiplicando i prezzi medi della modalità *self service* per marchio [e cumulativamente per le pompe bianche] per il numero degli impianti che hanno registrato i prezzi sul sito dell'Osservatorio. Il prezzo medio ottenuto è, pertanto, un «*proxy*» che approssima il prezzo medio reale,

## COMPOSIZIONE PREZZO MEDIO POMPE BIANCHE SU OSSERVATORIO PREZZI MIMIT ⑨ - MODALITÀ *SERVITO*

BENZINA	UNITÀ DI MISURA	SETTIMANA PRIMA	SETTIMANA CORRENTE	DELTA	VAR. %
PREZZO FINALE	euro/litro	1,766	1,763	-0,003	-0,17
IVA	euro/litro	0,318	0,318	0,000	0,00
ACCISA MEDIA PERIODO	euro/litro	0,713	0,713	0,000	0,00
TOTALE IMPOSTE	euro/litro	1,031	1,031	0,000	0,00
QUOTAZIONE MEDITERRANEO CIF ③	euro/litro	0,473	0,463	-0,010	-2,11
RICAVO INDUSTRIALE	euro/litro	0,262	0,269	0,007	2,67
PREZZO INDUSTRIALE	euro/litro	0,735	0,732	-0,003	-0,41
GASOLIO	UNITÀ DI MISURA	SETTIMANA PRIMA	SETTIMANA CORRENTE	DELTA	VAR. %
PREZZO FINALE	euro/litro	1,704	1,697	-0,007	-0,41
IVA	euro/litro	0,307	0,306	-0,001	-0,23
ACCISA MEDIA PERIODO	euro/litro	0,632	0,632	0,000	0,00
TOTALE IMPOSTE	euro/litro	0,939	0,938	-0,001	-0,11
QUOTAZIONE MEDITERRANEO CIF ③	euro/litro	0,518	0,501	-0,017	-3,28
RICAVO INDUSTRIALE	euro/litro	0,247	0,258	0,011	4,45
PREZZO INDUSTRIALE	euro/litro	0,765	0,759	-0,006	-0,78

⑨ Il computo è effettuato sulla fonte delle rilevazioni quotidiane dell'Osservatorio Prezzi Carburanti del MIMIT moltiplicando i prezzi medi della modalità *servito* per marchio [e cumulativamente per le pompe bianche] per il numero degli impianti che hanno registrato i prezzi sul sito dell'Osservatorio. Il prezzo medio ottenuto è, pertanto, un «*proxy*» che approssima il prezzo medio reale.

## PREZZO MEDIO DI CESSIONE ALL'EXTRA RETE

BENZINA	UNITÀ DI MISURA	SETTIMANA PRIMA	SETTIMANA CORRENTE	DELTA	VAR. %
PREZZO FINALE	euro/litro	1,563	1,563	0,000	0,00
IVA	euro/litro	0,282	0,282	0,000	0,00
ACCISA MEDIA PERIODO	euro/litro	0,713	0,713	0,000	0,00
TOTALE IMPOSTE	euro/litro	0,995	0,995	0,000	0,00
QUOTAZIONE MEDITERRANEO CIF ③	euro/litro	0,473	0,463	-0,010	-2,11
RICAVO INDUSTRIALE	euro/litro	0,095	0,105	0,010	10,53
PREZZO INDUSTRIALE	euro/litro	0,568	0,568	0,000	0,00
GASOLIO	UNITÀ DI MISURA	SETTIMANA PRIMA	SETTIMANA CORRENTE	DELTA	VAR. %
PREZZO FINALE	euro/litro	1,525	1,507	-0,018	-1,18
IVA	euro/litro	0,275	0,272	-0,003	-1,10
ACCISA MEDIA PERIODO	euro/litro	0,632	0,632	0,000	0,00
TOTALE IMPOSTE	euro/litro	0,907	0,904	-0,003	-0,33
QUOTAZIONE MEDITERRANEO CIF ③	euro/litro	0,518	0,501	-0,017	-3,28
RICAVO INDUSTRIALE	euro/litro	0,100	0,102	0,002	2,00
PREZZO INDUSTRIALE	euro/litro	0,618	0,603	-0,015	-2,43

③ Il computo è effettuato sulla fonte delle rilevazioni quotidiane dell'Osservatorio Prezzi Carburanti del MIMIT moltiplicando i prezzi medi della modalità *servito* per marchio [e cumulativamente per le pompe bianche] per il numero degli impianti che hanno registrato i prezzi sul sito dell'Osservatorio. Il prezzo medio ottenuto è, pertanto, un «proxy» che approssima il prezzo medio reale.



### PREZZO MEDIO METANO SU OSSERVATORIO PREZZI MISE

PERIODO	SELF EURO/KG.	SERVITO EURO/KG.
SETTIMANA PRIMA	1,384	1,433
SETTIMANA CORRENTE	1,385	1,431
VARIAZIONE %	+0,07%	-0,14%

### PREZZO MEDIO GNL SU OSSERVATORIO PREZZI MISE

PERIODO	SELF EURO/KG.	SERVITO EURO/KG.
SETTIMANA PRIMA	1,270	1,277
SETTIMANA CORRENTE	1,256	1,264
VARIAZIONE %	-1,08%	-1,02%

## COMPOSIZIONE PREZZO MEDIO GPL SELF RILEVAZIONE MINISTERO

COMPONENTI	UNITA DI MISURA	SETTIMANA PRIMA	SETTIMANA CORRENTE	DELTA	VAR. %
PREZZO FINALE	euro/litro	<b>0,702</b>	<b>0,701</b>	<b>-0,001</b>	<b>-0,14</b>
IVA	euro/litro	0,127	0,126	0,000	0,00
ACCISA MEDIA DEL PERIODO	euro/litro	0,147	0,147	0,000	0,00
TOTALE IMPOSTE	<i>euro/litro</i>	<b>0,274</b>	<b>0,274</b>	<b>0,000</b>	<b>0,00</b>
PREZZO INDUSTRIALE	<i>euro/litro</i>	<b>0,428</b>	<b>0,427</b>	<b>-0,001</b>	<b>-0,23</b>

## COMPOSIZIONE PREZZO MEDIO GPL SELF RILEVAZIONE OSSERVATORIO PREZZI

COMPONENTI	UNITA DI MISURA	SETTIMANA PRIMA	SETTIMANA CORRENTE	DELTA	VAR. %
PREZZO FINALE	euro/litro	<b>0,713</b>	<b>0,710</b>	<b>-0,003</b>	<b>-0,42</b>
IVA	euro/litro	0,129	0,128	<b>-0,001</b>	<b>-0,42</b>
ACCISA MEDIA DEL PERIODO	euro/litro	0,147	0,147	0,000	0,00
TOTALE IMPOSTE	<i>euro/litro</i>	<b>0,276</b>	<b>0,275</b>	<b>-0,001</b>	<b>-0,36</b>
PREZZO INDUSTRIALE	<i>euro/litro</i>	<b>0,437</b>	<b>0,435</b>	<b>-0,002</b>	<b>-0,46</b>

## COMPOSIZIONE PREZZO MEDIO GPL SERVITO RILEVAZIONE OSSERVATORIO PREZZI

COMPONENTI	UNITA DI MISURA	SETTIMANA PRIMA	SETTIMANA CORRENTE	DELTA	VAR. %
PREZZO FINALE	euro/litro	<b>0,699</b>	<b>0,698</b>	<b>-0,001</b>	<b>-0,14</b>
IVA	euro/litro	0,126	0,126	0,000	0,00
ACCISA MEDIA DEL PERIODO	euro/litro	0,147	0,147	0,000	0,00
TOTALE IMPOSTE	<i>euro/litro</i>	<b>0,273</b>	<b>0,273</b>	<b>0,000</b>	<b>0,00</b>
PREZZO INDUSTRIALE	<i>euro/litro</i>	<b>0,426</b>	<b>0,425</b>	<b>-0,001</b>	<b>-0,23</b>

### FONTI

U.S. ENERGY INFORMATION ADMINISTRATION

EUROPEAN CENTRAL BANK

STAFFETTA QUOTIDIANA

QUOTIDIANO ENERGIA

MINISTERO DELLE IMPRESE E DEL MADE IN ITALY, DGSAIE

SETTIMANA 11.08.2025-17.08.2025

FATTORI DI INCIDENZA VARIAZIONE QUOTAZIONI E PREZZI DA SEI MESI – 19/08/2025 VS/ 18/02/2025

## GREGGIO

COMPONENTI	UNITÀ DI MISURA	18/02/2025	19/08/2025	DELTA
QUOTAZIONE GREGGIO BRENT SIVA	euro/litro	0,44862	0,39526	-0,05336
INCIDENZA FATTORE CAMBIO SIVA (♦)	euro/litro	0,00000	-0,04092	-0,04092
TOTALE SIVA	euro/litro	0,44862	0,35434	-0,09428

## BENZINA

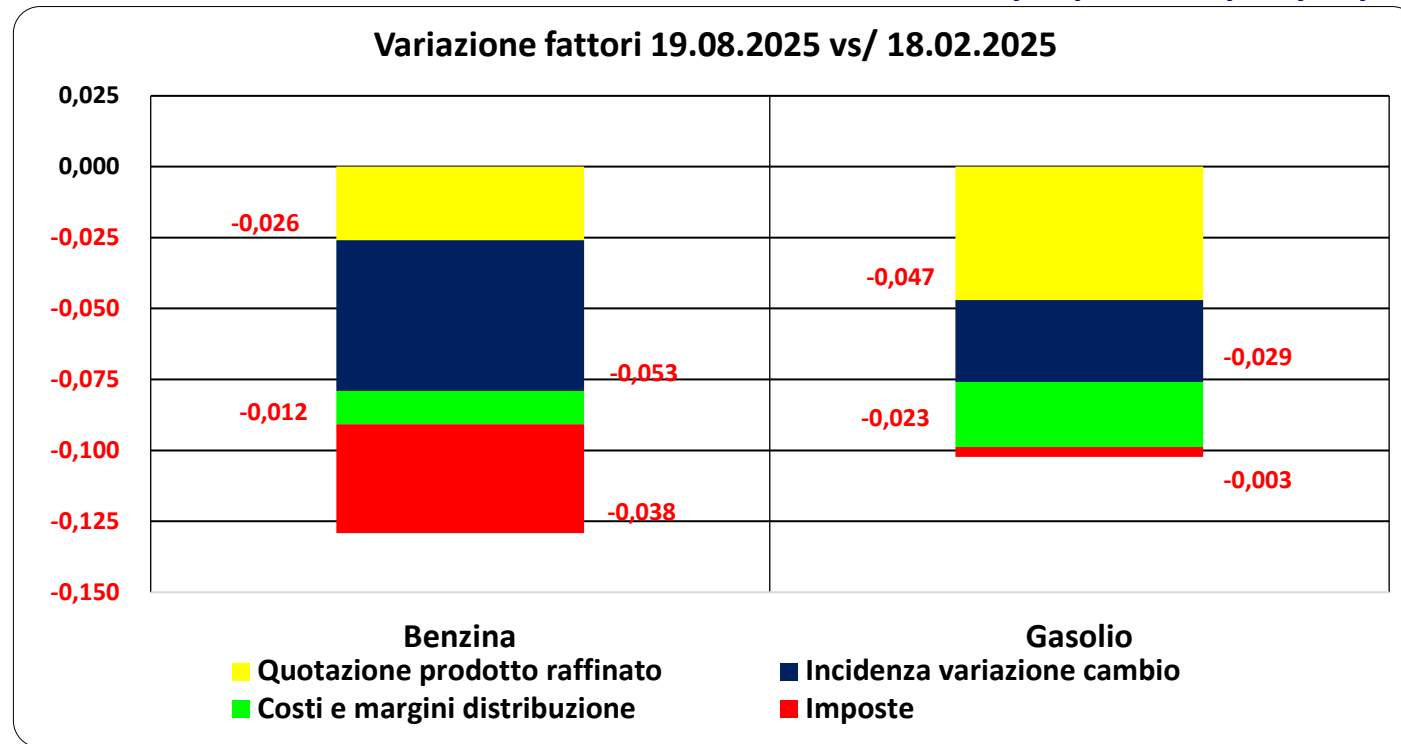
COMPONENTI	UNITÀ DI MISURA	18/02/2025	19/08/2025	DELTA
ACCISA ED IVA	euro/litro	1,05762	1,01934	-0,03828
QUOTAZIONE PRODOTTO SIVA	euro/litro	0,53934	0,51340	-0,02594
INCIDENZA FATTORE CAMBIO (♦) SIVA	euro/litro	0,00000	-0,05315	-0,05315
COSTI E MARGINI DISTRIBUZIONE SIVA	euro/litro	0,22870	0,21698	-0,01173
PREZZO AL CONSUMO (CON IVA)	euro/litro	1,82566	1,69656	-0,12910

## GASOLIO

COMPONENTI	UNITÀ DI MISURA	18/02/2025	19/08/2025	DELTA
ACCISA ED IVA	euro/litro	0,92918	0,92574	-0,00344
QUOTAZIONE PRODOTTO SIVA	euro/litro	0,58589	0,53891	-0,04698
INCIDENZA FATTORE CAMBIO (♦) SIVA	euro/litro	0,00000	-0,02894	-0,02894
COSTI E MARGINI DISTRIBUZIONE SIVA	euro/litro	0,21391	0,19099	-0,02292
PREZZO AL CONSUMO (CON IVA)	euro/litro	1,72898	1,62670	-0,10228

(♦) Calcolata sul valore teorico della quotazione in euro/litro a parità di cambio con la data di sei mesi prima

## FATTORI INCIDENTI SULLA VARIAZIONE DEL PREZZO – 19/08/2025 vs/ 18/02/2025



## FONDAMENTALI DI MERCATO – QUOTAZIONI GREGGIO E PRODOTTI FINITI, CAMBIO DOLLARO/EURO

FONDAMENTALI DI MERCATO	UNITÀ DI MISURA	SETTIMANA PRIMA	SETTIMANA CORRENTE	DELTA	VAR. %
GREGGIO BRENT	US\$/barile	67,18	66,21	-0,97	-1,44
GREGGIO BRENT	euro/barile	57,85	56,74	-1,11	-1,92
GREGGIO BRENT	euro/litro	0,364	0,357	-0,007	-1,92
CAMBIO VALUTA	US\$ per 1 euro	1,1615	1,1670	0,0055	0,47
QUOTAZIONE MEDITERRANEO CIF BENZINA	US\$/tonnellata	712,46	708,39	-4,07	-0,57
QUOTAZIONE MEDITERRANEO CIF GASOLIO	US\$/tonnellata	688,75	671,36	-17,39	-2,52
QUOTAZIONE MEDITERRANEO CIF BENZINA	euro/litro	0,463	0,458	-0,005	-1,08
QUOTAZIONE MEDITERRANEO CIF GASOLIO	euro/litro	0,501	0,486	-0,015	-2,99

## COMPOSIZIONE PREZZO MEDIO SELF RILEVAZIONE MINISTERO ①

BENZINA	UNITÀ DI MISURA	SETTIMANA PRIMA ②	SETTIMANA CORRENTE	DELTA	VAR. %
PREZZO FINALE	euro/litro	<b>1,709</b>	<b>1,701</b>	<b>-0,008</b>	<b>-0,47</b>
IVA	euro/litro	0,308	0,307	-0,001	-0,23
ACCISA MEDIA PERIODO	euro/litro	0,713	0,713	0,000	0,00
<b>TOTALE IMPOSTE</b>	<b>euro/litro</b>	<b>1,021</b>	<b>1,020</b>	<b>-0,001</b>	<b>-0,10</b>
QUOTAZIONE MEDITERRANEO CIF ③	euro/litro	0,463	0,458	-0,005	-1,08
RICAVO INDUSTRIALE	euro/litro	0,225	0,223	-0,002	-0,89
<b>PREZZO INDUSTRIALE</b>	<b>euro/litro</b>	<b>0,688</b>	<b>0,681</b>	<b>-0,007</b>	<b>-1,02</b>
GASOLIO	UNITÀ DI MISURA	SETTIMANA PRIMA ②	SETTIMANA CORRENTE	DELTA	VAR. %
PREZZO FINALE	euro/litro	<b>1,641</b>	<b>1,631</b>	<b>-0,010</b>	<b>-0,61</b>
IVA	euro/litro	0,296	0,294	-0,002	-0,66
ACCISA MEDIA PERIODO	euro/litro	0,632	0,632	0,000	0,00
<b>TOTALE IMPOSTE</b>	<b>euro/litro</b>	<b>0,928</b>	<b>0,926</b>	<b>-0,002</b>	<b>-0,22</b>
QUOTAZIONE MEDITERRANEO CIF ③	euro/litro	0,501	0,486	-0,015	-2,99
RICAVO INDUSTRIALE	euro/litro	0,212	0,219	0,000	0,00
<b>PREZZO INDUSTRIALE</b>	<b>euro/litro</b>	<b>0,713</b>	<b>0,705</b>	<b>-0,008</b>	<b>-1,12</b>

① Metodologia D.M. 23 novembre 2012 Ministero sviluppo economico (oggi MASE) – Prezzo medio self lunedì-domenica – Entrata in vigore dal 21.01.2013.

② La rilevazione – sia per la benzina, che per il gasolio ed il GPL, è stata effettuata su sette giorni.

③ La quotazione Mediterraneo CIF benzina e gasolio rappresenta un benchmark di riferimento, non escludendo circostanze in cui per particolari circuiti di mercato si possano verificare cessioni di tali prodotti a quotazioni inferiori. Tale considerazione è estesa a tutte le tabelle dalla pagina 5 alla pagina 12.

## COMPOSIZIONE PREZZO MEDIO COMPLESSIVO SU OSSERVATORIO PREZZI MIMIT <sup>④</sup> - MODALITÀ SELF SERVICE

BENZINA	UNITÀ DI MISURA	SETTIMANA PRIMA	SETTIMANA CORRENTE	DELTA	VAR. %
PREZZO FINALE	euro/litro	1,717	1,711	-0,006	-0,35
IVA	euro/litro	0,310	0,309	-0,001	-0,35
ACCISA MEDIA PERIODO	euro/litro	0,713	0,713	0,000	0,00
TOTALE IMPOSTE	euro/litro	1,023	1,022	-0,001	-0,10
QUOTAZIONE MEDITERRANEO CIF <sup>③</sup>	euro/litro	0,463	0,458	-0,005	-1,08
RICAVO INDUSTRIALE	euro/litro	0,231	0,231	0,000	0,00
PREZZO INDUSTRIALE	euro/litro	0,694	0,689	-0,005	-0,72
GASOLIO	UNITÀ DI MISURA	SETTIMANA PRIMA	SETTIMANA CORRENTE	DELTA	VAR. %
PREZZO FINALE	euro/litro	1,652	1,644	-0,008	-0,48
IVA	euro/litro	0,298	0,296	-0,002	-0,48
ACCISA MEDIA PERIODO	euro/litro	0,632	0,632	0,000	0,00
TOTALE IMPOSTE	euro/litro	0,930	0,928	-0,002	-0,22
QUOTAZIONE MEDITERRANEO CIF <sup>③</sup>	euro/litro	0,501	0,486	-0,015	-2,99
RICAVO INDUSTRIALE	euro/litro	0,221	0,230	0,009	4,07
PREZZO INDUSTRIALE	euro/litro	0,722	0,716	-0,006	-0,83

<sup>④</sup>Il computo è effettuato sulla fonte delle rilevazioni quotidiane dell'Osservatorio Prezzi Carburanti del MIMIT moltiplicando i prezzi medi della modalità *self service* per marchio [e cumulativamente per le pompe bianche] per il numero degli impianti che hanno registrato i prezzi sul sito dell'Osservatorio. Il prezzo medio ottenuto è, pertanto, un «*proxy*» che approssima il prezzo medio reale,

## COMPOSIZIONE PREZZO MEDIO COMPLESSIVO SU OSSERVATORIO PREZZI MIMIT ⑤ - MODALITÀ *SERVITO*

BENZINA	UNITÀ DI MISURA	SETTIMANA PRIMA	SETTIMANA CORRENTE	DELTA	VAR. %
PREZZO FINALE	euro/litro	1,875	1,870	-0,005	-0,27
IVA	euro/litro	0,338	0,337	-0,001	-0,27
ACCISA MEDIA PERIODO	euro/litro	0,713	0,713	0,000	0,00
TOTALE IMPOSTE	euro/litro	1,051	1,050	-0,001	-0,10
QUOTAZIONE MEDITERRANEO CIF ③	euro/litro	0,463	0,458	-0,005	-1,08
RICAVO INDUSTRIALE	euro/litro	0,361	0,362	0,001	0,28
PREZZO INDUSTRIALE	euro/litro	0,824	0,820	-0,004	-0,49
GASOLIO	UNITÀ DI MISURA	SETTIMANA PRIMA	SETTIMANA CORRENTE	DELTA	VAR. %
PREZZO FINALE	euro/litro	1,809	1,802	-0,007	-0,39
IVA	euro/litro	0,326	0,325	-0,001	-0,39
ACCISA MEDIA PERIODO	euro/litro	0,632	0,632	0,000	0,00
TOTALE IMPOSTE	euro/litro	0,958	0,957	-0,001	-0,10
QUOTAZIONE MEDITERRANEO CIF ③	euro/litro	0,501	0,486	-0,015	-2,99
RICAVO INDUSTRIALE	euro/litro	0,350	0,359	0,009	2,57
PREZZO INDUSTRIALE	euro/litro	0,851	0,845	-0,006	-0,71

⑤ Il computo è effettuato sulla fonte delle rilevazioni quotidiane dell'Osservatorio Prezzi Carburanti del MIMIT moltiplicando i prezzi medi della modalità *servito* per marchio [e cumulativamente per le pompe bianche] per il numero degli impianti che hanno registrato i prezzi sul sito dell'Osservatorio. Il prezzo medio ottenuto è, pertanto, un «*proxy*» che approssima il prezzo medio reale.

## COMPOSIZIONE PREZZO MEDIO RETE DI MARCHIO SU OSSERVATORIO PREZZI MIMIT ⑥ - MODALITÀ SELF SERVICE

BENZINA	UNITÀ DI MISURA	SETTIMANA PRIMA	SETTIMANA CORRENTE	DELTA	VAR. %
PREZZO FINALE	euro/litro	1,719	1,712	-0,007	-0,41
IVA	euro/litro	0,310	0,309	-0,001	-0,41
ACCISA MEDIA PERIODO	euro/litro	0,713	0,713	0,000	0,00
TOTALE IMPOSTE	euro/litro	1,023	1,022	-0,001	-0,10
QUOTAZIONE MEDITERRANEO CIF ③	euro/litro	0,463	0,458	-0,005	-1,08
RICAVO INDUSTRIALE	euro/litro	0,233	0,232	-0,001	-0,43
PREZZO INDUSTRIALE	euro/litro	0,696	0,690	-0,006	-0,86
GASOLIO	UNITÀ DI MISURA	SETTIMANA PRIMA	SETTIMANA CORRENTE	DELTA	VAR. %
PREZZO FINALE	euro/litro	1,653	1,645	-0,008	-0,48
IVA	euro/litro	0,298	0,297	-0,001	-0,48
ACCISA MEDIA PERIODO	euro/litro	0,632	0,632	0,000	0,00
TOTALE IMPOSTE	euro/litro	0,930	0,929	-0,001	-0,11
QUOTAZIONE MEDITERRANEO CIF ③	euro/litro	0,501	0,486	-0,015	-2,99
RICAVO INDUSTRIALE	euro/litro	0,222	0,230	0,008	3,60
PREZZO INDUSTRIALE	euro/litro	0,723	0,716	-0,007	-0,97

⑥ Il computo è effettuato sulla fonte delle rilevazioni quotidiane dell'Osservatorio Prezzi Carburanti del MIMIT moltiplicando i prezzi medi della modalità *self service* per marchio [e cumulativamente per le pompe bianche] per il numero degli impianti che hanno registrato i prezzi sul sito dell'Osservatorio. Il prezzo medio ottenuto è, pertanto, un «*proxy*» che approssima il prezzo medio reale,

## COMPOSIZIONE PREZZO MEDIO RETE DI MARCHIO SU OSSERVATORIO PREZZI MIMIT ⑦ - MODALITÀ *SERVITO*

BENZINA	UNITÀ DI MISURA	SETTIMANA PRIMA	SETTIMANA CORRENTE	DELTA	VAR. %
PREZZO FINALE	euro/litro	1,900	1,894	-0,006	-0,32
IVA	euro/litro	0,343	0,342	-0,001	-0,32
ACCISA MEDIA PERIODO	euro/litro	0,713	0,713	0,000	0,00
<b>TOTALE IMPOSTE</b>	<b>euro/litro</b>	<b>1,056</b>	<b>1,055</b>	<b>-0,001</b>	<b>-0,09</b>
QUOTAZIONE MEDITERRANEO CIF ③	euro/litro	0,463	0,458	-0,005	-1,08
RICAVO INDUSTRIALE	euro/litro	0,381	0,381	0,000	0,00
<b>PREZZO INDUSTRIALE</b>	<b>euro/litro</b>	<b>0,844</b>	<b>0,839</b>	<b>-0,005</b>	<b>-0,59</b>
GASOLIO	UNITÀ DI MISURA	SETTIMANA PRIMA	SETTIMANA CORRENTE	DELTA	VAR. %
PREZZO FINALE	euro/litro	1,834	1,827	-0,007	-0,38
IVA	euro/litro	0,331	0,329	-0,002	-0,38
ACCISA MEDIA PERIODO	euro/litro	0,632	0,632	0,000	0,00
<b>TOTALE IMPOSTE</b>	<b>euro/litro</b>	<b>0,963</b>	<b>0,961</b>	<b>-0,002</b>	<b>-0,21</b>
QUOTAZIONE MEDITERRANEO CIF ③	euro/litro	0,501	0,486	-0,015	-2,99
RICAVO INDUSTRIALE	euro/litro	0,370	0,380	0,010	2,70
<b>PREZZO INDUSTRIALE</b>	<b>euro/litro</b>	<b>0,871</b>	<b>0,866</b>	<b>-0,005</b>	<b>-0,57</b>

⑦ Il computo è effettuato sulla fonte delle rilevazioni quotidiane dell'Osservatorio Prezzi Carburanti del MIMIT moltiplicando i prezzi medi della modalità *servito* per marchio [e cumulativamente per le pompe bianche] per il numero degli impianti che hanno registrato i prezzi sul sito dell'Osservatorio. Il prezzo medio ottenuto è, pertanto, un «*proxy*» che approssima il prezzo medio reale.

## COMPOSIZIONE PREZZO MEDIO POMPE BIANCHE SU OSSERVATORIO PREZZI MIMIT ⑧ - MODALITÀ SELF SERVICE

BENZINA	UNITÀ DI MISURA	SETTIMANA PRIMA	SETTIMANA CORRENTE	DELTA	VAR. %
PREZZO FINALE	euro/litro	1,709	1,705	-0,004	-0,23
IVA	euro/litro	0,309	0,307	-0,002	-0,23
ACCISA MEDIA PERIODO	euro/litro	0,713	0,713	0,000	0,00
TOTALE IMPOSTE	euro/litro	1,022	1,020	-0,002	-0,20
QUOTAZIONE MEDITERRANEO CIF ③	euro/litro	0,463	0,458	-0,005	-1,08
RICAVO INDUSTRIALE	euro/litro	0,224	0,227	0,003	1,34
PREZZO INDUSTRIALE	euro/litro	0,687	0,685	-0,002	-0,29
GASOLIO	UNITÀ DI MISURA	SETTIMANA PRIMA	SETTIMANA CORRENTE	DELTA	VAR. %
PREZZO FINALE	euro/litro	1,645	1,637	-0,008	-0,49
IVA	euro/litro	0,297	0,295	-0,002	-0,49
ACCISA MEDIA PERIODO	euro/litro	0,632	0,632	0,000	0,00
TOTALE IMPOSTE	euro/litro	0,929	0,927	-0,002	-0,22
QUOTAZIONE MEDITERRANEO CIF ③	euro/litro	0,501	0,486	-0,015	-2,99
RICAVO INDUSTRIALE	euro/litro	0,215	0,224	0,009	4,19
PREZZO INDUSTRIALE	euro/litro	0,716	0,710	-0,006	-0,84

⑧ Il computo è effettuato sulla fonte delle rilevazioni quotidiane dell'Osservatorio Prezzi Carburanti del MIMIT moltiplicando i prezzi medi della modalità *self service* per marchio [e cumulativamente per le pompe bianche] per il numero degli impianti che hanno registrato i prezzi sul sito dell'Osservatorio. Il prezzo medio ottenuto è, pertanto, un «proxy» che approssima il prezzo medio reale,

## COMPOSIZIONE PREZZO MEDIO POMPE BIANCHE SU OSSERVATORIO PREZZI MIMIT ⑨ - MODALITÀ *SERVITO*

BENZINA	UNITÀ DI MISURA	SETTIMANA PRIMA	SETTIMANA CORRENTE	DELTA	VAR. %
PREZZO FINALE	euro/litro	1,763	1,759	-0,004	-0,23
IVA	euro/litro	0,318	0,317	-0,001	-0,23
ACCISA MEDIA PERIODO	euro/litro	0,713	0,713	0,000	0,00
TOTALE IMPOSTE	euro/litro	1,031	1,030	-0,001	-0,10
QUOTAZIONE MEDITERRANEO CIF ③	euro/litro	0,463	0,458	-0,005	-1,08
RICAVO INDUSTRIALE	euro/litro	0,269	0,271	0,002	0,74
PREZZO INDUSTRIALE	euro/litro	0,732	0,729	-0,003	-0,41
GASOLIO	UNITÀ DI MISURA	SETTIMANA PRIMA	SETTIMANA CORRENTE	DELTA	VAR. %
PREZZO FINALE	euro/litro	1,697	1,690	-0,007	-0,41
IVA	euro/litro	0,306	0,305	-0,001	-0,23
ACCISA MEDIA PERIODO	euro/litro	0,632	0,632	0,000	0,00
TOTALE IMPOSTE	euro/litro	0,938	0,937	-0,001	-0,11
QUOTAZIONE MEDITERRANEO CIF ③	euro/litro	0,501	0,486	-0,015	-2,99
RICAVO INDUSTRIALE	euro/litro	0,258	0,267	0,009	3,49
PREZZO INDUSTRIALE	euro/litro	0,759	0,753	-0,006	-0,79

⑨ Il computo è effettuato sulla fonte delle rilevazioni quotidiane dell'Osservatorio Prezzi Carburanti del MIMIT moltiplicando i prezzi medi della modalità *servito* per marchio [e cumulativamente per le pompe bianche] per il numero degli impianti che hanno registrato i prezzi sul sito dell'Osservatorio. Il prezzo medio ottenuto è, pertanto, un «*proxy*» che approssima il prezzo medio reale.

## PREZZO MEDIO DI CESSIONE ALL'EXTRA RETE

BENZINA	UNITÀ DI MISURA	SETTIMANA PRIMA	SETTIMANA CORRENTE	DELTA	VAR. %
PREZZO FINALE	euro/litro	1,563	1,547	-0,016	-1,02
IVA	euro/litro	0,282	0,279	-0,003	-1,02
ACCISA MEDIA PERIODO	euro/litro	0,713	0,713	0,000	0,00
TOTALE IMPOSTE	euro/litro	0,995	0,992	-0,003	-0,30
QUOTAZIONE MEDITERRANEO CIF ③	euro/litro	0,463	0,458	-0,005	-1,08
RICAVO INDUSTRIALE	euro/litro	0,105	0,097	-0,008	-7,62
PREZZO INDUSTRIALE	euro/litro	0,568	0,555	-0,013	-2,29
GASOLIO	UNITÀ DI MISURA	SETTIMANA PRIMA	SETTIMANA CORRENTE	DELTA	VAR. %
PREZZO FINALE	euro/litro	1,507	1,484	-0,023	-1,53
IVA	euro/litro	0,272	0,268	-0,004	-1,53
ACCISA MEDIA PERIODO	euro/litro	0,632	0,632	0,000	0,00
TOTALE IMPOSTE	euro/litro	0,904	0,900	-0,004	-0,44
QUOTAZIONE MEDITERRANEO CIF ③	euro/litro	0,501	0,486	-0,015	-2,99
RICAVO INDUSTRIALE	euro/litro	0,102	0,098	-0,004	-3,92
PREZZO INDUSTRIALE	euro/litro	0,603	0,584	-0,019	-3,15

③ Il computo è effettuato sulla fonte delle rilevazioni quotidiane dell'Osservatorio Prezzi Carburanti del MIMIT moltiplicando i prezzi medi della modalità *servito* per marchio [e cumulativamente per le pompe bianche] per il numero degli impianti che hanno registrato i prezzi sul sito dell'Osservatorio. Il prezzo medio ottenuto è, pertanto, un «proxy» che approssima il prezzo medio reale.



## PREZZO MEDIO METANO SU OSSERVATORIO PREZZI MISE

PERIODO	SELF EURO/KG.	SERVITO EURO/KG.
SETTIMANA PRIMA	1,385	1,431
SETTIMANA CORRENTE	1,379	1,430
VARIAZIONE %	-0,43%	-0,07%

## PREZZO MEDIO GNL SU OSSERVATORIO PREZZI MISE

PERIODO	SELF EURO/KG.	SERVITO EURO/KG.
SETTIMANA PRIMA	1,256	1,264
SETTIMANA CORRENTE	1,254	1,260
VARIAZIONE %	-0,18%	-0,32%

## COMPOSIZIONE PREZZO MEDIO GPL SELF RILEVAZIONE MINISTERO

COMPONENTI	UNITA DI MISURA	SETTIMANA PRIMA	SETTIMANA CORRENTE	DELTA	VAR. %
PREZZO FINALE	euro/litro	0,701	0,701	0,000	0,00
IVA	euro/litro	0,126	0,126	0,000	0,00
ACCISA MEDIA DEL PERIODO	euro/litro	0,147	0,147	0,000	0,00
TOTALE IMPOSTE	euro/litro	0,274	0,274	0,000	0,00
PREZZO INDUSTRIALE	euro/litro	0,427	0,427	0,000	0,00

## COMPOSIZIONE PREZZO MEDIO GPL SELF RILEVAZIONE OSSERVATORIO PREZZI

COMPONENTI	UNITA DI MISURA	SETTIMANA PRIMA	SETTIMANA CORRENTE	DELTA	VAR. %
PREZZO FINALE	euro/litro	0,710	0,709	-0,001	-0,14
IVA	euro/litro	0,128	0,128	0,000	0,00
ACCISA MEDIA DEL PERIODO	euro/litro	0,147	0,147	0,000	0,00
TOTALE IMPOSTE	euro/litro	0,275	0,275	0,000	0,00
PREZZO INDUSTRIALE	euro/litro	0,435	0,434	-0,001	-0,23

## COMPOSIZIONE PREZZO MEDIO GPL SERVITO RILEVAZIONE OSSERVATORIO PREZZI

COMPONENTI	UNITA DI MISURA	SETTIMANA PRIMA	SETTIMANA CORRENTE	DELTA	VAR. %
PREZZO FINALE	euro/litro	0,698	0,697	-0,001	-0,14
IVA	euro/litro	0,126	0,126	0,000	0,00
ACCISA MEDIA DEL PERIODO	euro/litro	0,147	0,147	0,000	0,00
TOTALE IMPOSTE	euro/litro	0,273	0,273	0,000	0,00
PREZZO INDUSTRIALE	euro/litro	0,425	0,424	-0,001	-0,24

### FONTI

U.S. ENERGY INFORMATION ADMINISTRATION

EUROPEAN CENTRAL BANK

STAFFETTA QUOTIDIANA

QUOTIDIANO ENERGIA

MINISTERO DELLE IMPRESE E DEL MADE IN ITALY, DGSAIE

SETTIMANA 18.08.2025-24.08.2025

FATTORI DI INCIDENZA VARIAZIONE QUOTAZIONI E PREZZI DA SEI MESI – 26/08/2025 VS/ 25/02/2025

## GREGGIO

COMPONENTI	UNITÀ DI MISURA	25/02/2025	26/08/2025	DELTA
QUOTAZIONE GREGGIO BRENT SIVA	euro/litro	0,44731	0,40705	-0,04027
INCIDENZA FATTORE CAMBIO SIVA (♦)	euro/litro	0,00000	-0,04008	-0,04008
TOTALE SIVA	euro/litro	0,44731	0,36697	-0,08034

## BENZINA

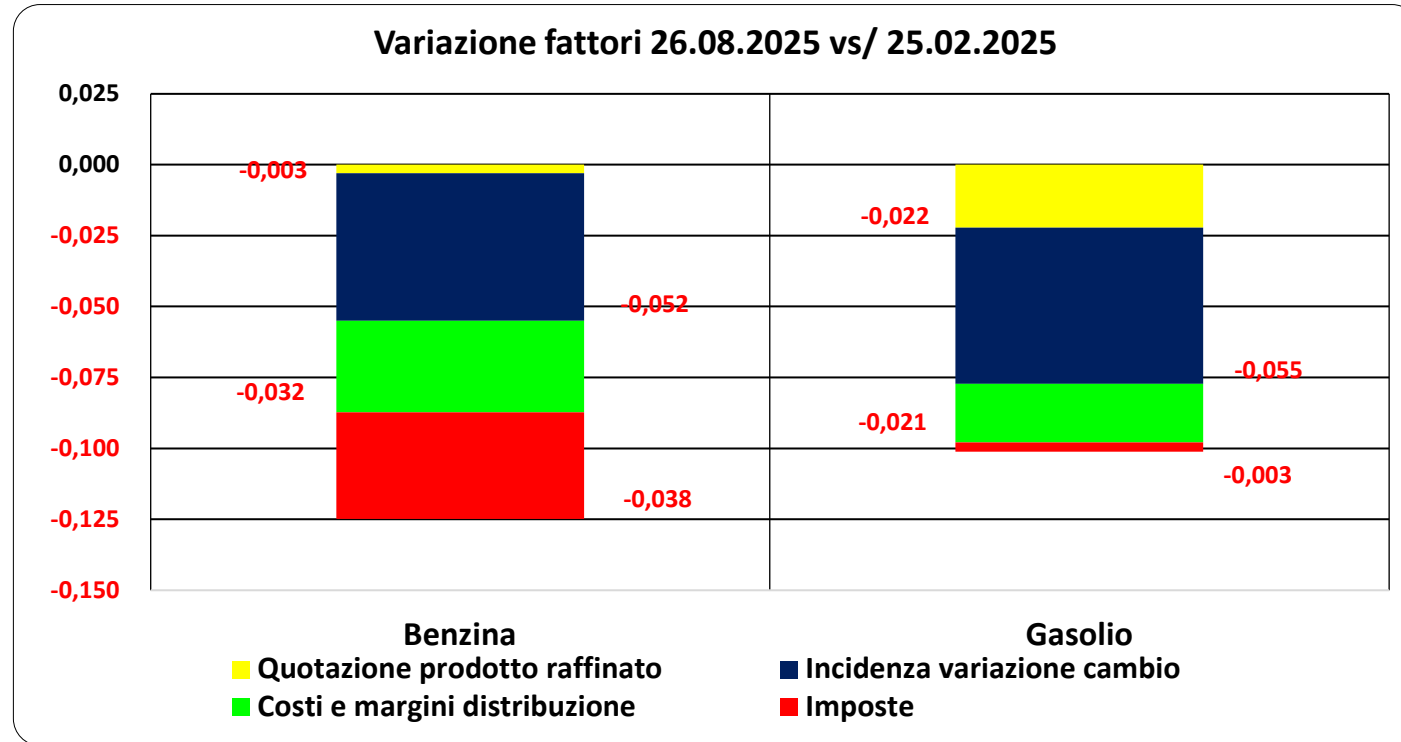
COMPONENTI	UNITÀ DI MISURA	25/02/2025	26/08/2025	DELTA
ACCISA ED IVA	euro/litro	1,05651	1,01900	-0,03751
QUOTAZIONE PRODOTTO SIVA	euro/litro	0,53099	0,52792	-0,00307
INCIDENZA FATTORE CAMBIO (♦) SIVA	euro/litro	0,00000	-0,05198	-0,05198
COSTI E MARGINI DISTRIBUZIONE SIVA	euro/litro	0,23204	0,19977	-0,03227
PREZZO AL CONSUMO (CON IVA)	euro/litro	1,81954	1,69471	-0,12483

## GASOLIO

COMPONENTI	UNITÀ DI MISURA	25/02/2025	26/08/2025	DELTA
ACCISA ED IVA	euro/litro	0,92801	0,92477	-0,00324
QUOTAZIONE PRODOTTO SIVA	euro/litro	0,58722	0,56502	-0,02220
INCIDENZA FATTORE CAMBIO (♦) SIVA	euro/litro	0,00000	-0,05504	-0,05504
COSTI E MARGINI DISTRIBUZIONE SIVA	euro/litro	0,20725	0,18658	-0,02067
PREZZO AL CONSUMO (CON IVA)	euro/litro	1,72248	1,62132	-0,10116

(♦) Calcolata sul valore teorico della quotazione in euro/litro a parità di cambio con la data di sei mesi prima

## FATTORI INCIDENTI SULLA VARIAZIONE DEL PREZZO – 26/08/2025 vs/ 25/02/2025



## FONDAMENTALI DI MERCATO – QUOTAZIONI GREGGIO E PRODOTTI FINITI, CAMBIO DOLLARO/EURO

FONDAMENTALI DI MERCATO	UNITÀ DI MISURA	SETTIMANA PRIMA	SETTIMANA CORRENTE	DELTA	VAR. %
GREGGIO BRENT	US\$/barile	66,21	67,38	1,17	1,77
GREGGIO BRENT	euro/barile	56,74	57,90	1,16	2,04
GREGGIO BRENT	euro/litro	0,357	0,364	0,007	1,96
CAMBIO VALUTA	US\$ per 1 euro	1,1670	1,1638	-0,0032	-0,27
QUOTAZIONE MEDITERRANEO CIF BENZINA	US\$/tonnellata	708,39	723,29	14,90	2,10
QUOTAZIONE MEDITERRANEO CIF GASOLIO	US\$/tonnellata	671,36	688,93	17,57	2,62
QUOTAZIONE MEDITERRANEO CIF BENZINA	euro/litro	0,458	0,469	0,011	2,40
QUOTAZIONE MEDITERRANEO CIF GASOLIO	euro/litro	0,486	0,500	0,014	2,88

## COMPOSIZIONE PREZZO MEDIO SELF RILEVAZIONE MINISTERO ①

BENZINA	UNITÀ DI MISURA	SETTIMANA PRIMA ②	SETTIMANA CORRENTE	DELTA	VAR. %
PREZZO FINALE	euro/litro	<b>1,701</b>	<b>1,695</b>	<b>-0,006</b>	<b>-0,35</b>
IVA	euro/litro	0,307	0,306	-0,001	-0,23
ACCISA MEDIA PERIODO	euro/litro	0,713	0,713	0,000	0,00
<b>TOTALE IMPOSTE</b>	<b>euro/litro</b>	<b>1,020</b>	<b>1,019</b>	<b>-0,001</b>	<b>-0,10</b>
QUOTAZIONE MEDITERRANEO CIF ③	euro/litro	0,458	0,469	0,011	2,40
RICAVO INDUSTRIALE	euro/litro	0,223	0,207	-0,016	-7,17
<b>PREZZO INDUSTRIALE</b>	<b>euro/litro</b>	<b>0,681</b>	<b>0,676</b>	<b>-0,005</b>	<b>-0,73</b>
GASOLIO	UNITÀ DI MISURA	SETTIMANA PRIMA ②	SETTIMANA CORRENTE	DELTA	VAR. %
PREZZO FINALE	euro/litro	<b>1,631</b>	<b>1,622</b>	<b>-0,009</b>	<b>-0,55</b>
IVA	euro/litro	0,294	0,292	-0,002	-0,66
ACCISA MEDIA PERIODO	euro/litro	0,632	0,632	0,000	0,00
<b>TOTALE IMPOSTE</b>	<b>euro/litro</b>	<b>0,926</b>	<b>0,924</b>	<b>-0,002</b>	<b>-0,22</b>
QUOTAZIONE MEDITERRANEO CIF ③	euro/litro	0,486	0,500	0,014	2,88
RICAVO INDUSTRIALE	euro/litro	0,219	0,198	0,000	0,00
<b>PREZZO INDUSTRIALE</b>	<b>euro/litro</b>	<b>0,705</b>	<b>0,698</b>	<b>-0,007</b>	<b>-0,99</b>

① Metodologia D.M. 23 novembre 2012 Ministero sviluppo economico (oggi MASE) – Prezzo medio self lunedì-domenica – Entrata in vigore dal 21.01.2013.

② La rilevazione – sia per la benzina, che per il gasolio ed il GPL, è stata effettuata su sette giorni.

③ La quotazione Mediterraneo CIF benzina e gasolio rappresenta un benchmark di riferimento, non escludendo circostanze in cui per particolari circuiti di mercato si possano verificare cessioni di tali prodotti a quotazioni inferiori. Tale considerazione è estesa a tutte le tabelle dalla pagina 5 alla pagina 12.

## COMPOSIZIONE PREZZO MEDIO COMPLESSIVO SU OSSERVATORIO PREZZI MIMIT ④ - MODALITÀ SELF SERVICE

BENZINA	UNITÀ DI MISURA	SETTIMANA PRIMA	SETTIMANA CORRENTE	DELTA	VAR. %
PREZZO FINALE	euro/litro	1,711	1,704	-0,007	-0,41
IVA	euro/litro	0,309	0,307	-0,002	-0,41
ACCISA MEDIA PERIODO	euro/litro	0,713	0,713	0,000	0,00
TOTALE IMPOSTE	euro/litro	1,022	1,020	-0,002	-0,20
QUOTAZIONE MEDITERRANEO CIF ③	euro/litro	0,458	0,469	0,011	2,40
RICAVO INDUSTRIALE	euro/litro	0,231	0,215	-0,016	-6,93
PREZZO INDUSTRIALE	euro/litro	0,689	0,684	-0,005	-0,73
GASOLIO	UNITÀ DI MISURA	SETTIMANA PRIMA	SETTIMANA CORRENTE	DELTA	VAR. %
PREZZO FINALE	euro/litro	1,644	1,634	-0,010	-0,61
IVA	euro/litro	0,296	0,295	-0,001	-0,61
ACCISA MEDIA PERIODO	euro/litro	0,632	0,632	0,000	0,00
TOTALE IMPOSTE	euro/litro	0,928	0,927	-0,001	-0,11
QUOTAZIONE MEDITERRANEO CIF ③	euro/litro	0,486	0,500	0,014	2,88
RICAVO INDUSTRIALE	euro/litro	0,230	0,207	-0,023	-10,00
PREZZO INDUSTRIALE	euro/litro	0,716	0,707	-0,009	-1,26

④ Il computo è effettuato sulla fonte delle rilevazioni quotidiane dell'Osservatorio Prezzi Carburanti del MIMIT moltiplicando i prezzi medi della modalità *self service* per marchio [e cumulativamente per le pompe bianche] per il numero degli impianti che hanno registrato i prezzi sul sito dell'Osservatorio. Il prezzo medio ottenuto è, pertanto, un «*proxy*» che approssima il prezzo medio reale,

## COMPOSIZIONE PREZZO MEDIO COMPLESSIVO SU OSSERVATORIO PREZZI MIMIT ⑤ - MODALITÀ *SERVITO*

BENZINA	UNITÀ DI MISURA	SETTIMANA PRIMA	SETTIMANA CORRENTE	DELTA	VAR. %
PREZZO FINALE	euro/litro	1,870	1,862	-0,008	-0,43
IVA	euro/litro	0,337	0,336	-0,001	-0,43
ACCISA MEDIA PERIODO	euro/litro	0,713	0,713	0,000	0,00
TOTALE IMPOSTE	euro/litro	1,050	1,049	-0,001	-0,10
QUOTAZIONE MEDITERRANEO CIF ③	euro/litro	0,458	0,469	0,011	2,40
RICAVO INDUSTRIALE	euro/litro	0,362	0,344	-0,018	-4,97
PREZZO INDUSTRIALE	euro/litro	0,820	0,813	-0,007	-0,85
GASOLIO	UNITÀ DI MISURA	SETTIMANA PRIMA	SETTIMANA CORRENTE	DELTA	VAR. %
PREZZO FINALE	euro/litro	1,802	1,792	-0,010	-0,55
IVA	euro/litro	0,325	0,323	-0,002	-0,55
ACCISA MEDIA PERIODO	euro/litro	0,632	0,632	0,000	0,00
TOTALE IMPOSTE	euro/litro	0,957	0,955	-0,002	-0,21
QUOTAZIONE MEDITERRANEO CIF ③	euro/litro	0,486	0,500	0,014	2,88
RICAVO INDUSTRIALE	euro/litro	0,359	0,337	-0,022	-6,13
PREZZO INDUSTRIALE	euro/litro	0,845	0,837	-0,008	-0,95

⑤ Il computo è effettuato sulla fonte delle rilevazioni quotidiane dell'Osservatorio Prezzi Carburanti del MIMIT moltiplicando i prezzi medi della modalità *servito* per marchio [e cumulativamente per le pompe bianche] per il numero degli impianti che hanno registrato i prezzi sul sito dell'Osservatorio. Il prezzo medio ottenuto è, pertanto, un «*proxy*» che approssima il prezzo medio reale.

## COMPOSIZIONE PREZZO MEDIO RETE DI MARCHIO SU OSSERVATORIO PREZZI MIMIT ⑥ - MODALITÀ SELF SERVICE

BENZINA	UNITÀ DI MISURA	SETTIMANA PRIMA	SETTIMANA CORRENTE	DELTA	VAR. %
PREZZO FINALE	euro/litro	1,712	1,705	-0,007	-0,41
IVA	euro/litro	0,309	0,307	-0,002	-0,41
ACCISA MEDIA PERIODO	euro/litro	0,713	0,713	0,000	0,00
TOTALE IMPOSTE	euro/litro	1,022	1,020	-0,002	-0,20
QUOTAZIONE MEDITERRANEO CIF ③	euro/litro	0,458	0,469	0,011	2,40
RICAVO INDUSTRIALE	euro/litro	0,232	0,216	-0,016	-6,90
PREZZO INDUSTRIALE	euro/litro	0,690	0,685	-0,005	-0,72
GASOLIO	UNITÀ DI MISURA	SETTIMANA PRIMA	SETTIMANA CORRENTE	DELTA	VAR. %
PREZZO FINALE	euro/litro	1,645	1,635	-0,010	-0,61
IVA	euro/litro	0,297	0,295	-0,002	-0,61
ACCISA MEDIA PERIODO	euro/litro	0,632	0,632	0,000	0,00
TOTALE IMPOSTE	euro/litro	0,929	0,927	-0,002	-0,22
QUOTAZIONE MEDITERRANEO CIF ③	euro/litro	0,486	0,500	0,014	2,88
RICAVO INDUSTRIALE	euro/litro	0,230	0,208	-0,022	-9,57
PREZZO INDUSTRIALE	euro/litro	0,716	0,708	-0,008	-1,12

⑥ Il computo è effettuato sulla fonte delle rilevazioni quotidiane dell'Osservatorio Prezzi Carburanti del MIMIT moltiplicando i prezzi medi della modalità *self service* per marchio [e cumulativamente per le pompe bianche] per il numero degli impianti che hanno registrato i prezzi sul sito dell'Osservatorio. Il prezzo medio ottenuto è, pertanto, un «*proxy*» che approssima il prezzo medio reale,

## COMPOSIZIONE PREZZO MEDIO RETE DI MARCHIO SU OSSERVATORIO PREZZI MIMIT ⑦ - MODALITÀ *SERVITO*

BENZINA	UNITÀ DI MISURA	SETTIMANA PRIMA	SETTIMANA CORRENTE	DELTA	VAR. %
PREZZO FINALE	euro/litro	1,894	1,886	-0,008	-0,42
IVA	euro/litro	0,342	0,340	-0,002	-0,42
ACCISA MEDIA PERIODO	euro/litro	0,713	0,713	0,000	0,00
TOTALE IMPOSTE	euro/litro	1,055	1,053	-0,002	-0,19
QUOTAZIONE MEDITERRANEO CIF ③	euro/litro	0,458	0,469	0,011	2,40
RICAVO INDUSTRIALE	euro/litro	0,381	0,364	-0,017	-4,46
PREZZO INDUSTRIALE	euro/litro	0,839	0,833	-0,006	-0,72
GASOLIO	UNITÀ DI MISURA	SETTIMANA PRIMA	SETTIMANA CORRENTE	DELTA	VAR. %
PREZZO FINALE	euro/litro	1,827	1,817	-0,010	-0,55
IVA	euro/litro	0,329	0,328	-0,001	-0,55
ACCISA MEDIA PERIODO	euro/litro	0,632	0,632	0,000	0,00
TOTALE IMPOSTE	euro/litro	0,961	0,960	-0,001	-0,10
QUOTAZIONE MEDITERRANEO CIF ③	euro/litro	0,486	0,500	0,014	2,88
RICAVO INDUSTRIALE	euro/litro	0,380	0,357	-0,023	-6,05
PREZZO INDUSTRIALE	euro/litro	0,866	0,857	-0,009	-1,04

⑦ Il computo è effettuato sulla fonte delle rilevazioni quotidiane dell'Osservatorio Prezzi Carburanti del MIMIT moltiplicando i prezzi medi della modalità *servito* per marchio [e cumulativamente per le pompe bianche] per il numero degli impianti che hanno registrato i prezzi sul sito dell'Osservatorio. Il prezzo medio ottenuto è, pertanto, un «*proxy*» che approssima il prezzo medio reale.

## COMPOSIZIONE PREZZO MEDIO POMPE BIANCHE SU OSSERVATORIO PREZZI MIMIT ⑧ - MODALITÀ SELF SERVICE

BENZINA	UNITÀ DI MISURA	SETTIMANA PRIMA	SETTIMANA CORRENTE	DELTA	VAR. %
PREZZO FINALE	euro/litro	1,705	1,701	-0,004	-0,23
IVA	euro/litro	0,307	0,307	0,000	0,00
ACCISA MEDIA PERIODO	euro/litro	0,713	0,713	0,000	0,00
TOTALE IMPOSTE	euro/litro	1,020	1,020	0,000	0,00
QUOTAZIONE MEDITERRANEO CIF ③	euro/litro	0,458	0,469	0,011	2,40
RICAVO INDUSTRIALE	euro/litro	0,227	0,212	-0,015	-6,61
PREZZO INDUSTRIALE	euro/litro	0,685	0,681	-0,004	-0,58
GASOLIO	UNITÀ DI MISURA	SETTIMANA PRIMA	SETTIMANA CORRENTE	DELTA	VAR. %
PREZZO FINALE	euro/litro	1,637	1,630	-0,007	-0,43
IVA	euro/litro	0,295	0,294	-0,001	-0,43
ACCISA MEDIA PERIODO	euro/litro	0,632	0,632	0,000	0,00
TOTALE IMPOSTE	euro/litro	0,927	0,926	-0,001	-0,11
QUOTAZIONE MEDITERRANEO CIF ③	euro/litro	0,486	0,500	0,014	2,88
RICAVO INDUSTRIALE	euro/litro	0,224	0,204	-0,020	-8,93
PREZZO INDUSTRIALE	euro/litro	0,710	0,704	-0,006	-0,85

⑧ Il computo è effettuato sulla fonte delle rilevazioni quotidiane dell'Osservatorio Prezzi Carburanti del MIMIT moltiplicando i prezzi medi della modalità *self service* per marchio [e cumulativamente per le pompe bianche] per il numero degli impianti che hanno registrato i prezzi sul sito dell'Osservatorio. Il prezzo medio ottenuto è, pertanto, un «*proxy*» che approssima il prezzo medio reale,

## COMPOSIZIONE PREZZO MEDIO POMPE BIANCHE SU OSSERVATORIO PREZZI MIMIT ⑨ - MODALITÀ *SERVITO*

BENZINA	UNITÀ DI MISURA	SETTIMANA PRIMA	SETTIMANA CORRENTE	DELTA	VAR. %
PREZZO FINALE	euro/litro	1,759	1,754	-0,005	-0,28
IVA	euro/litro	0,317	0,316	-0,001	-0,28
ACCISA MEDIA PERIODO	euro/litro	0,713	0,713	0,000	0,00
TOTALE IMPOSTE	euro/litro	1,030	1,029	-0,001	-0,10
QUOTAZIONE MEDITERRANEO CIF ③	euro/litro	0,458	0,469	0,011	2,40
RICAVO INDUSTRIALE	euro/litro	0,271	0,256	-0,015	-5,54
PREZZO INDUSTRIALE	euro/litro	0,729	0,725	-0,004	-0,55
GASOLIO	UNITÀ DI MISURA	SETTIMANA PRIMA	SETTIMANA CORRENTE	DELTA	VAR. %
PREZZO FINALE	euro/litro	1,690	1,683	-0,007	-0,41
IVA	euro/litro	0,305	0,303	-0,002	-0,41
ACCISA MEDIA PERIODO	euro/litro	0,632	0,632	0,000	0,00
TOTALE IMPOSTE	euro/litro	0,937	0,935	-0,002	-0,21
QUOTAZIONE MEDITERRANEO CIF ③	euro/litro	0,486	0,500	0,014	2,88
RICAVO INDUSTRIALE	euro/litro	0,267	0,248	-0,019	-7,12
PREZZO INDUSTRIALE	euro/litro	0,753	0,748	-0,005	-0,66

⑨ Il computo è effettuato sulla fonte delle rilevazioni quotidiane dell'Osservatorio Prezzi Carburanti del MIMIT moltiplicando i prezzi medi della modalità *servito* per marchio [e cumulativamente per le pompe bianche] per il numero degli impianti che hanno registrato i prezzi sul sito dell'Osservatorio. Il prezzo medio ottenuto è, pertanto, un «*proxy*» che approssima il prezzo medio reale.

## PREZZO MEDIO DI CESSIONE ALL'EXTRA RETE

BENZINA	UNITÀ DI MISURA	SETTIMANA PRIMA	SETTIMANA CORRENTE	DELTA	VAR. %
PREZZO FINALE	euro/litro	1,547	1,556	0,009	0,58
IVA	euro/litro	0,279	0,281	0,002	0,58
ACCISA MEDIA PERIODO	euro/litro	0,713	0,713	0,000	0,00
TOTALE IMPOSTE	euro/litro	0,992	0,994	0,002	0,20
QUOTAZIONE MEDITERRANEO CIF ③	euro/litro	0,458	0,469	0,011	2,40
RICAVO INDUSTRIALE	euro/litro	0,097	0,093	-0,004	-4,12
PREZZO INDUSTRIALE	euro/litro	0,555	0,562	0,007	1,26
GASOLIO	UNITÀ DI MISURA	SETTIMANA PRIMA	SETTIMANA CORRENTE	DELTA	VAR. %
PREZZO FINALE	euro/litro	1,484	1,484	0,000	0,00
IVA	euro/litro	0,268	0,268	0,000	0,00
ACCISA MEDIA PERIODO	euro/litro	0,632	0,632	0,000	0,00
TOTALE IMPOSTE	euro/litro	0,900	0,900	0,000	0,00
QUOTAZIONE MEDITERRANEO CIF ③	euro/litro	0,486	0,500	0,014	2,88
RICAVO INDUSTRIALE	euro/litro	0,098	0,084	-0,014	-14,29
PREZZO INDUSTRIALE	euro/litro	0,584	0,584	0,000	0,00

③ Il computo è effettuato sulla fonte delle rilevazioni quotidiane dell'Osservatorio Prezzi Carburanti del MIMIT moltiplicando i prezzi medi della modalità *servito* per marchio [e cumulativamente per le pompe bianche] per il numero degli impianti che hanno registrato i prezzi sul sito dell'Osservatorio. Il prezzo medio ottenuto è, pertanto, un «proxy» che approssima il prezzo medio reale.



## PREZZO MEDIO METANO SU OSSERVATORIO PREZZI MISE

PERIODO	SELF EURO/KG.	SERVITO EURO/KG.
SETTIMANA PRIMA	1,379	1,430
SETTIMANA CORRENTE	1,379	1,428
VARIAZIONE %	=0,00%	-0,14%

## PREZZO MEDIO GNL SU OSSERVATORIO PREZZI MISE

PERIODO	SELF EURO/KG.	SERVITO EURO/KG.
SETTIMANA PRIMA	1,254	1,260
SETTIMANA CORRENTE	1,254	1,260
VARIAZIONE %	=0,00%	=0,00%

## COMPOSIZIONE PREZZO MEDIO GPL SELF RILEVAZIONE MINISTERO

COMPONENTI	UNITA DI MISURA	SETTIMANA PRIMA	SETTIMANA CORRENTE	DELTA	VAR. %
PREZZO FINALE	euro/litro	<b>0,701</b>	<b>0,702</b>	<b>0,001</b>	<b>0,14</b>
IVA	euro/litro	0,126	0,127	0,001	0,14
ACCISA MEDIA DEL PERIODO	euro/litro	0,147	0,147	0,000	0,00
<b>TOTALE IMPOSTE</b>	<b>euro/litro</b>	<b>0,273</b>	<b>0,274</b>	<b>0,001</b>	<b>0,37</b>
PREZZO INDUSTRIALE	euro/litro	<b>0,428</b>	<b>0,428</b>	<b>0,000</b>	<b>0,00</b>

## COMPOSIZIONE PREZZO MEDIO GPL SELF RILEVAZIONE OSSERVATORIO PREZZI

COMPONENTI	UNITA DI MISURA	SETTIMANA PRIMA	SETTIMANA CORRENTE	DELTA	VAR. %
PREZZO FINALE	euro/litro	<b>0,709</b>	<b>0,707</b>	<b>-0,002</b>	<b>-0,28</b>
IVA	euro/litro	0,128	0,127	<b>-0,001</b>	<b>-0,28</b>
ACCISA MEDIA DEL PERIODO	euro/litro	0,147	0,147	0,000	0,00
<b>TOTALE IMPOSTE</b>	<b>euro/litro</b>	<b>0,275</b>	<b>0,274</b>	<b>-0,001</b>	<b>-0,36</b>
PREZZO INDUSTRIALE	euro/litro	<b>0,434</b>	<b>0,433</b>	<b>-0,001</b>	<b>-0,23</b>

## COMPOSIZIONE PREZZO MEDIO GPL SERVITO RILEVAZIONE OSSERVATORIO PREZZI

COMPONENTI	UNITA DI MISURA	SETTIMANA PRIMA	SETTIMANA CORRENTE	DELTA	VAR. %
PREZZO FINALE	euro/litro	<b>0,697</b>	<b>0,696</b>	<b>-0,001</b>	<b>-0,14</b>
IVA	euro/litro	0,126	0,126	0,000	0,00
ACCISA MEDIA DEL PERIODO	euro/litro	0,147	0,147	0,000	0,00
<b>TOTALE IMPOSTE</b>	<b>euro/litro</b>	<b>0,273</b>	<b>0,273</b>	<b>0,000</b>	<b>0,00</b>
PREZZO INDUSTRIALE	euro/litro	<b>0,424</b>	<b>0,423</b>	<b>-0,001</b>	<b>-0,24</b>

### FONTI

U.S. ENERGY INFORMATION ADMINISTRATION

EUROPEAN CENTRAL BANK

STAFFETTA QUOTIDIANA

QUOTIDIANO ENERGIA

MINISTERO DELLE IMPRESE E DEL MADE IN ITALY, DGSAIE

SETTIMANA 25.08.2025-31.08.2025

FATTORI DI INCIDENZA VARIAZIONE QUOTAZIONI E PREZZI DA SEI MESI – 02/09/2025 VS/ 04/03/2025



## GREGGIO

COMPONENTI	UNITÀ DI MISURA	04/03/2025	02/09/2025	DELTA
QUOTAZIONE GREGGIO BRENT SIVA	euro/litro	0,43985	0,40765	-0,03220
INCIDENZA FATTORE CAMBIO SIVA (♦)	euro/litro	0,00000	-0,04361	-0,04361
TOTALE SIVA	euro/litro	0,43985	0,36404	-0,07581

## BENZINA

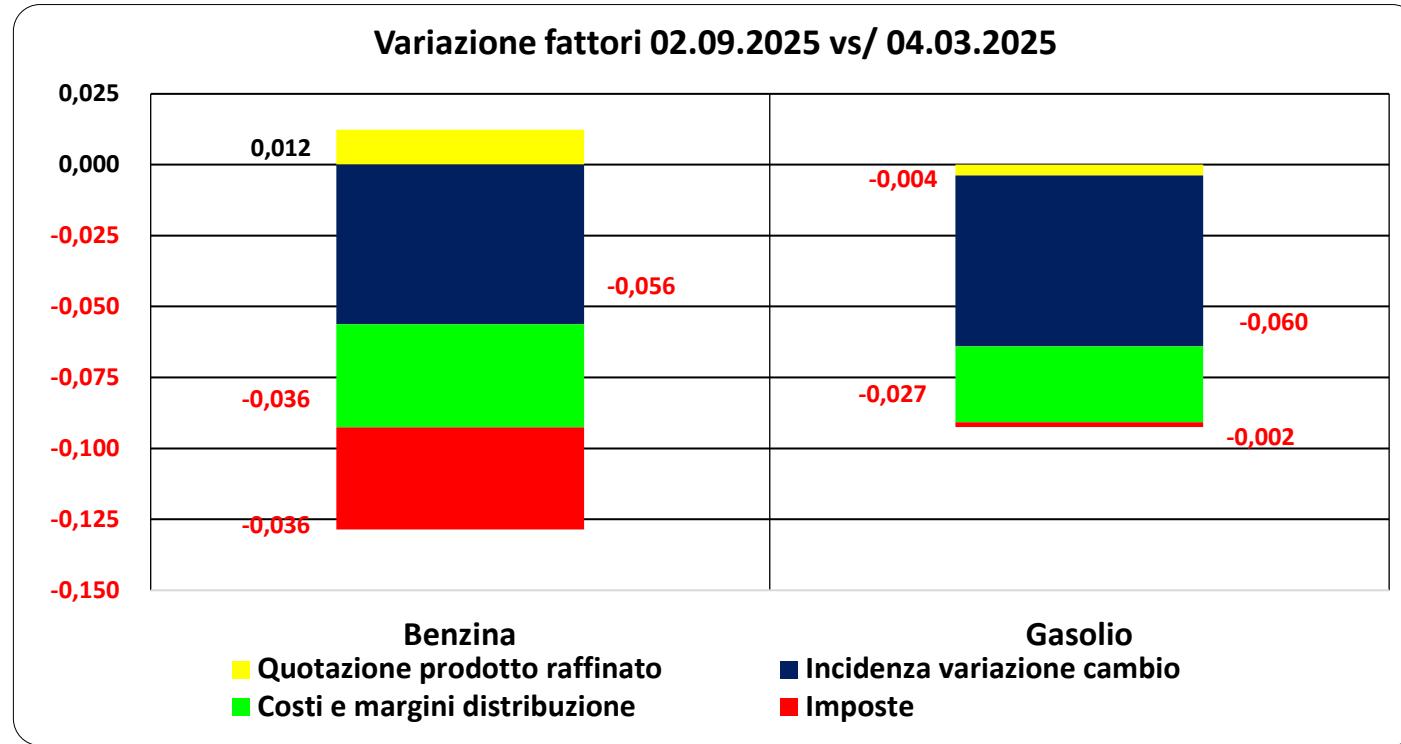
COMPONENTI	UNITÀ DI MISURA	04/03/2025	02/09/2025	DELTA
ACCISA ED IVA	euro/litro	1,05561	1,01964	-0,03597
QUOTAZIONE PRODOTTO SIVA	euro/litro	0,51326	0,52558	0,01233
INCIDENZA FATTORE CAMBIO (♦) SIVA	euro/litro	0,00000	-0,05622	-0,05622
COSTI E MARGINI DISTRIBUZIONE SIVA	euro/litro	0,24565	0,20923	-0,03642
PREZZO AL CONSUMO (CON IVA)	euro/litro	1,81452	1,69824	-0,11628

## GASOLIO

COMPONENTI	UNITÀ DI MISURA	04/03/2025	02/09/2025	DELTA
ACCISA ED IVA	euro/litro	0,92692	0,92524	-0,00168
QUOTAZIONE PRODOTTO SIVA	euro/litro	0,56673	0,56287	-0,00386
INCIDENZA FATTORE CAMBIO (♦) SIVA	euro/litro	0,00000	-0,06021	-0,06021
COSTI E MARGINI DISTRIBUZIONE SIVA	euro/litro	0,22279	0,19603	-0,02675
PREZZO AL CONSUMO (CON IVA)	euro/litro	1,71644	1,62394	-0,09250

(♦) Calcolata sul valore teorico della quotazione in euro/litro a parità di cambio con la data di sei mesi prima

## FATTORI INCIDENTI SULLA VARIAZIONE DEL PREZZO – 02/09/2025 vs/ 04/03/2025



## FONDAMENTALI DI MERCATO – QUOTAZIONI GREGGIO E PRODOTTI FINITI, CAMBIO DOLLARO/EURO

FONDAMENTALI DI MERCATO	UNITÀ DI MISURA	SETTIMANA PRIMA	SETTIMANA CORRENTE	DELTA	VAR. %
GREGGIO BRENT	US\$/barile	67,38	67,80	0,42	0,62
GREGGIO BRENT	euro/barile	57,90	58,17	0,27	0,47
GREGGIO BRENT	euro/litro	0,364	0,366	0,002	0,55
CAMBIO VALUTA	US\$ per 1 euro	1,1638	1,1657	0,0019	0,16
QUOTAZIONE MEDITERRANEO CIF BENZINA	US\$/tonnellata	723,29	723,96	0,67	0,09
QUOTAZIONE MEDITERRANEO CIF GASOLIO	US\$/tonnellata	688,93	693,71	4,78	0,69
QUOTAZIONE MEDITERRANEO CIF BENZINA	euro/litro	0,469	0,469	0,000	0,00
QUOTAZIONE MEDITERRANEO CIF GASOLIO	euro/litro	0,500	0,503	0,003	0,60

## COMPOSIZIONE PREZZO MEDIO SELF RILEVAZIONE MINISTERO ①

BENZINA	UNITÀ DI MISURA	SETTIMANA PRIMA ②	SETTIMANA CORRENTE	DELTA	VAR. %
PREZZO FINALE	euro/litro	<b>1,695</b>	<b>1,697</b>	<b>0,002</b>	<b>0,12</b>
IVA	euro/litro	0,306	0,306	0,000	0,00
ACCISA MEDIA PERIODO	euro/litro	0,713	0,713	0,000	0,00
<b>TOTALE IMPOSTE</b>	<b>euro/litro</b>	<b>1,019</b>	<b>1,019</b>	<b>0,000</b>	<b>0,00</b>
QUOTAZIONE MEDITERRANEO CIF ③	euro/litro	0,469	0,469	0,000	0,00
RICAVO INDUSTRIALE	euro/litro	0,207	0,209	0,002	0,97
<b>PREZZO INDUSTRIALE</b>	<b>euro/litro</b>	<b>0,676</b>	<b>0,678</b>	<b>0,002</b>	<b>0,30</b>
GASOLIO	UNITÀ DI MISURA	SETTIMANA PRIMA ②	SETTIMANA CORRENTE	DELTA	VAR. %
PREZZO FINALE	euro/litro	<b>1,622</b>	<b>1,622</b>	<b>0,000</b>	<b>0,00</b>
IVA	euro/litro	0,292	0,292	0,000	0,00
ACCISA MEDIA PERIODO	euro/litro	0,632	0,632	0,000	0,00
<b>TOTALE IMPOSTE</b>	<b>euro/litro</b>	<b>0,924</b>	<b>0,924</b>	<b>0,000</b>	<b>0,00</b>
QUOTAZIONE MEDITERRANEO CIF ③	euro/litro	0,500	0,503	0,003	0,60
RICAVO INDUSTRIALE	euro/litro	0,198	0,195	<b>-0,003</b>	<b>-1,52</b>
<b>PREZZO INDUSTRIALE</b>	<b>euro/litro</b>	<b>0,698</b>	<b>0,698</b>	<b>0,000</b>	<b>0,00</b>

① Metodologia D.M. 23 novembre 2012 Ministero sviluppo economico (oggi MASE) – Prezzo medio self lunedì-domenica – Entrata in vigore dal 21.01.2013.

② La rilevazione – sia per la benzina, che per il gasolio ed il GPL, è stata effettuata su sette giorni.

③ La quotazione Mediterraneo CIF benzina e gasolio rappresenta un benchmark di riferimento, non escludendo circostanze in cui per particolari circuiti di mercato si possano verificare cessioni di tali prodotti a quotazioni inferiori. Tale considerazione è estesa a tutte le tabelle dalla pagina 5 alla pagina 12.

## COMPOSIZIONE PREZZO MEDIO COMPLESSIVO SU OSSERVATORIO PREZZI MIMIT <sup>④</sup> - MODALITÀ SELF SERVICE

BENZINA	UNITÀ DI MISURA	SETTIMANA PRIMA	SETTIMANA CORRENTE	DELTA	VAR. %
PREZZO FINALE	euro/litro	<b>1,704</b>	<b>1,704</b>	<b>0,000</b>	<b>0,00</b>
IVA	euro/litro	0,307	0,307	0,000	0,00
ACCISA MEDIA PERIODO	euro/litro	0,713	0,713	0,000	0,00
<b>TOTALE IMPOSTE</b>	<b>euro/litro</b>	<b>1,020</b>	<b>1,020</b>	<b>0,000</b>	<b>0,00</b>
QUOTAZIONE MEDITERRANEO CIF <sup>③</sup>	euro/litro	0,469	0,469	0,000	0,00
RICAVO INDUSTRIALE	euro/litro	0,215	0,215	0,000	0,00
<b>PREZZO INDUSTRIALE</b>	<b>euro/litro</b>	<b>0,684</b>	<b>0,684</b>	<b>0,000</b>	<b>0,00</b>
GASOLIO	UNITÀ DI MISURA	SETTIMANA PRIMA	SETTIMANA CORRENTE	DELTA	VAR. %
PREZZO FINALE	euro/litro	<b>1,634</b>	<b>1,632</b>	<b>-0,002</b>	<b>-0,12</b>
IVA	euro/litro	0,295	0,294	<b>-0,001</b>	<b>-0,12</b>
ACCISA MEDIA PERIODO	euro/litro	0,632	0,632	0,000	0,00
<b>TOTALE IMPOSTE</b>	<b>euro/litro</b>	<b>0,927</b>	<b>0,926</b>	<b>-0,001</b>	<b>-0,11</b>
QUOTAZIONE MEDITERRANEO CIF <sup>③</sup>	euro/litro	0,500	0,503	0,003	0,60
RICAVO INDUSTRIALE	euro/litro	0,207	0,203	<b>-0,004</b>	<b>-1,93</b>
<b>PREZZO INDUSTRIALE</b>	<b>euro/litro</b>	<b>0,707</b>	<b>0,706</b>	<b>-0,001</b>	<b>-0,14</b>

<sup>④</sup>Il computo è effettuato sulla fonte delle rilevazioni quotidiane dell'Osservatorio Prezzi Carburanti del MIMIT moltiplicando i prezzi medi della modalità *self service* per marchio [e cumulativamente per le pompe bianche] per il numero degli impianti che hanno registrato i prezzi sul sito dell'Osservatorio. Il prezzo medio ottenuto è, pertanto, un «*proxy*» che approssima il prezzo medio reale,

## COMPOSIZIONE PREZZO MEDIO COMPLESSIVO SU OSSERVATORIO PREZZI MIMIT ⑤ - MODALITÀ *SERVITO*

BENZINA	UNITÀ DI MISURA	SETTIMANA PRIMA	SETTIMANA CORRENTE	DELTA	VAR. %
PREZZO FINALE	euro/litro	1,862	1,861	-0,001	-0,05
IVA	euro/litro	0,336	0,336	0,000	0,00
ACCISA MEDIA PERIODO	euro/litro	0,713	0,713	0,000	0,00
<b>TOTALE IMPOSTE</b>	<b>euro/litro</b>	<b>1,049</b>	<b>1,049</b>	<b>0,000</b>	<b>0,00</b>
QUOTAZIONE MEDITERRANEO CIF ③	euro/litro	0,469	0,469	0,000	0,00
RICAVO INDUSTRIALE	euro/litro	0,344	0,343	-0,001	-0,29
<b>PREZZO INDUSTRIALE</b>	<b>euro/litro</b>	<b>0,813</b>	<b>0,812</b>	<b>-0,001</b>	<b>-0,12</b>
GASOLIO	UNITÀ DI MISURA	SETTIMANA PRIMA	SETTIMANA CORRENTE	DELTA	VAR. %
PREZZO FINALE	euro/litro	1,792	1,789	-0,003	-0,17
IVA	euro/litro	0,323	0,323	0,000	0,00
ACCISA MEDIA PERIODO	euro/litro	0,632	0,632	0,000	0,00
<b>TOTALE IMPOSTE</b>	<b>euro/litro</b>	<b>0,955</b>	<b>0,955</b>	<b>0,000</b>	<b>0,00</b>
QUOTAZIONE MEDITERRANEO CIF ③	euro/litro	0,500	0,503	0,003	0,60
RICAVO INDUSTRIALE	euro/litro	0,337	0,331	-0,006	-1,78
<b>PREZZO INDUSTRIALE</b>	<b>euro/litro</b>	<b>0,837</b>	<b>0,834</b>	<b>-0,003</b>	<b>-0,36</b>

⑤ Il computo è effettuato sulla fonte delle rilevazioni quotidiane dell'Osservatorio Prezzi Carburanti del MIMIT moltiplicando i prezzi medi della modalità *servito* per marchio [e cumulativamente per le pompe bianche] per il numero degli impianti che hanno registrato i prezzi sul sito dell'Osservatorio. Il prezzo medio ottenuto è, pertanto, un «*proxy*» che approssima il prezzo medio reale.

## COMPOSIZIONE PREZZO MEDIO RETE DI MARCHIO SU OSSERVATORIO PREZZI MIMIT ⑥ - MODALITÀ SELF SERVICE

BENZINA	UNITÀ DI MISURA	SETTIMANA PRIMA	SETTIMANA CORRENTE	DELTA	VAR. %
PREZZO FINALE	euro/litro	1,705	1,705	0,000	0,00
IVA	euro/litro	0,307	0,307	0,000	0,00
ACCISA MEDIA PERIODO	euro/litro	0,713	0,713	0,000	0,00
<b>TOTALE IMPOSTE</b>	<b>euro/litro</b>	<b>1,020</b>	<b>1,020</b>	<b>0,000</b>	<b>0,00</b>
QUOTAZIONE MEDITERRANEO CIF ③	euro/litro	0,469	0,469	0,000	0,00
RICAVO INDUSTRIALE	euro/litro	0,216	0,216	0,000	0,00
<b>PREZZO INDUSTRIALE</b>	<b>euro/litro</b>	<b>0,685</b>	<b>0,685</b>	<b>0,000</b>	<b>0,00</b>
GASOLIO	UNITÀ DI MISURA	SETTIMANA PRIMA	SETTIMANA CORRENTE	DELTA	VAR. %
PREZZO FINALE	euro/litro	1,635	1,633	-0,002	-0,12
IVA	euro/litro	0,295	0,294	-0,001	-0,12
ACCISA MEDIA PERIODO	euro/litro	0,632	0,632	0,000	0,00
<b>TOTALE IMPOSTE</b>	<b>euro/litro</b>	<b>0,927</b>	<b>0,926</b>	<b>-0,001</b>	<b>-0,11</b>
QUOTAZIONE MEDITERRANEO CIF ③	euro/litro	0,500	0,503	0,003	0,60
RICAVO INDUSTRIALE	euro/litro	0,208	0,204	-0,004	-1,92
<b>PREZZO INDUSTRIALE</b>	<b>euro/litro</b>	<b>0,708</b>	<b>0,707</b>	<b>-0,001</b>	<b>-0,14</b>

⑥ Il computo è effettuato sulla fonte delle rilevazioni quotidiane dell'Osservatorio Prezzi Carburanti del MIMIT moltiplicando i prezzi medi della modalità *self service* per marchio [e cumulativamente per le pompe bianche] per il numero degli impianti che hanno registrato i prezzi sul sito dell'Osservatorio. Il prezzo medio ottenuto è, pertanto, un «*proxy*» che approssima il prezzo medio reale,

## COMPOSIZIONE PREZZO MEDIO RETE DI MARCHIO SU OSSERVATORIO PREZZI MIMIT ⑦ - MODALITÀ *SERVITO*

BENZINA	UNITÀ DI MISURA	SETTIMANA PRIMA	SETTIMANA CORRENTE	DELTA	VAR. %
PREZZO FINALE	euro/litro	1,886	1,885	-0,001	-0,05
IVA	euro/litro	0,340	0,340	0,000	0,00
ACCISA MEDIA PERIODO	euro/litro	0,713	0,713	0,000	0,00
TOTALE IMPOSTE	euro/litro	1,053	1,053	0,000	0,00
QUOTAZIONE MEDITERRANEO CIF ③	euro/litro	0,469	0,469	0,000	0,00
RICAVO INDUSTRIALE	euro/litro	0,364	0,363	-0,001	-0,27
PREZZO INDUSTRIALE	euro/litro	0,833	0,832	-0,001	-0,12
GASOLIO	UNITÀ DI MISURA	SETTIMANA PRIMA	SETTIMANA CORRENTE	DELTA	VAR. %
PREZZO FINALE	euro/litro	1,817	1,814	-0,003	-0,17
IVA	euro/litro	0,328	0,327	-0,001	-0,17
ACCISA MEDIA PERIODO	euro/litro	0,632	0,632	0,000	0,00
TOTALE IMPOSTE	euro/litro	0,960	0,959	-0,001	-0,10
QUOTAZIONE MEDITERRANEO CIF ③	euro/litro	0,500	0,503	0,003	0,60
RICAVO INDUSTRIALE	euro/litro	0,357	0,352	-0,005	-1,40
PREZZO INDUSTRIALE	euro/litro	0,857	0,855	-0,002	-0,23

⑦ Il computo è effettuato sulla fonte delle rilevazioni quotidiane dell'Osservatorio Prezzi Carburanti del MIMIT moltiplicando i prezzi medi della modalità *servito* per marchio [e cumulativamente per le pompe bianche] per il numero degli impianti che hanno registrato i prezzi sul sito dell'Osservatorio. Il prezzo medio ottenuto è, pertanto, un «*proxy*» che approssima il prezzo medio reale.

## COMPOSIZIONE PREZZO MEDIO POMPE BIANCHE SU OSSERVATORIO PREZZI MIMIT ⑧ - MODALITÀ SELF SERVICE

BENZINA	UNITÀ DI MISURA	SETTIMANA PRIMA	SETTIMANA CORRENTE	DELTA	VAR. %
PREZZO FINALE	euro/litro	1,701	1,699	-0,002	-0,12
IVA	euro/litro	0,307	0,306	-0,001	-0,12
ACCISA MEDIA PERIODO	euro/litro	0,713	0,713	0,000	0,00
TOTALE IMPOSTE	euro/litro	1,020	1,019	-0,001	-0,10
QUOTAZIONE MEDITERRANEO CIF ③	euro/litro	0,469	0,469	0,000	0,00
RICAVO INDUSTRIALE	euro/litro	0,212	0,211	-0,001	-0,47
PREZZO INDUSTRIALE	euro/litro	0,681	0,680	-0,001	-0,15
GASOLIO	UNITÀ DI MISURA	SETTIMANA PRIMA	SETTIMANA CORRENTE	DELTA	VAR. %
PREZZO FINALE	euro/litro	1,630	1,626	-0,004	-0,25
IVA	euro/litro	0,294	0,293	-0,001	-0,25
ACCISA MEDIA PERIODO	euro/litro	0,632	0,632	0,000	0,00
TOTALE IMPOSTE	euro/litro	0,926	0,925	-0,001	-0,11
QUOTAZIONE MEDITERRANEO CIF ③	euro/litro	0,500	0,503	0,003	0,60
RICAVO INDUSTRIALE	euro/litro	0,204	0,198	-0,006	-2,94
PREZZO INDUSTRIALE	euro/litro	0,704	0,701	-0,003	-0,43

⑧ Il computo è effettuato sulla fonte delle rilevazioni quotidiane dell'Osservatorio Prezzi Carburanti del MIMIT moltiplicando i prezzi medi della modalità *self service* per marchio [e cumulativamente per le pompe bianche] per il numero degli impianti che hanno registrato i prezzi sul sito dell'Osservatorio. Il prezzo medio ottenuto è, pertanto, un «*proxy*» che approssima il prezzo medio reale,

## COMPOSIZIONE PREZZO MEDIO POMPE BIANCHE SU OSSERVATORIO PREZZI MIMIT ⑨ - MODALITÀ *SERVITO*

BENZINA	UNITÀ DI MISURA	SETTIMANA PRIMA	SETTIMANA CORRENTE	DELTA	VAR. %
PREZZO FINALE	euro/litro	1,754	1,751	-0,003	-0,17
IVA	euro/litro	0,316	0,316	0,000	0,00
ACCISA MEDIA PERIODO	euro/litro	0,713	0,713	0,000	0,00
<b>TOTALE IMPOSTE</b>	<b>euro/litro</b>	<b>1,029</b>	<b>1,029</b>	<b>0,000</b>	<b>0,00</b>
QUOTAZIONE MEDITERRANEO CIF ③	euro/litro	0,469	0,469	0,000	0,00
RICAVO INDUSTRIALE	euro/litro	0,256	0,253	-0,003	-1,17
<b>PREZZO INDUSTRIALE</b>	<b>euro/litro</b>	<b>0,725</b>	<b>0,722</b>	<b>-0,003</b>	<b>-0,41</b>
GASOLIO	UNITÀ DI MISURA	SETTIMANA PRIMA	SETTIMANA CORRENTE	DELTA	VAR. %
PREZZO FINALE	euro/litro	1,683	1,678	-0,005	-0,30
IVA	euro/litro	0,303	0,303	0,000	0,00
ACCISA MEDIA PERIODO	euro/litro	0,632	0,632	0,000	0,00
<b>TOTALE IMPOSTE</b>	<b>euro/litro</b>	<b>0,935</b>	<b>0,935</b>	<b>0,000</b>	<b>0,00</b>
QUOTAZIONE MEDITERRANEO CIF ③	euro/litro	0,500	0,503	0,003	0,60
RICAVO INDUSTRIALE	euro/litro	0,248	0,240	-0,008	-3,23
<b>PREZZO INDUSTRIALE</b>	<b>euro/litro</b>	<b>0,748</b>	<b>0,743</b>	<b>-0,005</b>	<b>-0,67</b>

⑨ Il computo è effettuato sulla fonte delle rilevazioni quotidiane dell'Osservatorio Prezzi Carburanti del MIMIT moltiplicando i prezzi medi della modalità *servito* per marchio [e cumulativamente per le pompe bianche] per il numero degli impianti che hanno registrato i prezzi sul sito dell'Osservatorio. Il prezzo medio ottenuto è, pertanto, un «*proxy*» che approssima il prezzo medio reale.

## PREZZO MEDIO DI CESSIONE ALL'EXTRA RETE

BENZINA	UNITÀ DI MISURA	SETTIMANA PRIMA	SETTIMANA CORRENTE	DELTA	VAR. %
PREZZO FINALE	euro/litro	1,556	1,563	0,007	0,45
IVA	euro/litro	0,281	0,282	0,001	0,45
ACCISA MEDIA PERIODO	euro/litro	0,713	0,713	0,000	0,00
TOTALE IMPOSTE	euro/litro	0,994	0,995	0,001	0,10
QUOTAZIONE MEDITERRANEO CIF ③	euro/litro	0,469	0,469	0,000	0,00
RICAVO INDUSTRIALE	euro/litro	0,093	0,099	0,006	6,45
PREZZO INDUSTRIALE	euro/litro	0,562	0,568	0,006	1,07
GASOLIO	UNITÀ DI MISURA	SETTIMANA PRIMA	SETTIMANA CORRENTE	DELTA	VAR. %
PREZZO FINALE	euro/litro	1,484	1,503	0,019	1,28
IVA	euro/litro	0,268	0,271	0,003	1,28
ACCISA MEDIA PERIODO	euro/litro	0,632	0,632	0,000	0,00
TOTALE IMPOSTE	euro/litro	0,900	0,903	0,003	0,33
QUOTAZIONE MEDITERRANEO CIF ③	euro/litro	0,500	0,503	0,003	0,60
RICAVO INDUSTRIALE	euro/litro	0,084	0,097	0,013	15,48
PREZZO INDUSTRIALE	euro/litro	0,584	0,600	0,016	2,74

③ Il computo è effettuato sulla fonte delle rilevazioni quotidiane dell'Osservatorio Prezzi Carburanti del MIMIT moltiplicando i prezzi medi della modalità *servito* per marchio [e cumulativamente per le pompe bianche] per il numero degli impianti che hanno registrato i prezzi sul sito dell'Osservatorio. Il prezzo medio ottenuto è, pertanto, un «*proxy*» che approssima il prezzo medio reale.



### PREZZO MEDIO METANO SU OSSERVATORIO PREZZI MISE

PERIODO	SELF EURO/KG.	SERVITO EURO/KG.
SETTIMANA PRIMA	1,379	1,428
SETTIMANA CORRENTE	1,377	1,426
VARIAZIONE %	-0,15%	-0,14%

### PREZZO MEDIO GNL SU OSSERVATORIO PREZZI MISE

PERIODO	SELF EURO/KG.	SERVITO EURO/KG.
SETTIMANA PRIMA	1,254	1,260
SETTIMANA CORRENTE	1,254	1,259
VARIAZIONE %	=0,00%	-0,08%

## COMPOSIZIONE PREZZO MEDIO GPL SELF RILEVAZIONE MINISTERO

COMPONENTI	UNITA DI MISURA	SETTIMANA PRIMA	SETTIMANA CORRENTE	DELTA	VAR. %
PREZZO FINALE	euro/litro	0,702	0,699	-0,003	-0,43
IVA	euro/litro	0,127	0,126	-0,001	-0,43
ACCISA MEDIA DEL PERIODO	euro/litro	0,147	0,147	0,000	0,00
TOTALE IMPOSTE	euro/litro	0,274	0,273	-0,001	-0,36
PREZZO INDUSTRIALE	euro/litro	0,428	0,426	-0,002	-0,47

## COMPOSIZIONE PREZZO MEDIO GPL SELF RILEVAZIONE OSSERVATORIO PREZZI

COMPONENTI	UNITA DI MISURA	SETTIMANA PRIMA	SETTIMANA CORRENTE	DELTA	VAR. %
PREZZO FINALE	euro/litro	0,707	0,707	0,000	0,00
IVA	euro/litro	0,127	0,127	0,000	0,00
ACCISA MEDIA DEL PERIODO	euro/litro	0,147	0,147	0,000	0,00
TOTALE IMPOSTE	euro/litro	0,274	0,274	0,000	0,00
PREZZO INDUSTRIALE	euro/litro	0,433	0,433	0,000	0,00

## COMPOSIZIONE PREZZO MEDIO GPL SERVITO RILEVAZIONE OSSERVATORIO PREZZI

COMPONENTI	UNITA DI MISURA	SETTIMANA PRIMA	SETTIMANA CORRENTE	DELTA	VAR. %
PREZZO FINALE	euro/litro	0,696	0,695	-0,001	-0,14
IVA	euro/litro	0,126	0,125	-0,001	-0,14
ACCISA MEDIA DEL PERIODO	euro/litro	0,147	0,147	0,000	0,00
TOTALE IMPOSTE	euro/litro	0,273	0,272	-0,001	-0,37
PREZZO INDUSTRIALE	euro/litro	0,423	0,423	0,000	0,00

### FONTI

U.S. ENERGY INFORMATION ADMINISTRATION

EUROPEAN CENTRAL BANK

STAFFETTA QUOTIDIANA

QUOTIDIANO ENERGIA

MINISTERO DELLE IMPRESE E DEL MADE IN ITALY, DGSAIE

SETTIMANA 01.09.2025-07.09.2025

FATTORI DI INCIDENZA VARIAZIONE QUOTAZIONI E PREZZI DA SEI MESI – 09/09/2025 VS/ 11/03/2025

### GREGGIO

COMPONENTI	UNITÀ DI MISURA	11/03/2025	09/09/2025	DELTA
QUOTAZIONE GREGGIO BRENT SIVA	euro/litro	0,40759	0,37943	-0,02815
INCIDENZA FATTORE CAMBIO SIVA (♦)	euro/litro	0,00000	-0,02725	-0,02725
TOTALE SIVA	euro/litro	0,40759	0,35218	-0,05541

### BENZINA

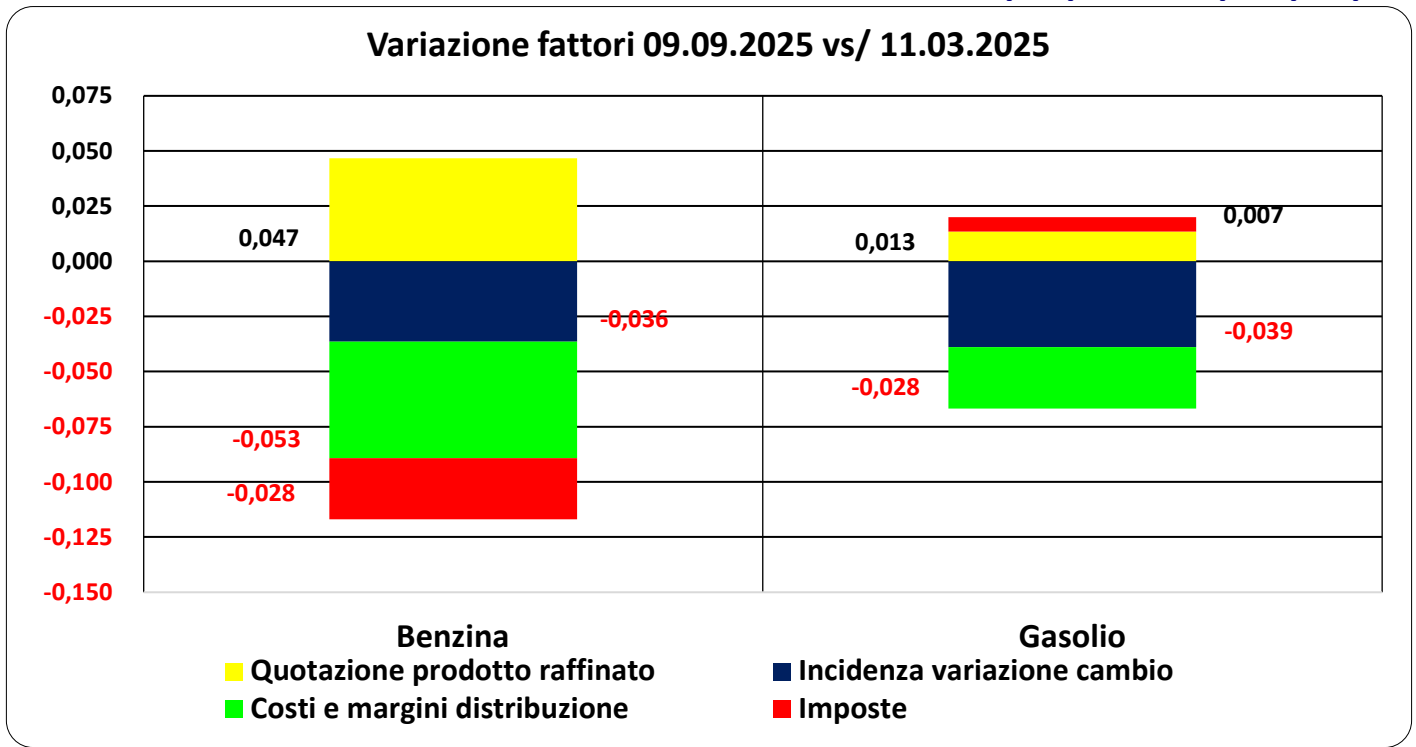
COMPONENTI	UNITÀ DI MISURA	11/03/2025	09/09/2025	DELTA
ACCISA ED IVA	euro/litro	1,04981	1,02212	-0,02769
QUOTAZIONE PRODOTTO SIVA	euro/litro	0,46123	0,50782	+0,04659
INCIDENZA FATTORE CAMBIO (♦) SIVA	euro/litro	0,00000	-0,03647	-0,03647
COSTI E MARGINI DISTRIBUZIONE SIVA	euro/litro	0,27133	0,21853	-0,05280
PREZZO AL CONSUMO (CON IVA)	euro/litro	1,78236	1,71200	-0,07036

### GASOLIO

COMPONENTI	UNITÀ DI MISURA	11/03/2025	09/09/2025	DELTA
ACCISA ED IVA	euro/litro	0,92100	0,92756	+0,00657
QUOTAZIONE PRODOTTO SIVA	euro/litro	0,52866	0,54209	+0,01343
INCIDENZA FATTORE CAMBIO (♦) SIVA	euro/litro	0,00000	-0,03893	-0,03893
COSTI E MARGINI DISTRIBUZIONE SIVA	euro/litro	0,23392	0,20608	-0,02784
PREZZO AL CONSUMO (CON IVA)	euro/litro	1,68357	1,63680	-0,04677

(♦) Calcolata sul valore teorico della quotazione in euro/litro a parità di cambio con la data di sei mesi prima

## FATTORI INCIDENTI SULLA VARIAZIONE DEL PREZZO – 09/09/2025 vs/ 11/03/2025



## FONDAMENTALI DI MERCATO – QUOTAZIONI GREGGIO E PRODOTTI FINITI, CAMBIO DOLLARO/EURO

FONDAMENTALI DI MERCATO	UNITÀ DI MISURA	SETTIMANA PRIMA	SETTIMANA CORRENTE	DELTA	VAR. %
GREGGIO BRENT	US\$/barile	67,80	66,61	-1,19	-1,76
GREGGIO BRENT	euro/barile	58,17	57,04	-1,13	-1,94
GREGGIO BRENT	euro/litro	0,366	0,359	-0,007	-1,91
CAMBIO VALUTA	US\$ per 1 euro	1,1657	1,1679	0,0022	0,19
QUOTAZIONE MEDITERRANEO CIF BENZINA	US\$/tonnellata	723,96	740,21	16,25	2,24
QUOTAZIONE MEDITERRANEO CIF GASOLIO	US\$/tonnellata	693,71	707,07	13,36	1,93
QUOTAZIONE MEDITERRANEO CIF BENZINA	euro/litro	0,469	0,479	0,010	2,13
QUOTAZIONE MEDITERRANEO CIF GASOLIO	euro/litro	0,503	0,512	0,009	1,79

## COMPOSIZIONE PREZZO MEDIO SELF RILEVAZIONE MINISTERO ①

BENZINA	UNITÀ DI MISURA	SETTIMANA PRIMA ②	SETTIMANA CORRENTE	DELTA	VAR. %
PREZZO FINALE	euro/litro	1,697	1,705	0,008	0,47
IVA	euro/litro	0,306	0,307	0,001	0,47
ACCISA MEDIA PERIODO	euro/litro	0,713	0,713	0,000	0,00
<b>TOTALE IMPOSTE</b>	<b>euro/litro</b>	<b>1,019</b>	<b>1,020</b>	<b>0,001</b>	<b>0,10</b>
QUOTAZIONE MEDITERRANEO CIF ③	euro/litro	0,469	0,479	0,010	2,13
RICAVO INDUSTRIALE	euro/litro	0,209	0,206	-0,003	-1,44
<b>PREZZO INDUSTRIALE</b>	<b>euro/litro</b>	<b>0,678</b>	<b>0,685</b>	<b>0,007</b>	<b>1,03</b>
GASOLIO	UNITÀ DI MISURA	SETTIMANA PRIMA ②	SETTIMANA CORRENTE	DELTA	VAR. %
PREZZO FINALE	euro/litro	1,622	1,630	0,008	0,49
IVA	euro/litro	0,292	0,294	0,002	0,49
ACCISA MEDIA PERIODO	euro/litro	0,632	0,632	0,000	0,00
<b>TOTALE IMPOSTE</b>	<b>euro/litro</b>	<b>0,924</b>	<b>0,926</b>	<b>0,002</b>	<b>0,22</b>
QUOTAZIONE MEDITERRANEO CIF ③	euro/litro	0,503	0,512	0,009	1,79
RICAVO INDUSTRIALE	euro/litro	0,195	0,192	-0,003	-1,54
<b>PREZZO INDUSTRIALE</b>	<b>euro/litro</b>	<b>0,698</b>	<b>0,704</b>	<b>0,006</b>	<b>0,86</b>

① Metodologia D.M. 23 novembre 2012 Ministero sviluppo economico (oggi MASE) – Prezzo medio self lunedì-domenica – Entrata in vigore dal 21.01.2013.

② La rilevazione – sia per la benzina, che per il gasolio ed il GPL, è stata effettuata su sette giorni.

③ La quotazione Mediterraneo CIF benzina e gasolio rappresenta un benchmark di riferimento, non escludendo circostanze in cui per particolari circuiti di mercato si possano verificare cessioni di tali prodotti a quotazioni inferiori. Tale considerazione è estesa a tutte le tabelle dalla pagina 5 alla pagina 12.

## COMPOSIZIONE PREZZO MEDIO COMPLESSIVO SU OSSERVATORIO PREZZI MIMIT ④ - MODALITÀ SELF SERVICE

BENZINA	UNITÀ DI MISURA	SETTIMANA PRIMA	SETTIMANA CORRENTE	DELTA	VAR. %
PREZZO FINALE	euro/litro	<b>1,704</b>	<b>1,711</b>	<b>0,007</b>	<b>0,41</b>
IVA	euro/litro	0,307	0,309	0,002	0,41
ACCISA MEDIA PERIODO	euro/litro	0,713	0,713	0,000	0,00
<b>TOTALE IMPOSTE</b>	<b>euro/litro</b>	<b>1,020</b>	<b>1,022</b>	<b>0,002</b>	<b>0,20</b>
QUOTAZIONE MEDITERRANEO CIF ③	euro/litro	0,469	0,479	0,010	2,13
RICAVO INDUSTRIALE	euro/litro	0,215	0,210	-0,005	-2,33
<b>PREZZO INDUSTRIALE</b>	<b>euro/litro</b>	<b>0,684</b>	<b>0,689</b>	<b>0,005</b>	<b>0,73</b>
GASOLIO	UNITÀ DI MISURA	SETTIMANA PRIMA	SETTIMANA CORRENTE	DELTA	VAR. %
PREZZO FINALE	euro/litro	<b>1,632</b>	<b>1,638</b>	<b>0,006</b>	<b>0,37</b>
IVA	euro/litro	0,294	0,295	0,001	0,37
ACCISA MEDIA PERIODO	euro/litro	0,632	0,632	0,000	0,00
<b>TOTALE IMPOSTE</b>	<b>euro/litro</b>	<b>0,926</b>	<b>0,927</b>	<b>0,001</b>	<b>0,11</b>
QUOTAZIONE MEDITERRANEO CIF ③	euro/litro	0,503	0,512	0,009	1,79
RICAVO INDUSTRIALE	euro/litro	0,203	0,199	-0,004	-1,97
<b>PREZZO INDUSTRIALE</b>	<b>euro/litro</b>	<b>0,706</b>	<b>0,711</b>	<b>0,005</b>	<b>0,71</b>

④ Il computo è effettuato sulla fonte delle rilevazioni quotidiane dell'Osservatorio Prezzi Carburanti del MIMIT moltiplicando i prezzi medi della modalità *self service* per marchio [e cumulativamente per le pompe bianche] per il numero degli impianti che hanno registrato i prezzi sul sito dell'Osservatorio. Il prezzo medio ottenuto è, pertanto, un «*proxy*» che approssima il prezzo medio reale,

## COMPOSIZIONE PREZZO MEDIO COMPLESSIVO SU OSSERVATORIO PREZZI MIMIT ⑤ - MODALITÀ *SERVITO*

BENZINA	UNITÀ DI MISURA	SETTIMANA PRIMA	SETTIMANA CORRENTE	DELTA	VAR. %
PREZZO FINALE	euro/litro	1,861	1,866	0,005	0,27
IVA	euro/litro	0,336	0,336	0,000	0,00
ACCISA MEDIA PERIODO	euro/litro	0,713	0,713	0,000	0,00
<b>TOTALE IMPOSTE</b>	<b>euro/litro</b>	<b>1,049</b>	<b>1,049</b>	<b>0,000</b>	<b>0,00</b>
QUOTAZIONE MEDITERRANEO CIF ③	euro/litro	0,469	0,479	0,010	2,13
RICAVO INDUSTRIALE	euro/litro	0,343	0,338	-0,005	-1,46
<b>PREZZO INDUSTRIALE</b>	<b>euro/litro</b>	<b>0,812</b>	<b>0,817</b>	<b>0,005</b>	<b>0,62</b>
GASOLIO	UNITÀ DI MISURA	SETTIMANA PRIMA	SETTIMANA CORRENTE	DELTA	VAR. %
PREZZO FINALE	euro/litro	1,789	1,793	0,004	0,22
IVA	euro/litro	0,323	0,323	0,000	0,00
ACCISA MEDIA PERIODO	euro/litro	0,632	0,632	0,000	0,00
<b>TOTALE IMPOSTE</b>	<b>euro/litro</b>	<b>0,955</b>	<b>0,955</b>	<b>0,000</b>	<b>0,00</b>
QUOTAZIONE MEDITERRANEO CIF ③	euro/litro	0,503	0,512	0,009	1,79
RICAVO INDUSTRIALE	euro/litro	0,331	0,326	-0,005	-1,51
<b>PREZZO INDUSTRIALE</b>	<b>euro/litro</b>	<b>0,834</b>	<b>0,838</b>	<b>0,004</b>	<b>0,48</b>

⑤ Il computo è effettuato sulla fonte delle rilevazioni quotidiane dell'Osservatorio Prezzi Carburanti del MIMIT moltiplicando i prezzi medi della modalità *servito* per marchio [e cumulativamente per le pompe bianche] per il numero degli impianti che hanno registrato i prezzi sul sito dell'Osservatorio. Il prezzo medio ottenuto è, pertanto, un «*proxy*» che approssima il prezzo medio reale.

## COMPOSIZIONE PREZZO MEDIO RETE DI MARCHIO SU OSSERVATORIO PREZZI MIMIT ⑥ - MODALITÀ SELF SERVICE

BENZINA	UNITÀ DI MISURA	SETTIMANA PRIMA	SETTIMANA CORRENTE	DELTA	VAR. %
PREZZO FINALE	euro/litro	1,705	1,713	0,008	0,47
IVA	euro/litro	0,307	0,309	0,002	0,47
ACCISA MEDIA PERIODO	euro/litro	0,713	0,713	0,000	0,00
TOTALE IMPOSTE	euro/litro	1,020	1,022	0,002	0,20
QUOTAZIONE MEDITERRANEO CIF ③	euro/litro	0,469	0,479	0,010	2,13
RICAVO INDUSTRIALE	euro/litro	0,216	0,212	-0,004	-1,85
PREZZO INDUSTRIALE	euro/litro	0,685	0,691	0,006	0,88
GASOLIO	UNITÀ DI MISURA	SETTIMANA PRIMA	SETTIMANA CORRENTE	DELTA	VAR. %
PREZZO FINALE	euro/litro	1,633	1,641	0,008	0,49
IVA	euro/litro	0,294	0,296	0,002	0,49
ACCISA MEDIA PERIODO	euro/litro	0,632	0,632	0,000	0,00
TOTALE IMPOSTE	euro/litro	0,926	0,928	0,002	0,22
QUOTAZIONE MEDITERRANEO CIF ③	euro/litro	0,503	0,512	0,009	1,79
RICAVO INDUSTRIALE	euro/litro	0,204	0,201	-0,003	-1,47
PREZZO INDUSTRIALE	euro/litro	0,707	0,713	0,006	0,85

⑥ Il computo è effettuato sulla fonte delle rilevazioni quotidiane dell'Osservatorio Prezzi Carburanti del MIMIT moltiplicando i prezzi medi della modalità *self service* per marchio [e cumulativamente per le pompe bianche] per il numero degli impianti che hanno registrato i prezzi sul sito dell'Osservatorio. Il prezzo medio ottenuto è, pertanto, un «*proxy*» che approssima il prezzo medio reale,

## COMPOSIZIONE PREZZO MEDIO RETE DI MARCHIO SU OSSERVATORIO PREZZI MIMIT ⑦ - MODALITÀ *SERVITO*

BENZINA	UNITÀ DI MISURA	SETTIMANA PRIMA	SETTIMANA CORRENTE	DELTA	VAR. %
PREZZO FINALE	euro/litro	1,885	1,891	0,006	0,32
IVA	euro/litro	0,340	0,341	0,001	0,32
ACCISA MEDIA PERIODO	euro/litro	0,713	0,713	0,000	0,00
<b>TOTALE IMPOSTE</b>	<b>euro/litro</b>	<b>1,053</b>	<b>1,054</b>	<b>0,001</b>	<b>0,09</b>
QUOTAZIONE MEDITERRANEO CIF ③	euro/litro	0,469	0,479	0,010	2,13
RICAVO INDUSTRIALE	euro/litro	0,363	0,358	-0,005	-1,38
<b>PREZZO INDUSTRIALE</b>	<b>euro/litro</b>	<b>0,832</b>	<b>0,837</b>	<b>0,005</b>	<b>0,60</b>
GASOLIO	UNITÀ DI MISURA	SETTIMANA PRIMA	SETTIMANA CORRENTE	DELTA	VAR. %
PREZZO FINALE	euro/litro	1,814	1,819	0,005	0,28
IVA	euro/litro	0,327	0,328	0,001	0,28
ACCISA MEDIA PERIODO	euro/litro	0,632	0,632	0,000	0,00
<b>TOTALE IMPOSTE</b>	<b>euro/litro</b>	<b>0,959</b>	<b>0,960</b>	<b>0,001</b>	<b>0,10</b>
QUOTAZIONE MEDITERRANEO CIF ③	euro/litro	0,503	0,512	0,009	1,79
RICAVO INDUSTRIALE	euro/litro	0,352	0,347	-0,005	-1,42
<b>PREZZO INDUSTRIALE</b>	<b>euro/litro</b>	<b>0,855</b>	<b>0,859</b>	<b>0,004</b>	<b>0,47</b>

⑦ Il computo è effettuato sulla fonte delle rilevazioni quotidiane dell'Osservatorio Prezzi Carburanti del MIMIT moltiplicando i prezzi medi della modalità *servito* per marchio [e cumulativamente per le pompe bianche] per il numero degli impianti che hanno registrato i prezzi sul sito dell'Osservatorio. Il prezzo medio ottenuto è, pertanto, un «*proxy*» che approssima il prezzo medio reale.

## COMPOSIZIONE PREZZO MEDIO POMPE BIANCHE SU OSSERVATORIO PREZZI MIMIT ⑧ - MODALITÀ SELF SERVICE

BENZINA	UNITÀ DI MISURA	SETTIMANA PRIMA	SETTIMANA CORRENTE	DELTA	VAR. %
PREZZO FINALE	euro/litro	1,699	1,700	0,001	0,06
IVA	euro/litro	0,306	0,307	0,001	0,06
ACCISA MEDIA PERIODO	euro/litro	0,713	0,713	0,000	0,00
TOTALE IMPOSTE	euro/litro	1,019	1,020	0,001	0,10
QUOTAZIONE MEDITERRANEO CIF ③	euro/litro	0,469	0,479	0,010	2,13
RICAVO INDUSTRIALE	euro/litro	0,211	0,201	-0,010	-4,74
PREZZO INDUSTRIALE	euro/litro	0,680	0,680	0,000	0,00
GASOLIO	UNITÀ DI MISURA	SETTIMANA PRIMA	SETTIMANA CORRENTE	DELTA	VAR. %
PREZZO FINALE	euro/litro	1,626	1,625	-0,001	-0,06
IVA	euro/litro	0,293	0,293	0,000	0,00
ACCISA MEDIA PERIODO	euro/litro	0,632	0,632	0,000	0,00
TOTALE IMPOSTE	euro/litro	0,925	0,925	0,000	0,00
QUOTAZIONE MEDITERRANEO CIF ③	euro/litro	0,503	0,512	0,009	1,79
RICAVO INDUSTRIALE	euro/litro	0,198	0,188	-0,010	-5,05
PREZZO INDUSTRIALE	euro/litro	0,701	0,700	-0,001	-0,14

⑧ Il computo è effettuato sulla fonte delle rilevazioni quotidiane dell'Osservatorio Prezzi Carburanti del MIMIT moltiplicando i prezzi medi della modalità *self service* per marchio [e cumulativamente per le pompe bianche] per il numero degli impianti che hanno registrato i prezzi sul sito dell'Osservatorio. Il prezzo medio ottenuto è, pertanto, un «proxy» che approssima il prezzo medio reale,

## COMPOSIZIONE PREZZO MEDIO POMPE BIANCHE SU OSSERVATORIO PREZZI MIMIT ⑨ - MODALITÀ *SERVITO*

BENZINA	UNITÀ DI MISURA	SETTIMANA PRIMA	SETTIMANA CORRENTE	DELTA	VAR. %
PREZZO FINALE	euro/litro	1,751	1,752	0,001	0,06
IVA	euro/litro	0,316	0,316	0,000	0,00
ACCISA MEDIA PERIODO	euro/litro	0,713	0,713	0,000	0,00
<b>TOTALE IMPOSTE</b>	<b>euro/litro</b>	<b>1,029</b>	<b>1,029</b>	<b>0,000</b>	<b>0,00</b>
QUOTAZIONE MEDITERRANEO CIF ③	euro/litro	0,469	0,479	0,010	2,13
RICAVO INDUSTRIALE	euro/litro	0,253	0,244	-0,009	-3,56
<b>PREZZO INDUSTRIALE</b>	<b>euro/litro</b>	<b>0,722</b>	<b>0,723</b>	<b>0,001</b>	<b>0,14</b>
GASOLIO	UNITÀ DI MISURA	SETTIMANA PRIMA	SETTIMANA CORRENTE	DELTA	VAR. %
PREZZO FINALE	euro/litro	1,678	1,678	0,000	0,00
IVA	euro/litro	0,303	0,303	0,000	0,00
ACCISA MEDIA PERIODO	euro/litro	0,632	0,632	0,000	0,00
<b>TOTALE IMPOSTE</b>	<b>euro/litro</b>	<b>0,935</b>	<b>0,935</b>	<b>0,000</b>	<b>0,00</b>
QUOTAZIONE MEDITERRANEO CIF ③	euro/litro	0,503	0,512	0,009	1,79
RICAVO INDUSTRIALE	euro/litro	0,240	0,231	-0,009	-3,75
<b>PREZZO INDUSTRIALE</b>	<b>euro/litro</b>	<b>0,743</b>	<b>0,743</b>	<b>0,000</b>	<b>0,00</b>

⑨ Il computo è effettuato sulla fonte delle rilevazioni quotidiane dell'Osservatorio Prezzi Carburanti del MIMIT moltiplicando i prezzi medi della modalità *servito* per marchio [e cumulativamente per le pompe bianche] per il numero degli impianti che hanno registrato i prezzi sul sito dell'Osservatorio. Il prezzo medio ottenuto è, pertanto, un «*proxy*» che approssima il prezzo medio reale.

## PREZZO MEDIO DI CESSIONE ALL'EXTRA RETE

BENZINA	UNITÀ DI MISURA	SETTIMANA PRIMA	SETTIMANA CORRENTE	DELTA	VAR. %
PREZZO FINALE	euro/litro	1,563	1,572	0,009	0,58
IVA	euro/litro	0,282	0,283	0,001	0,58
ACCISA MEDIA PERIODO	euro/litro	0,713	0,713	0,000	0,00
TOTALE IMPOSTE	euro/litro	0,995	0,996	0,001	0,10
QUOTAZIONE MEDITERRANEO CIF ③	euro/litro	0,469	0,479	0,010	2,13
RICAVO INDUSTRIALE	euro/litro	0,099	0,097	-0,002	-2,02
PREZZO INDUSTRIALE	euro/litro	0,568	0,576	0,008	1,41
GASOLIO	UNITÀ DI MISURA	SETTIMANA PRIMA	SETTIMANA CORRENTE	DELTA	VAR. %
PREZZO FINALE	euro/litro	1,503	1,512	0,009	0,60
IVA	euro/litro	0,271	0,273	0,002	0,60
ACCISA MEDIA PERIODO	euro/litro	0,632	0,632	0,000	0,00
TOTALE IMPOSTE	euro/litro	0,903	0,905	0,002	0,22
QUOTAZIONE MEDITERRANEO CIF ③	euro/litro	0,503	0,512	0,009	1,79
RICAVO INDUSTRIALE	euro/litro	0,097	0,095	-0,002	-2,06
PREZZO INDUSTRIALE	euro/litro	0,600	0,607	0,007	1,17

③ Il computo è effettuato sulla fonte delle rilevazioni quotidiane dell'Osservatorio Prezzi Carburanti del MIMIT moltiplicando i prezzi medi della modalità *servito* per marchio [e cumulativamente per le pompe bianche] per il numero degli impianti che hanno registrato i prezzi sul sito dell'Osservatorio. Il prezzo medio ottenuto è, pertanto, un «proxy» che approssima il prezzo medio reale.



## PREZZO MEDIO METANO SU OSSERVATORIO PREZZI MISE

PERIODO	SELF EURO/KG.	SERVITO EURO/KG.
SETTIMANA PRIMA	1,377	1,426
SETTIMANA CORRENTE	1,372	1,425
VARIAZIONE %	-0,36%	-0,07%

## PREZZO MEDIO GNL SU OSSERVATORIO PREZZI MISE

PERIODO	SELF EURO/KG.	SERVITO EURO/KG.
SETTIMANA PRIMA	1,254	1,259
SETTIMANA CORRENTE	1,245	1,246
VARIAZIONE %	-0,72%	-1,03%

## COMPOSIZIONE PREZZO MEDIO GPL SELF RILEVAZIONE MINISTERO

COMPONENTI	UNITA DI MISURA	SETTIMANA PRIMA	SETTIMANA CORRENTE	DELTA	VAR. %
PREZZO FINALE	euro/litro	0,699	0,699	0,000	0,00
IVA	euro/litro	0,126	0,126	0,000	0,00
ACCISA MEDIA DEL PERIODO	euro/litro	0,147	0,147	0,000	0,00
TOTALE IMPOSTE	euro/litro	0,273	0,273	0,000	0,00
PREZZO INDUSTRIALE	euro/litro	0,426	0,426	0,000	0,00

## COMPOSIZIONE PREZZO MEDIO GPL SELF RILEVAZIONE OSSERVATORIO PREZZI

COMPONENTI	UNITA DI MISURA	SETTIMANA PRIMA	SETTIMANA CORRENTE	DELTA	VAR. %
PREZZO FINALE	euro/litro	0,707	0,707	0,000	0,00
IVA	euro/litro	0,127	0,127	0,000	0,00
ACCISA MEDIA DEL PERIODO	euro/litro	0,147	0,147	0,000	0,00
TOTALE IMPOSTE	euro/litro	0,274	0,274	0,000	0,00
PREZZO INDUSTRIALE	euro/litro	0,433	0,433	0,000	0,00

## COMPOSIZIONE PREZZO MEDIO GPL SERVITO RILEVAZIONE OSSERVATORIO PREZZI

COMPONENTI	UNITA DI MISURA	SETTIMANA PRIMA	SETTIMANA CORRENTE	DELTA	VAR. %
PREZZO FINALE	euro/litro	0,695	0,694	-0,001	-0,14
IVA	euro/litro	0,125	0,125	0,000	0,00
ACCISA MEDIA DEL PERIODO	euro/litro	0,147	0,147	0,000	0,00
TOTALE IMPOSTE	euro/litro	0,272	0,272	0,000	0,00
PREZZO INDUSTRIALE	euro/litro	0,423	0,422	-0,001	-0,24

### FONTI

U.S. ENERGY INFORMATION ADMINISTRATION

EUROPEAN CENTRAL BANK

STAFFETTA QUOTIDIANA

QUOTIDIANO ENERGIA

MINISTERO DELLE IMPRESE E DEL MADE IN ITALY, DGSAIE

