



193/NP

NEWSLETTER PREZZI

N. 193/NP – 1° OTTOBRE 2025

HIGHLIGHTS MEDIE MENSILI

PREZZO MEDIO BENZINA E GASOLIO DA
OPEN DATA MIMIT – *SELF* E *SERVITO*

MEDIA MESE: SETTEMBRE 2025



IFNGISC

Federazione Italiana
Gestori Impianti
Stradali Carburanti



ASSOCIAZIONE
NAZIONALE
IMPRESE
SERVIZI
AUTOSTRADALI



CONFCOMMERCIO
IMPRESE PER L'ITALIA

PREZZI SELF

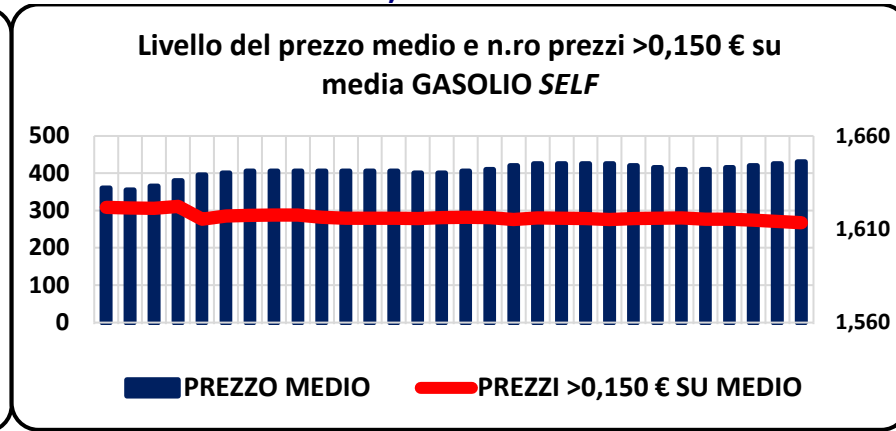
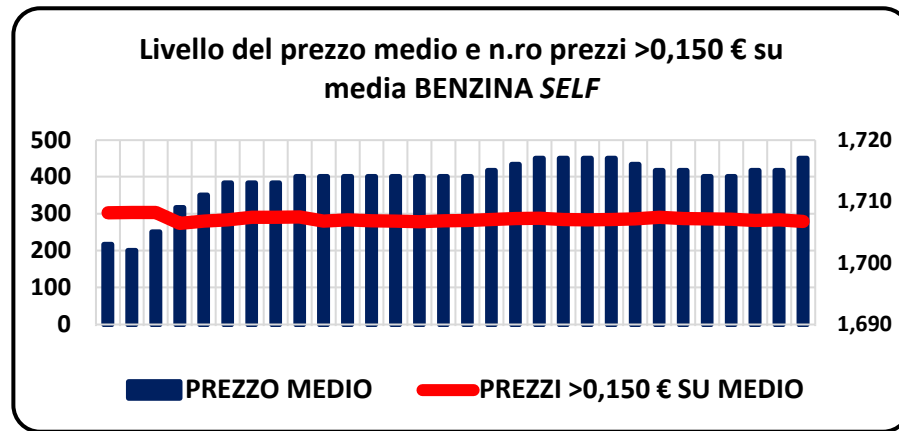
MESE DI SETTEMBRE 2025 SULLA BASE DI N. **1.211.106** PREZZI PROCESSATI
MEDIE MENSILI SULLA BASE DEI PREZZI GIORNALIERI BENZINA E GASOLIO DI OPEN DATA MIMIT



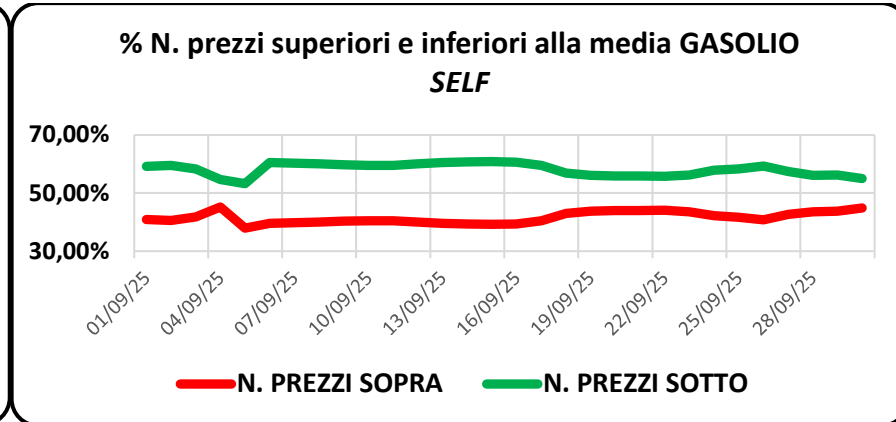
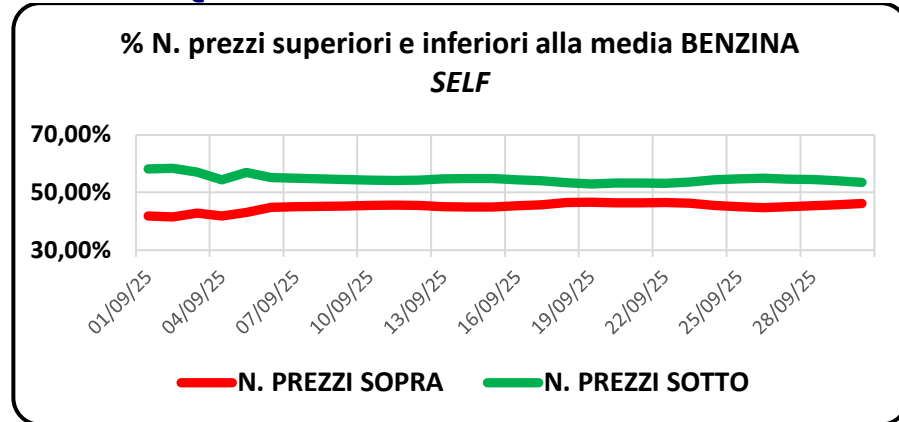
HIGHLIGHTS

	BENZINA	GASOLIO
Somma numero prezzi analizzati	606.651	604.455
Media giornaliera numero prezzi	20.221,7	20.148,5
Media del prezzo medio giornaliero €/litro	1,713	1,641
Media prezzi giornalieri più alti €/litro	2,725	2,495
Media prezzi giornalieri più bassi €/litro	1,196	1,114
Prezzo più alto periodo €/litro	3,000	2,495
Prezzo più basso periodo €/litro	1,000	1,000
Media prezzi >2,500 €/lt	1,4	0,0
Media prezzi >2,000 €/lt	36,3	26,0
Media numero prezzi >0,150 €/lt su media giornaliera	285,7	283,0
Quota % prezzi >0,150 €/lt su media giornaliera	1,41%	1,40%
Media prezzi giornalieri > media	9.102,4	8.370,9
Media prezzi giornalieri = media	62,3	73,9
Media prezzi giornalieri < media	11.057,0	11.703,8
Quota % media prezzi giornalieri > media	45,01%	41,55%
Quota % media prezzi giornalieri = media	0,31%	0,37%
Quota % media prezzi giornalieri < media	54,68%	58,09%

GRAFICI RELAZIONE TRA LIVELLO DEL PREZZO MEDIO E N. PREZZI >0,150 € SULLA MEDIA



GRAFICI QUOTA % PREZZI SOPRA E SOTTO LA MEDIA



CLUSTER DEI PREZZI PROSSIMI ALLA MEDIA – SPREAD DECRESCENTI

Media prezzi tra >0,050 e <0,050 sulla media giorno	BENZINA		GASOLIO	
	Numero	Quota %	Numero	Quota %
>Limite superiore	2.668,9	13,20%	2.523,2	12,52%
In Intermedio	15.109,1	74,72%	15.483,4	76,85%
<Limite inferiore	2.443,7	12,08%	2.141,9	10,63%
Media prezzi tra >0,040 e <0,040 sulla media giorno	Numero	Quota %	Numero	Quota %
>Limite superiore	3.654,8	18,07%	3.177,9	15,77%
In Intermedio	12.786,8	63,23%	12.797,6	63,52%
<Limite inferiore	3.780,1	18,69%	4.173,1	20,71%
Media prezzi tra >0,030 e <0,030 sulla media giorno	Numero	Quota %	Numero	Quota %
>Limite superiore	4.759,9	23,54%	4.070,2	20,20%
In Intermedio	10.043,7	49,67%	10.604,2	52,63%
<Limite inferiore	5.418,1	26,79%	5.474,1	27,17%
Media prezzi tra >0,020 e <0,020 sulla media giorno	Numero	Quota %	Numero	Quota %
>Limite superiore	6.095,5	30,14%	5.195,0	25,78%
In Intermedio	6.986,5	34,55%	7.458,5	37,02%
<Limite inferiore	7.139,7	35,31%	7.494,9	37,20%

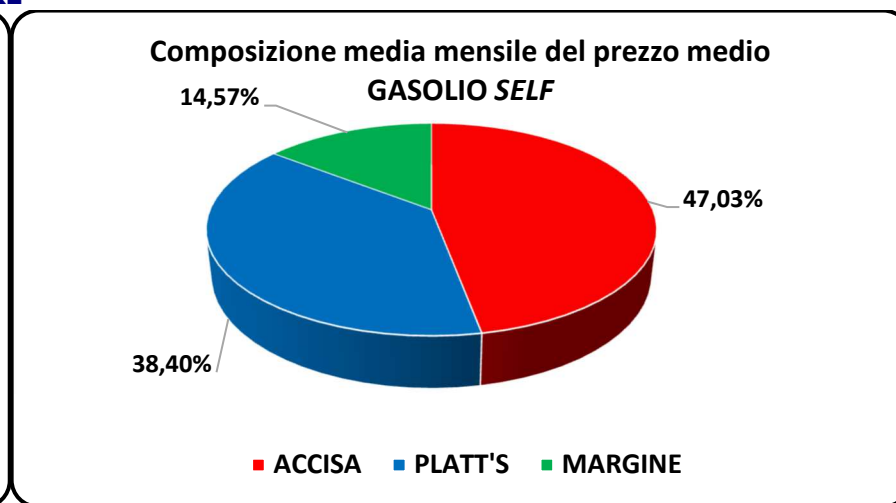
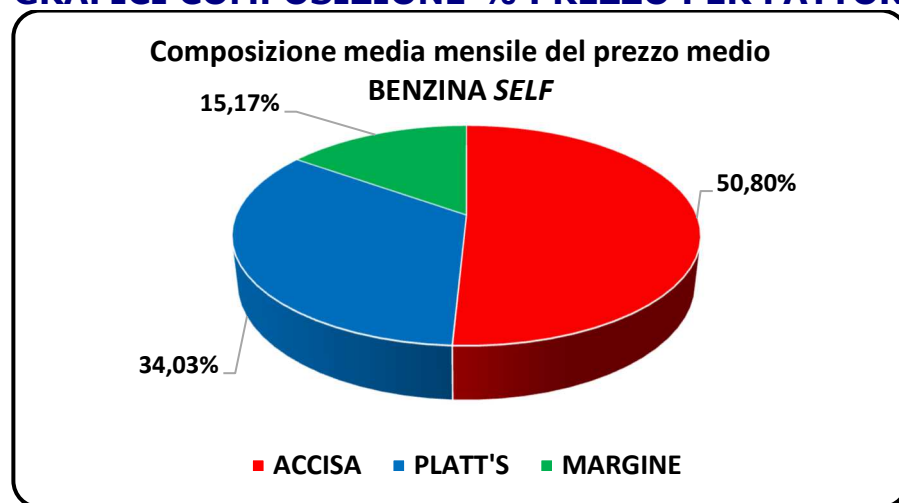


COMPOSIZIONE DEL PREZZO MEDIO PER FATTORI

Fattori del prezzo	BENZINA		GASOLIO	
	Valore	%	Valore	%
Prezzo medio del periodo ivato €/litro	1,713	100,00%	1,641	100,00%
Accisa media del periodo ivata €/litro	0,870	50,80%	0,772	47,03%
Platt's medio del periodo ivato €/litro	0,583	34,03%	0,630	38,40%
Ricavo industriale medio del periodo ivato €/litro	0,260	15,17%	0,239	14,57%



GRAFICI COMPOSIZIONE % PREZZO PER FATTORI



PREZZI SERVITO

MESE DI SETTEMBRE 2025 SULLA BASE DI N. **844.123** PREZZI PROCESSATI

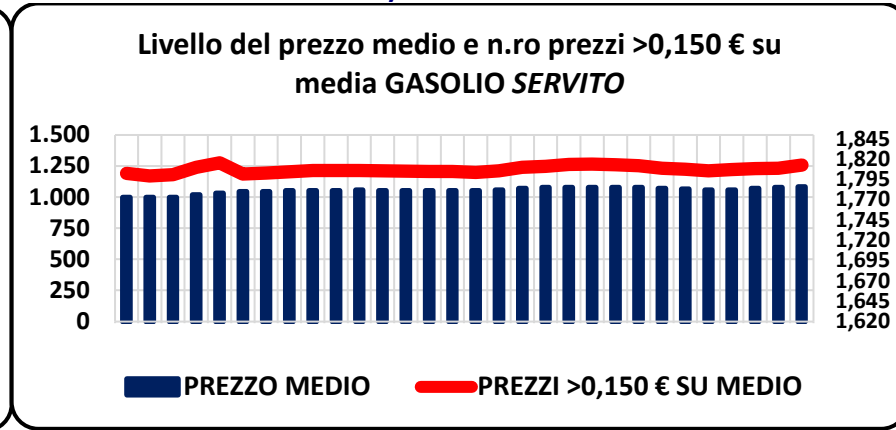
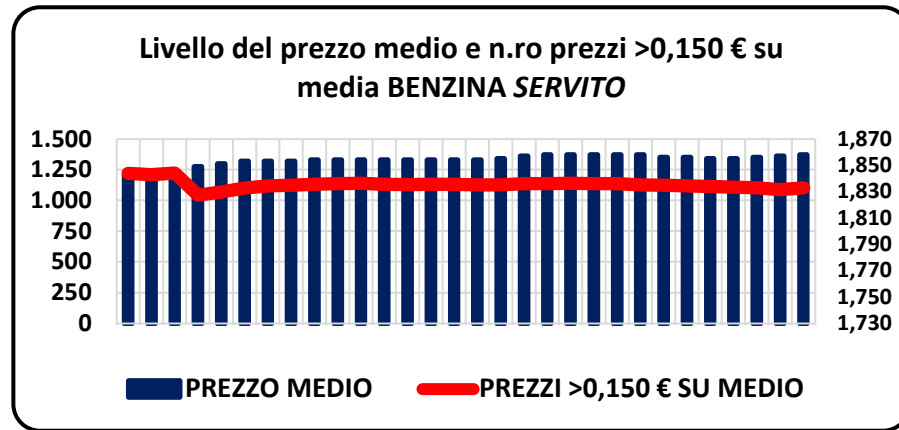
MEDIE MENSILI SULLA BASE DEI PREZZI GIORNALIERI BENZINA E GASOLIO DI OPEN DATA MIMIT



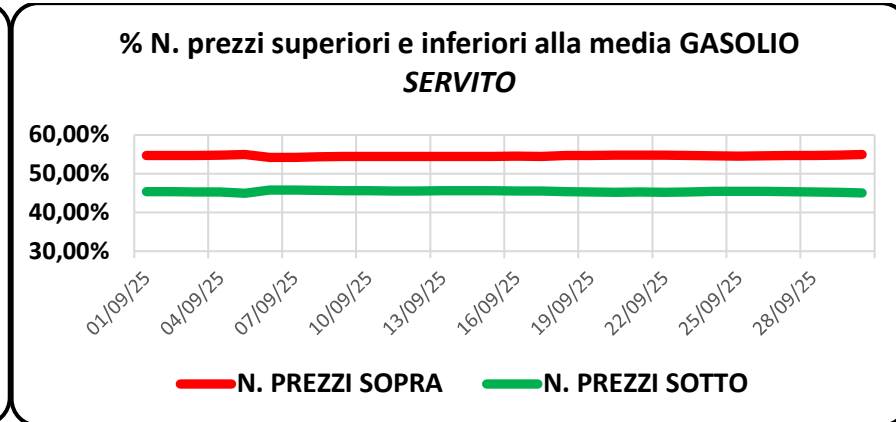
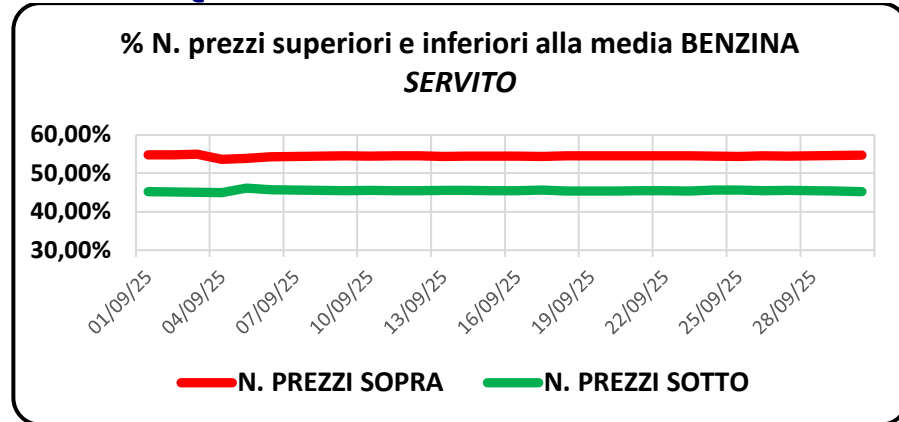
HIGHLIGHTS

	BENZINA	GASOLIO
Somma numero prezzi analizzati	422.634	421.489
Media giornaliera numero prezzi	14.087,8	14.049,6
Media del prezzo medio giornaliero €/litro	1,854	1,781
Media prezzi giornalieri più alti €/litro	2,950	2,950
Media prezzi giornalieri più bassi €/litro	1,269	1,147
Prezzo più alto periodo €/litro	2,950	2,950
Prezzo più basso periodo €/litro	1,014	1,099
Media prezzi >2,500 €/lt	6,4	11,2
Media prezzi >2,000 €/lt	1.126,8	406,0
Media numero prezzi >0,150 €/lt su media giornaliera	1.128,2	1.221,4
Quota % prezzi >0,150 €/lt su media giornaliera	8,01%	8,69%
Media prezzi giornalieri > media	7.673,5	7.667,3
Media prezzi giornalieri = media	11,3	2,9
Media prezzi giornalieri < media	6.403,1	6.379,4
Quota % media prezzi giornalieri > media	54,47%	54,57%
Quota % media prezzi giornalieri = media	0,08%	0,02%
Quota % media prezzi giornalieri < media	45,45%	45,41%

GRAFICI RELAZIONE TRA LIVELLO DEL PREZZO MEDIO E N. PREZZI >0,150 € SULLA MEDIA



GRAFICI QUOTA % PREZZI SOPRA E SOTTO LA MEDIA



CLUSTER DEI PREZZI PROSSIMI ALLA MEDIA – SPREAD DECRESCENTI

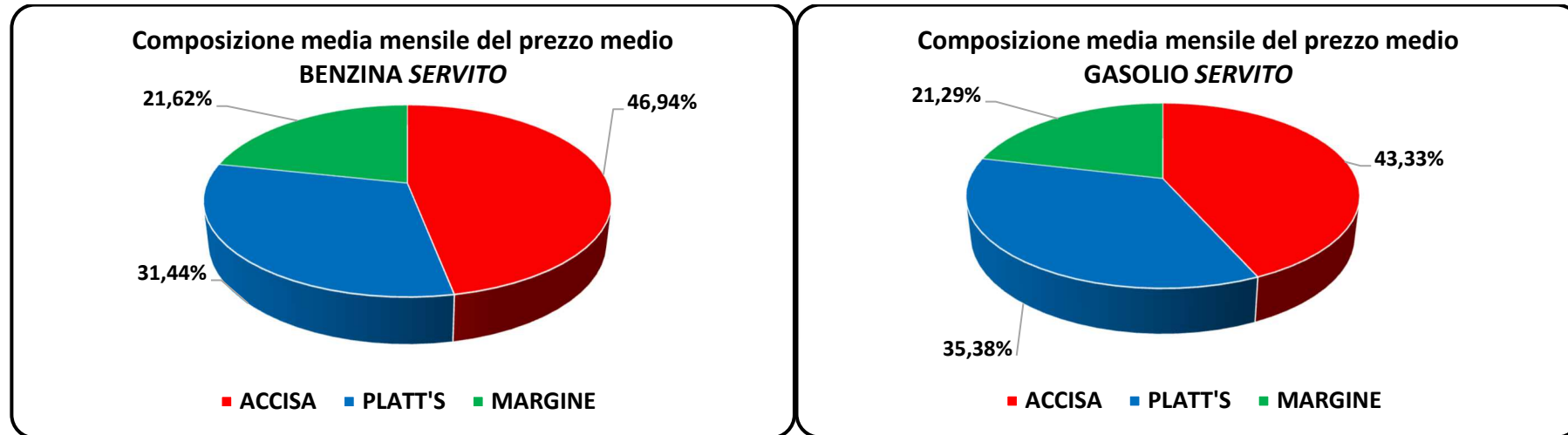
Media prezzi tra >0,050 e <0,050 sulla media giorno	BENZINA		GASOLIO	
	Numero	Quota %	Numero	Quota %
>Limite superiore	6.010,3	42,66%	6.113,1	43,51%
In Intermedio	2.443,9	17,35%	2.392,4	17,03%
<Limite inferiore	5.633,6	39,99%	5.544,1	39,46%
Media prezzi tra >0,040 e <0,040 sulla media giorno	Numero	Quota %	Numero	Quota %
>Limite superiore	6.567,2	46,62%	6.630,8	47,20%
In Intermedio	1.750,7	12,43%	1.679,0	11,95%
<Limite inferiore	5.769,9	40,96%	5.739,8	40,85%
Media prezzi tra >0,030 e <0,030 sulla media giorno	Numero	Quota %	Numero	Quota %
>Limite superiore	6.939,9	49,26%	6.965,7	49,58%
In Intermedio	1.237,3	8,78%	1.162,0	8,27%
<Limite inferiore	5.910,7	41,96%	5.921,9	42,15%
Media prezzi tra >0,020 e <0,020 sulla media giorno	Numero	Quota %	Numero	Quota %
>Limite superiore	7.254,4	51,49%	7.222,1	51,40%
In Intermedio	764,8	5,43%	771,1	5,49%
<Limite inferiore	6.068,6	43,08%	6.056,4	43,11%



COMPOSIZIONE DEL PREZZO MEDIO PER FATTORI

Fattori del prezzo	BENZINA		GASOLIO	
	Valore	%	Valore	%
Prezzo medio del periodo ivato €/litro	1,854	100,00%	1,781	100,00%
Accisa media del periodo ivata €/litro	0,870	46,94%	0,772	43,33%
Platt's medio del periodo ivato €/litro	0,583	31,44%	0,630	35,38%
Ricavo industriale medio del periodo ivato €/litro	0,401	21,62%	0,379	21,29%

GRAFICI COMPOSIZIONE % PREZZO PER FATTORI



FONTI

MINISTERO DELLE IMPRESE E DEL MADE IN ITALY, OPEN DATA

STAFFETTA QUOTIDIANA

QUOTIDIANO ENERGIA

