



200/NP

NEWSLETTER PREZZI

N. 200/NP – 4 OTTOBRE 2025

PREZZI MENSILI UNIONE EUROPEA

MEDIA MENSILE: SETTEMBRE 2025



IFNGISC

Federazione Italiana
Gestori Impianti
Stradali Carburanti



ASSOCIAZIONE
NAZIONALE
IMPRESE
SERVIZI
AUTOSTRADALI



CONFCOMMERCIO
IMPRESE PER L'ITALIA

STACCO DALLA MEDIA ARITMETICA U.E. DEL PREZZO E DEI SUOI FATTORI – TUTTI I PAESI – BENZINA - (€/LITRO) – SETTEMBRE 2025



PAESE	PREZZO VENDITA	PAESE	IMPOSTE	PAESE	PREZZO IND.LE
Danimarca	+0,397	Olanda	+0,272	Danimarca	+0,158
Olanda	+0,388	Danimarca	+0,239	Olanda	+0,116
Grecia	+0,200	Finlandia	+0,196	Ungheria	+0,072
Finlandia	+0,180	Grecia	+0,192	Portogallo	+0,064
Francia	+0,159	Germania	+0,191	Spagna	+0,061
Germania	+0,159	Irlanda	+0,166	Francia	+0,044
ITALIA	+0,155	ITALIA	+0,159	Lussemburgo	+0,018
Portogallo	+0,155	Francia	+0,115	Grecia	+0,008
Irlanda	+0,154	Portogallo	+0,091	Cipro	+0,004
Belgio	-0,016	Lettonia	+0,006	Slovacchia	-0,002
Lettonia	-0,017	Belgio	+0,005	Svezia	-0,002
Slovacchia	-0,025	Austria	+0,003	Polonia	-0,003
Austria	-0,046	Slovenia	+0,001	ITALIA	-0,004
Ungheria	-0,060	Slovacchia	-0,023	Romania	-0,011
Romania	-0,067	Estonia	-0,053	Irlanda	-0,012
Lussemburgo	-0,070	Croazia	-0,054	Finlandia	-0,015
Croazia	-0,071	Romania	-0,056	Bulgaria	-0,018
Spagna	-0,072	Lussemburgo	-0,088	Croazia	-0,018
Estonia	-0,073	Cechia	-0,090	Belgio	-0,021
Slovenia	-0,103	Lituania	-0,108	Estonia	-0,021
Svezia	-0,112	Malta	-0,109	Lettonia	-0,023
Cechia	-0,143	Svezia	-0,110	Germania	-0,032
Lituania	-0,160	Ungheria	-0,132	Austria	-0,049
Polonia	-0,184	Spagna	-0,133	Lituania	-0,052
Cipro	-0,203	Polonia	-0,181	Cechia	-0,053
Malta	-0,213	Cipro	-0,207	Slovenia	-0,103
Bulgaria	-0,310	Bulgaria	-0,292	Malta	-0,105

STACCO DALLA MEDIA ARITMETICA U.E. DEL PREZZO E DEI SUOI FATTORI – TUTTI I PAESI – GASOLIO - (€/LITRO) – SETTEMBRE 2025



PAESE	PREZZO VENDITA	PAESE	IMPOSTE	PAESE	PREZZO IND.LE
Danimarca	+0,250	ITALIA	+0,176	Olanda	+0,135
Olanda	+0,205	Irlanda	+0,175	Danimarca	+0,086
Irlanda	+0,159	Danimarca	+0,164	Grecia	+0,071
Finlandia	+0,140	Belgio	+0,133	Svezia	+0,065
Belgio	+0,134	Francia	+0,125	Finlandia	+0,063
ITALIA	+0,134	Germania	+0,109	Cipro	+0,053
Francia	+0,103	Slovenia	+0,078	Ungheria	+0,049
Germania	+0,081	Finlandia	+0,077	Spagna	+0,038
Portogallo	+0,064	Olanda	+0,069	Slovacchia	+0,025
Grecia	+0,043	Portogallo	+0,045	Lussemburgo	+0,024
Romania	+0,029	Austria	+0,044	Portogallo	+0,019
Austria	+0,016	Lettonia	+0,027	Romania	+0,012
Lettonia	+0,006	Lituania	+0,025	Belgio	+0,001
Ungheria	+0,006	Romania	+0,017	Estonia	-0,004
Svezia	+0,003	Grecia	-0,028	Croazia	-0,013
Slovenia	-0,023	Ungheria	-0,044	Irlanda	-0,016
Lituania	-0,025	Croazia	-0,059	Polonia	-0,016
Slovacchia	-0,047	Svezia	-0,061	Lettonia	-0,021
Cipro	-0,057	Slovacchia	-0,072	Francia	-0,023
Lussemburgo	-0,067	Lussemburgo	-0,090	Austria	-0,028
Croazia	-0,072	Malta	-0,094	Germania	-0,028
Spagna	-0,089	Polonia	-0,098	Cechia	-0,030
Polonia	-0,114	Cechia	-0,105	ITALIA	-0,042
Cechia	-0,135	Cipro	-0,110	Lituania	-0,050
Estonia	-0,159	Spagna	-0,127	Bulgaria	-0,074
Malta	-0,289	Estonia	-0,156	Slovenia	-0,102
Bulgaria	-0,294	Bulgaria	-0,220	Malta	-0,195

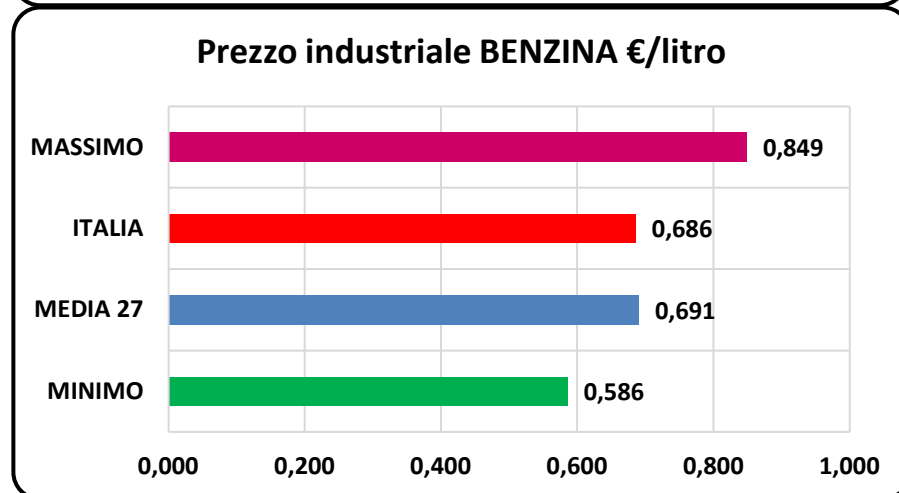
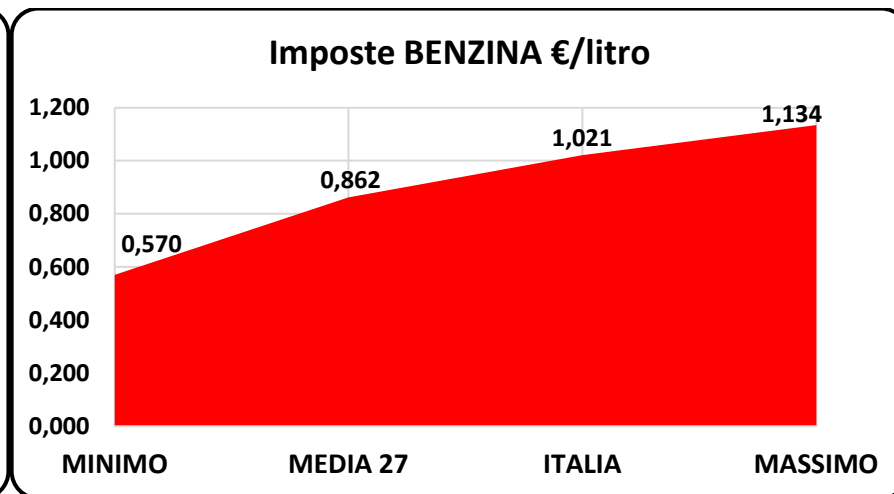
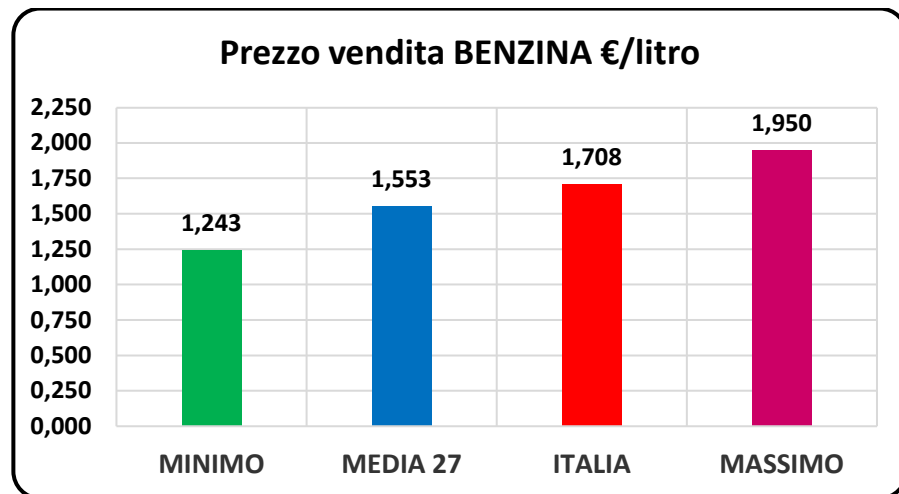
PREZZI MEDI MENSILI BENZINA (€/LITRO) (*) media aritmetica

RANGO	PAESE	PREZZO VENDITA	VAR. % VS IX2024	VAR. % VS VIII/2025	IMPOSTE	PREZZO IND.LE
1	Danimarca	1,950	+2,32%	+0,15%	1,101	0,849
2	Olanda	1,941	+3,07%	+1,89%	1,134	0,807
3	Grecia	1,753	-0,62%	+0,42%	1,055	0,698
4	Finlandia	1,733	-3,82%	+5,36%	1,058	0,675
5	Francia	1,712	-1,11%	+0,52%	0,977	0,735
	Germania	1,712	+0,53%	+0,01%	1,053	0,659
6	ITALIA	1,708	-3,14%	+0,17%	1,021	0,686
	Portogallo	1,708	+3,10%	+0,66%	0,954	0,755
7	Irlanda	1,707	-1,39%	-0,45%	1,028	0,679
(*)	MEDIA U.E.	1,553	-0,76%	+0,41%	0,862	0,691
8	Belgio	1,537	-2,53%	-0,07%	0,867	0,670
9	Lettonia	1,536	+1,10%	-0,18%	0,868	0,667
10	Slovacchia	1,528	+2,21%	+1,18%	0,839	0,689
11	Austria	1,507	+0,55%	-0,33%	0,865	0,642
12	Ungheria	1,493	+0,54%	+1,59%	0,730	0,763
13	Romania	1,486	+4,92%	+2,70%	0,806	0,679
14	Lussemburgo	1,483	+1,73%	+1,33%	0,775	0,709
15	Croazia	1,482	-2,58%	+0,60%	0,809	0,673
16	Spagna	1,481	-1,96%	-0,02%	0,730	0,752
17	Estonia	1,480	-7,34%	-8,20%	0,810	0,670
18	Slovenia	1,450	-3,32%	+0,79%	0,863	0,587
19	Svezia	1,441	-2,69%	+1,61%	0,753	0,688
20	Cechia	1,410	-1,19%	+0,32%	0,772	0,638
21	Lituania	1,393	+1,70%	-0,03%	0,755	0,638
22	Polonia	1,369	-4,15%	-0,14%	0,681	0,687
23	Cipro	1,350	-4,44%	-0,07%	0,655	0,695
24	Malta	1,340	=0,00%	=0,00%	0,754	0,586
25	Bulgaria	1,243	-2,20%	+1,47%	0,570	0,673

PREZZI MEDI MENSILI GASOLIO (€/LITRO) (*) media aritmetica

RANGO	PAESE	PREZZO VENDITA	VAR. % VS IX/2024	VAR. % VS VIII/2025	IMPOSTE	PREZZO IND.LE
1	Danimarca	1,749	+9,77%	+0,17%	0,915	0,834
2	Olanda	1,703	+5,66%	+1,59%	0,820	0,883
3	Irlanda	1,657	+0,27%	-2,62%	0,926	0,732
4	Finlandia	1,639	-4,23%	+4,22%	0,828	0,811
5	ITALIA	1,633	-0,38%	-0,20%	0,927	0,706
6	Belgio	1,632	-0,84%	-1,32%	0,883	0,749
7	Francia	1,601	+0,40%	-0,16%	0,876	0,725
8	Germania	1,579	+2,49%	+0,15%	0,859	0,720
9	Portogallo	1,563	+1,88%	+0,31%	0,796	0,767
10	Grecia	1,541	+0,14%	-0,34%	0,723	0,819
11	Romania	1,527	+7,94%	+1,15%	0,768	0,760
12	Austria	1,514	+0,62%	-0,74%	0,795	0,720
13	Lettonia	1,505	+1,27%	-1,32%	0,778	0,727
	Ungheria	1,505	+0,04%	+0,40%	0,707	0,797
14	Svezia	1,502	+1,43%	+1,83%	0,690	0,813
(*)	MEDIA U.E.	1,499	+0,65%	-0,38%	0,751	0,748
15	Slovenia	1,475	-4,33%	-0,56%	0,829	0,646
16	Lituania	1,474	+9,73%	-0,73%	0,775	0,698
17	Slovacchia	1,452	+2,59%	+0,28%	0,679	0,773
18	Cipro	1,442	-1,52%	-0,70%	0,641	0,801
19	Lussemburgo	1,432	+2,95%	+0,70%	0,661	0,771
20	Croazia	1,427	-5,51%	-1,09%	0,691	0,735
21	Spagna	1,410	+1,57%	-0,68%	0,624	0,786
22	Polonia	1,384	-3,26%	-0,84%	0,653	0,732
23	Cechia	1,363	+0,03%	-0,49%	0,645	0,718
24	Estonia	1,340	-7,17%	-8,42%	0,595	0,744
25	Malta	1,210	=0,00%	=0,00%	0,657	0,553
26	Bulgaria	1,205	-3,69%	-1,24%	0,531	0,674

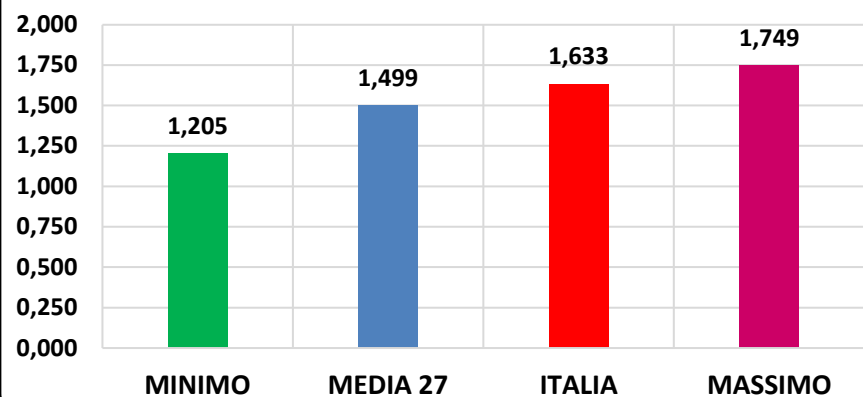
GRAFICI BENZINA



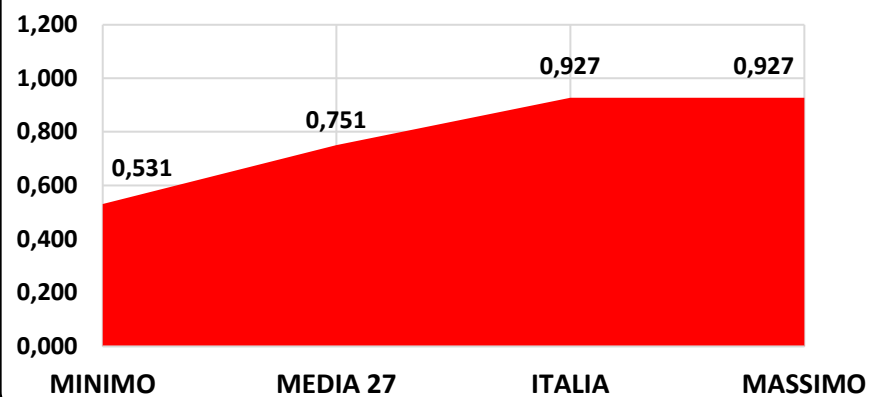
GRAFICI GASOLIO



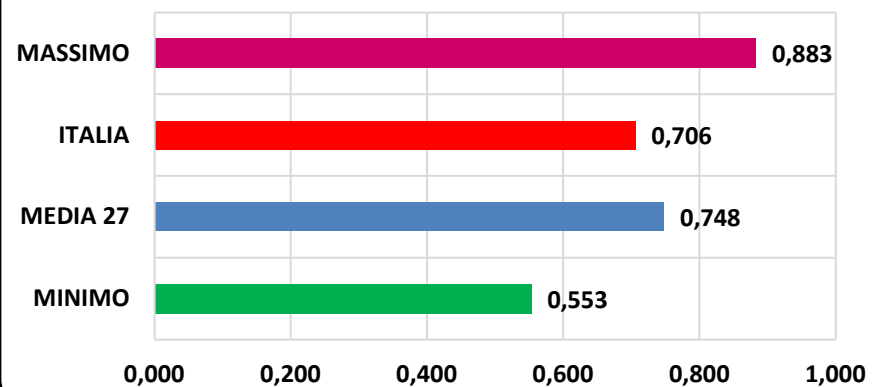
Prezzo vendita GASOLIO €/litro



Imposte GASOLIO €/litro



Prezzo industriale GASOLIO €/litro



SCOMPOSIZIONE DEI PREZZI BENZINA E GASOLIO (€/LITRO) (*) media aritmetica

PAESE	BENZINA	% IMPOSTE	% PREZZO IND.LE	GASOLIO	% IMPOSTE	% PREZZO IND.LE
Austria	BENZINA	57,40%	42,60%	GASOLIO	52,49%	47,51%
Belgio	BENZINA	56,40%	43,60%	GASOLIO	54,12%	45,88%
Bulgaria	BENZINA	45,87%	54,13%	GASOLIO	44,08%	55,92%
Cechia	BENZINA	54,77%	45,23%	GASOLIO	47,34%	52,66%
Cipro	BENZINA	48,53%	51,47%	GASOLIO	44,45%	55,55%
Croazia	BENZINA	54,57%	45,43%	GASOLIO	48,46%	51,54%
Danimarca	BENZINA	56,47%	43,53%	GASOLIO	52,32%	47,68%
Estonia	BENZINA	54,71%	45,29%	GASOLIO	44,44%	55,56%
Finlandia	BENZINA	61,04%	38,96%	GASOLIO	50,51%	49,49%
Francia	BENZINA	57,07%	42,93%	GASOLIO	54,71%	45,29%
Germania	BENZINA	61,52%	38,48%	GASOLIO	54,42%	45,58%
Grecia	BENZINA	60,16%	39,84%	GASOLIO	46,89%	53,11%
Irlanda	BENZINA	60,22%	39,78%	GASOLIO	55,85%	44,15%
ITALIA	BENZINA	59,81%	40,19%	GASOLIO	56,77%	43,23%
Lettonia	BENZINA	56,54%	43,46%	GASOLIO	51,69%	48,31%
Lituania	BENZINA	54,17%	45,83%	GASOLIO	52,61%	47,39%
Lussemburgo	BENZINA	52,22%	47,78%	GASOLIO	46,13%	53,87%
Malta	BENZINA	56,25%	43,75%	GASOLIO	54,30%	45,70%
Olanda	BENZINA	58,43%	41,57%	GASOLIO	48,14%	51,86%
Polonia	BENZINA	49,79%	50,21%	GASOLIO	47,14%	52,86%
Portogallo	BENZINA	55,83%	44,17%	GASOLIO	50,95%	49,05%
Romania	BENZINA	54,27%	45,73%	GASOLIO	50,26%	49,74%
Slovacchia	BENZINA	54,93%	45,07%	GASOLIO	46,78%	53,22%
Slovenia	BENZINA	59,50%	40,50%	GASOLIO	56,20%	43,80%
Spagna	BENZINA	49,26%	50,74%	GASOLIO	44,24%	55,76%
Svezia	BENZINA	52,23%	47,77%	GASOLIO	45,90%	54,10%
Ungheria	BENZINA	48,92%	51,08%	GASOLIO	47,01%	52,99%
MEDIA (*)	BENZINA	55,52%	44,48%	GASOLIO	50,10%	49,90%

IMPOSTE MEDIE MENSILI BENZINA (€/LITRO) – SETTEMBRE 2025

RANGO	PAESE	ACCISA	% IVA	IVA	IMPOSTE	% SU PREZZO
1	Olanda	0,789	21,00	0,345	1,134	58,43%
2	Danimarca	0,712	25,00	0,390	1,101	56,47%
3	Finlandia	0,722	24,00	0,335	1,058	61,04%
4	Grecia	0,715	24,00	0,339	1,055	60,16%
5	Germania	0,760	19,00	0,293	1,053	61,52%
6	Irlanda	0,691	23,00	0,337	1,028	60,22%
7	ITALIA	0,713	22,00	0,308	1,021	59,81%
8	Francia	0,692	20,00	0,285	0,977	57,07%
9	Portogallo	0,634	23,00	0,319	0,954	55,83%
10	Lettonia	0,602	21,00	0,267	0,868	56,54%
11	Belgio	0,600	21,00	0,267	0,867	56,40%
12	Austria	0,614	20,00	0,251	0,865	57,40%
13	Slovenia	0,601	22,00	0,262	0,863	59,50%
14	Slovacchia	0,544	23,00	0,296	0,839	54,93%
15	Estonia	0,563	20,00	0,247	0,810	54,71%
16	Cipro	0,440	19,00	0,369	0,809	54,57%
17	Romania	0,508	21,00	0,298	0,806	54,27%
18	Lussemburgo	0,559	17,00	0,216	0,775	52,22%
19	Croazia	0,456	25,00	0,316	0,772	54,77%
20	Lituania	0,466	21,00	0,289	0,755	54,17%
21	Malta	0,549	18,00	0,204	0,754	56,25%
22	Svezia	0,471	25,00	0,282	0,753	52,23%
23	Spagna	0,473	21,00	0,257	0,730	49,26%
	Ungheria	0,403	27,00	0,328	0,730	48,92%
24	Polonia	0,433	23,00	0,249	0,681	49,79%
25	Cechia	0,514	21,00	0,141	0,655	48,53%
26	Bulgaria	0,363	20,00	0,207	0,570	45,87%

IMPOSTE MEDIE MENSILI GASOLIO (€/LITRO) – SETTEMBRE 2025



RANGO	PAESE	ACCISA	% IVA	IVA	IMPOSTE	% SU PREZZO
1	ITALIA	0,632	22,00	0,294	0,927	56,77%
2	Irlanda	0,596	23,00	0,330	0,926	55,85%
3	Danimarca	0,565	25,00	0,349	0,915	52,32%
4	Belgio	0,600	21,00	0,283	0,883	54,12%
5	Francia	0,609	20,00	0,267	0,876	54,71%
6	Germania	0,607	19,00	0,252	0,859	54,42%
7	Slovenia	0,563	22,00	0,266	0,829	56,20%
8	Finlandia	0,511	24,00	0,317	0,828	50,51%
9	Olanda	0,516	21,00	0,304	0,820	48,14%
10	Portogallo	0,504	23,00	0,292	0,796	50,95%
11	Austria	0,542	20,00	0,252	0,795	52,49%
12	Lettonia	0,517	21,00	0,261	0,778	51,69%
13	Lituania	0,372	21,00	0,403	0,775	52,61%
14	Romania	0,466	21,00	0,302	0,768	50,26%
15	Grecia	0,424	24,00	0,298	0,723	46,89%
16	Ungheria	0,378	27,00	0,329	0,707	47,01%
17	Cipro	0,411	19,00	0,281	0,691	48,46%
18	Svezia	0,395	25,00	0,295	0,690	45,90%
19	Slovacchia	0,398	23,00	0,281	0,679	46,78%
20	Lussemburgo	0,453	17,00	0,208	0,661	46,13%
21	Malta	0,472	18,00	0,185	0,657	54,30%
22	Polonia	0,401	23,00	0,252	0,653	47,14%
23	Croazia	0,383	25,00	0,262	0,645	47,34%
24	Cechia	0,399	21,00	0,242	0,641	44,45%
25	Spagna	0,379	21,00	0,245	0,624	44,24%
26	Estonia	0,372	20,00	0,223	0,595	44,44%
27	Bulgaria	0,330	20,00	0,201	0,531	44,08%

VARIAZIONE IMPOSTE BENZINA (€/LITRO) – SETTEMBRE '25 VS/SETTEMBRE '24 (*) media aritmetica

RANGO	PAESE	SET-24	SET-25	VARIAZIONE	VARIAZIONE %
1	Romania	0,705	0,806	+0,101	+14,36%
2	Lituania	0,704	0,755	+0,051	+7,22%
3	Slovacchia	0,803	0,839	+0,036	+4,53%
4	Danimarca	1,066	1,101	+0,035	+3,31%
5	Lettonia	0,842	0,868	+0,026	+3,13%
6	Germania	1,029	1,053	+0,024	+2,36%
7	Austria	0,843	0,865	+0,022	+2,62%
8	Portogallo	0,935	0,954	+0,019	+2,01%
	Ungheria	0,711	0,730	+0,019	+2,73%
9	Lussemburgo	0,760	0,775	+0,015	+1,92%
10	Cechia	0,759	0,772	+0,013	+1,76%
	Irlanda	1,015	1,028	+0,013	+1,28%
11	Olanda	1,124	1,134	+0,010	+0,88%
(*)	MEDIA U.E.	0,853	0,862	+0,009	+1,10%
12	Slovenia	0,854	0,863	+0,009	+1,05%
13	Malta	0,754	0,754	=0,000	=0,00%
14	Grecia	1,057	1,055	-0,002	-0,22%
15	Francia	0,980	0,977	-0,003	-0,32%
16	Bulgaria	0,575	0,570	-0,005	-0,84%
	Spagna	0,735	0,730	-0,005	-0,71%
17	Belgio	0,874	0,867	-0,007	-0,81%
	Croazia	0,816	0,809	-0,007	-0,90%
18	Polonia	0,689	0,681	-0,008	-1,10%
19	Cipro	0,665	0,655	-0,010	-1,46%
20	Finlandia	1,071	1,058	-0,013	-1,23%
21	Estonia	0,829	0,810	-0,019	-2,34%
22	ITALIA	1,046	1,021	-0,025	-2,36%
23	Svezia	0,799	0,753	-0,046	-5,79%

VARIAZIONE IMPOSTE GASOLIO (€/LITRO) – SETTEMBRE '25 VS/SETTEMBRE '24 (*) media aritmetica

RANGO	PAESE	SET-24	SET-25	VARIAZIONE	VARIAZIONE %
1	Lituania	0,643	0,775	+0,132	+20,59%
2	Danimarca	0,795	0,915	+0,120	+15,09%
3	Romania	0,665	0,768	+0,103	+15,44%
4	Slovacchia	0,644	0,679	+0,035	+5,45%
5	Germania	0,828	0,859	+0,031	+3,80%
6	Lettonia	0,748	0,778	+0,030	+3,99%
7	Austria	0,770	0,795	+0,025	+3,23%
	Svezia	0,665	0,690	+0,025	+3,68%
8	Irlanda	0,905	0,926	+0,021	+2,28%
(*)	MEDIA U.E.	0,731	0,751	+0,020	+2,71%
9	Lussemburgo	0,643	0,661	+0,018	+2,74%
10	Ungheria	0,690	0,707	+0,017	+2,50%
11	Olanda	0,804	0,820	+0,016	+1,97%
12	Portogallo	0,781	0,796	+0,015	+1,95%
13	ITALIA	0,913	0,927	+0,014	+1,51%
14	Cechia	0,633	0,645	+0,012	+1,97%
15	Spagna	0,620	0,624	+0,004	+0,59%
16	Francia	0,875	0,876	+0,001	+0,12%
	Grecia	0,722	0,723	+0,001	+0,09%
17	Malta	0,657	0,657	=0,000	=0,00%
18	Belgio	0,886	0,883	-0,003	-0,29%
	Cipro	0,644	0,641	-0,003	-0,48%
	Polonia	0,656	0,653	-0,003	-0,52%
19	Bulgaria	0,539	0,531	-0,008	-1,46%
20	Finlandia	0,842	0,828	-0,014	-1,70%
21	Slovenia	0,844	0,829	-0,015	-1,76%
22	Croazia	0,708	0,691	-0,017	-2,33%
	Estonia	0,612	0,595	-0,017	-2,73%

CONTRIBUTO FATTORI A VARIAZIONE PREZZO SET '25/SET '24 – BENZINA - €/LITRO (*) media aritmetica

PAESE	VARIAZIONE IMPOSTE	VARIAZIONE PREZZO IND.LE	VARIAZIONE PREZZO VENDITA
Romania	+0,101	-0,031	+0,070
Olanda	+0,010	+0,048	+0,058
Portogallo	+0,019	+0,032	+0,051
Danimarca	+0,035	+0,009	+0,044
Slovacchia	+0,036	-0,003	+0,033
Lussemburgo	+0,015	+0,010	+0,025
Lituania	+0,051	-0,028	+0,023
Lettonia	+0,026	-0,009	+0,017
Germania	+0,024	-0,015	+0,009
Austria	+0,022	-0,014	+0,008
Ungheria	+0,019	-0,011	+0,008
Malta	=0,000	=0,000	=0,000
Grecia	-0,002	-0,009	-0,011
MEDIA U.E. (*)	+0,009	-0,021	-0,012
Cechia	+0,013	-0,030	-0,017
Francia	-0,003	-0,016	-0,019
Irlanda	+0,013	-0,037	-0,024
Bulgaria	-0,005	-0,023	-0,028
Spagna	-0,005	-0,025	-0,030
Croazia	-0,007	-0,032	-0,039
Belgio	-0,007	-0,033	-0,040
Svezia	-0,046	+0,006	-0,040
Slovenia	+0,009	-0,059	-0,050
ITALIA	-0,025	-0,030	-0,055
Polonia	-0,008	-0,051	-0,059
Cipro	-0,010	-0,053	-0,063
Finlandia	-0,013	-0,056	-0,069
Estonia	-0,019	-0,098	-0,117

CONTRIBUTO FATTORI A VARIAZIONE PREZZO SET '25/SET '24 – GASOLIO - €/LITRO (*) media aritmetica

PAESE	VARIAZIONE IMPOSTE	VARIAZIONE PREZZO IND.LE	VARIAZIONE PREZZO VENDITA
Danimarca	+0,120	+0,036	+0,156
Lituania	+0,132	-0,001	+0,131
Romania	+0,103	+0,009	+0,112
Olanda	+0,016	+0,075	+0,091
Lussemburgo	+0,018	+0,023	+0,041
Germania	+0,031	+0,007	+0,038
Slovacchia	+0,035	+0,002	+0,037
Portogallo	+0,015	+0,014	+0,029
Spagna	+0,004	+0,018	+0,022
Svezia	+0,025	-0,004	+0,021
Lettonia	+0,030	-0,011	+0,019
MEDIA U.E. (*)	+0,020	-0,010	+0,010
Austria	+0,025	-0,016	+0,009
Francia	+0,001	+0,005	+0,006
Irlanda	+0,021	-0,017	+0,004
Grecia	+0,001	+0,001	+0,002
Ungheria	+0,017	-0,016	+0,001
Cechia	+0,012	-0,012	=0,000
Malta	=0,000	=0,000	=0,000
ITALIA	+0,014	-0,020	-0,006
Belgio	-0,003	-0,011	-0,014
Cipro	-0,003	-0,019	-0,022
Bulgaria	-0,008	-0,038	-0,046
Polonia	-0,003	-0,044	-0,047
Slovenia	-0,015	-0,052	-0,067
Finlandia	-0,014	-0,058	-0,072
Croazia	-0,017	-0,066	-0,083
Estonia	-0,017	-0,086	-0,103

STACCO ITALIA DEL PREZZO INDUSTRIALE SU MEDIE COMUNITARIE PONDERATE ED ARITMETICHE - €/LITRO



CONFRONTO	PONDERALE		ARITMETICO		DATA RILEVAZIONE
	BENZINA	GASOLIO	BENZINA	GASOLIO	
VS MEDIA 27	-0,013	-0,035	-0,007	-0,041	01/09/2025
VS MEDIA 20	-0,011	-0,033	-0,002	-0,038	
VS MEDIA 27	-0,013	-0,036	-0,003	-0,043	08/09/2025
VS MEDIA 20	-0,012	-0,033	+0,003	-0,037	
VS MEDIA 27	-0,013	-0,038	-0,005	-0,043	15/09/2025
VS MEDIA 20	-0,012	-0,038	=0,000	-0,041	
VS MEDIA 27	-0,012	-0,038	-0,005	-0,039	22/09/2025
VS MEDIA 20	-0,011	-0,036	+0,004	-0,035	
VS MEDIA 27	-0,013	-0,042	-0,001	-0,044	29/09/2025
VS MEDIA 20	-0,011	-0,040	0,005	-0,039	
MEDIA MENSILE VS 27	-0,013	-0,038	-0,004	-0,042	
MEDIA MENSILE VS 20	-0,011	-0,036	+0,002	-0,038	
MEDIA TRA I PRODOTTI VS 27		-0,027		-0,026	
MEDIA TRA I PRODOTTI VS 20		-0,005		-0,021	

NOTA:

LO STACCO DEL PREZZO INDUSTRIALE SU CAMPIONI UNIONE A 27 PAESI MEMBRI ED A 20 PAESI MEMBRI DI AREA EURO È SVILUPPATO DALLA COMMISSIONE EUROPEA, DG ENERGY, CON UN METODO PONDERALE IN BASE ALLE QUOTE DI VENDITE DI PRODOTTO DI CIASCUN PAESE SUL TOTALE COMUNITARIO; IN ALTERNATIVA SI CALCOLA LO STACCO DEL PREZZO INDUSTRIALE CON UN METODO ARITMETICO IN BASE AL PREZZO DELL'UNITÀ DI PRODOTTO DI OGNI SINGOLO PAESE

FONTI

COMMISSIONE EUROPEA, DG ENERGY, WEEKLY OIL BULLETIN
MASE, SISEN



IFIIGIISC

Federazione Italiana
Gestori Impianti
Stradali Carburanti



ASSOCIAZIONE
NAZIONALE
IMPRESE
SERVIZI
AUTOSTRADALI



CONFCOMMERIO
IMPRESE PER L'ITALIA