



215/NP

NEWSLETTER PREZZI

N. 215/NP – 1° NOVEMBRE 2025

PREZZI MENSILI UNIONE EUROPEA

MEDIA MENSILE: OTTOBRE 2025



IFNGISC

Federazione Italiana
Gestori Impianti
Stradali Carburanti



ASSOCIAZIONE
NAZIONALE
IMPRESE
SERVIZI
AUTOSTRADALI



CONFCOMMERCIO
IMPRESE PER L'ITALIA

STACCO DALLA MEDIA ARITMETICA U.E. DEL PREZZO E DEI SUOI FATTORI – TUTTI I PAESI – BENZINA - (€/LITRO) – OTTOBRE 2025



PAESE	PREZZO VENDITA	PAESE	IMPOSTE	PAESE	PREZZO IND.LE
Danimarca	+0,426	Olanda	+0,273	Danimarca	+0,182
Olanda	+0,398	Danimarca	+0,244	Olanda	+0,124
Grecia	+0,196	Germania	+0,193	Portogallo	+0,061
Irlanda	+0,179	Grecia	+0,191	Spagna	+0,061
Germania	+0,174	Finlandia	+0,182	Ungheria	+0,060
Francia	+0,159	Irlanda	+0,170	Francia	+0,045
ITALIA	+0,152	ITALIA	+0,158	Lussemburgo	+0,021
Portogallo	+0,152	Francia	+0,115	Polonia	+0,018
Finlandia	+0,110	Portogallo	+0,091	Cipro	+0,010
Belgio	+0,005	Belgio	+0,008	Irlanda	+0,009
Lettonia	-0,006	Lettonia	+0,008	Grecia	+0,004
Austria	-0,040	Austria	+0,004	Svezia	+0,002
Slovacchia	-0,041	Slovenia	+0,004	Belgio	-0,004
Lussemburgo	-0,066	Slovacchia	-0,026	ITALIA	-0,006
Spagna	-0,072	Croazia	-0,059	Lettonia	-0,014
Ungheria	-0,073	Estonia	-0,060	Slovacchia	-0,015
Romania	-0,082	Romania	-0,060	Germania	-0,020
Slovenia	-0,085	Lussemburgo	-0,087	Romania	-0,022
Croazia	-0,096	Cechia	-0,088	Lituania	-0,035
Svezia	-0,105	Lituania	-0,104	Croazia	-0,037
Estonia	-0,117	Malta	-0,107	Bulgaria	-0,042
Cechia	-0,133	Svezia	-0,107	Austria	-0,044
Lituania	-0,139	Spagna	-0,133	Cechia	-0,045
Polonia	-0,157	Ungheria	-0,133	Estonia	-0,057
Cipro	-0,195	Polonia	-0,175	Finlandia	-0,072
Malta	-0,204	Cipro	-0,206	Slovenia	-0,089
Bulgaria	-0,339	Bulgaria	-0,297	Malta	-0,097

STACCO DALLA MEDIA ARITMETICA U.E. DEL PREZZO E DEI SUOI FATTORI – TUTTI I PAESI – GASOLIO - (€/LITRO) – OTTOBRE 2025



PAESE	PREZZO VENDITA	PAESE	IMPOSTE	PAESE	PREZZO IND.LE
Danimarca	+0,247	Irlanda	+0,178	Olanda	+0,142
Olanda	+0,213	ITALIA	+0,175	Danimarca	+0,084
Irlanda	+0,178	Danimarca	+0,163	Grecia	+0,072
Belgio	+0,151	Belgio	+0,136	Svezia	+0,063
ITALIA	+0,131	Francia	+0,125	Cipro	+0,056
Francia	+0,103	Germania	+0,110	Ungheria	+0,044
Germania	+0,089	Slovenia	+0,081	Spagna	+0,039
Finlandia	+0,066	Olanda	+0,070	Slovacchia	+0,026
Portogallo	+0,051	Finlandia	+0,063	Lussemburgo	+0,022
Grecia	+0,043	Austria	+0,045	Belgio	+0,016
Lettonia	+0,026	Portogallo	+0,043	Portogallo	+0,008
Austria	+0,022	Lettonia	+0,030	Polonia	+0,006
Romania	+0,014	Lituania	+0,025	Finlandia	+0,004
Svezia	+0,002	Romania	+0,013	Romania	+0,001
Ungheria	=0,000	Grecia	-0,028	Irlanda	-0,001
Slovenia	-0,006	Ungheria	-0,043	Lettonia	-0,005
Lituania	-0,025	Croazia	-0,060	Croazia	-0,014
Slovacchia	-0,045	Svezia	-0,061	Germania	-0,021
Cipro	-0,053	Slovacchia	-0,071	Austria	-0,023
Lussemburgo	-0,069	Lussemburgo	-0,090	Francia	-0,023
Croazia	-0,074	Malta	-0,092	Cechia	-0,024
Polonia	-0,086	Polonia	-0,092	Estonia	-0,029
Spagna	-0,088	Cechia	-0,104	ITALIA	-0,044
Cechia	-0,128	Cipro	-0,109	Lituania	-0,050
Estonia	-0,189	Spagna	-0,127	Bulgaria	-0,075
Malta	-0,280	Estonia	-0,160	Slovenia	-0,087
Bulgaria	-0,295	Bulgaria	-0,220	Malta	-0,188

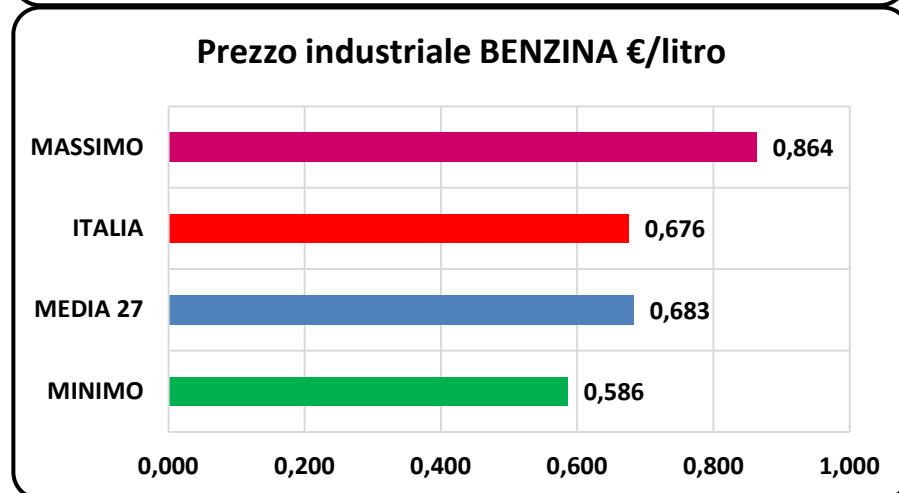
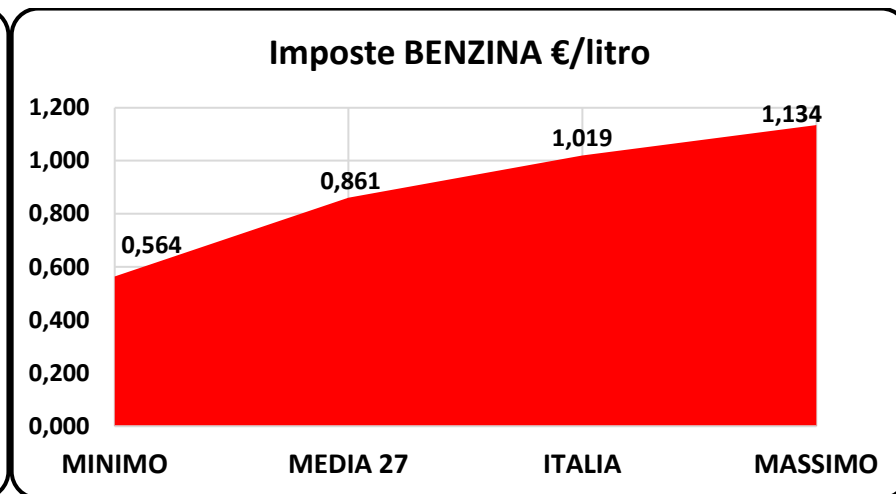
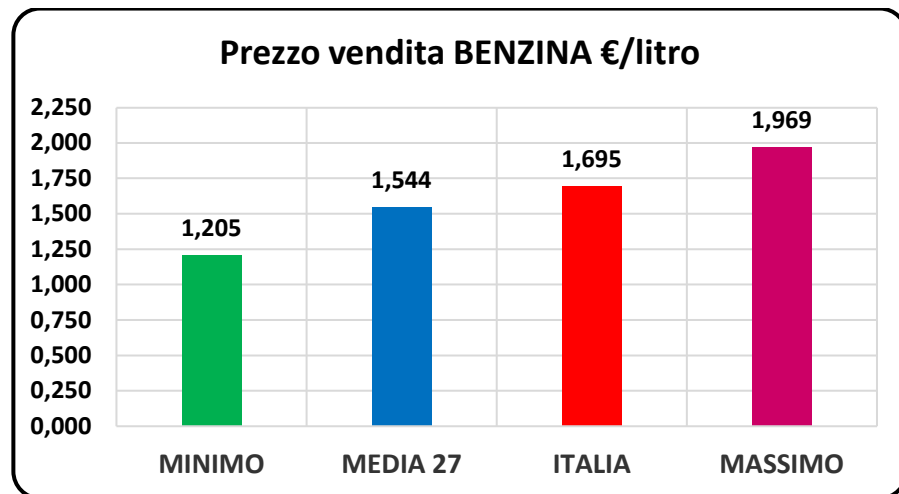
PREZZI MEDI MENSILI BENZINA (€/LITRO) (*) media aritmetica

RANGO	PAESE	PREZZO VENDITA	VAR. % VS X/2024	VAR. % VS IX/2025	IMPOSTE	PREZZO IND.LE
1	Danimarca	1,969	+2,29%	+0,97%	1,105	0,864
2	Olanda	1,941	+1,68%	+0,01%	1,134	0,807
3	Grecia	1,739	-2,40%	-0,78%	1,052	0,687
4	Irlanda	1,722	+1,14%	+0,90%	1,031	0,692
5	Germania	1,717	-0,45%	+0,31%	1,054	0,663
6	Francia	1,703	-2,47%	-0,52%	0,975	0,727
7	Portogallo	1,696	-0,32%	-0,76%	0,951	0,744
8	ITALIA	1,695	-3,34%	-0,71%	1,019	0,676
9	Finlandia	1,653	-6,49%	-4,61%	1,042	0,611
10	Belgio	1,548	-1,70%	+0,72%	0,869	0,679
(*)	MEDIA U.E.	1,544	-1,50%	-0,62%	0,861	0,683
11	Lettonia	1,538	-4,62%	+0,12%	0,869	0,669
12	Austria	1,504	-0,02%	-0,23%	0,865	0,639
13	Slovacchia	1,502	+0,02%	-1,69%	0,835	0,668
14	Lussemburgo	1,478	-0,37%	-0,38%	0,774	0,704
15	Spagna	1,472	-1,68%	-0,65%	0,728	0,744
16	Ungheria	1,471	-0,84%	-1,50%	0,727	0,743
17	Romania	1,461	+2,84%	-1,63%	0,800	0,661
18	Slovenia	1,458	-1,08%	+0,54%	0,864	0,594
19	Croazia	1,448	-3,95%	-2,31%	0,802	0,646
20	Svezia	1,439	-4,66%	-0,18%	0,753	0,685
21	Estonia	1,427	-9,87%	-3,58%	0,801	0,626
22	Cechia	1,410	+0,31%	+0,02%	0,773	0,638
23	Lituania	1,405	+2,54%	+0,82%	0,757	0,648
24	Polonia	1,387	-0,66%	+1,32%	0,686	0,701
25	Cipro	1,348	-2,73%	-0,16%	0,655	0,693
26	Malta	1,340	=0,00%	=0,00%	0,754	0,586
27	Bulgaria	1,205	-3,64%	-3,09%	0,564	0,641

PREZZI MEDI MENSILI GASOLIO (€/LITRO) (*) media aritmetica

RANGO	PAESE	PREZZO VENDITA	VAR. % VS X/2024	VAR. % VS IX/2025	IMPOSTE	PREZZO IND.LE
1	Danimarca	1,737	6,72	-0,65	0,912	0,825
2	Olanda	1,703	3,34	-0,01	0,820	0,883
3	Irlanda	1,668	2,19	0,62	0,928	0,740
4	Belgio	1,642	-0,02	0,58	0,885	0,757
5	ITALIA	1,622	-0,70	-0,68	0,925	0,697
6	Francia	1,593	-0,92	-0,51	0,875	0,718
7	Germania	1,579	0,57	-0,03	0,859	0,720
8	Finlandia	1,557	-8,27	-5,00	0,812	0,745
9	Portogallo	1,541	-1,64	-1,38	0,792	0,749
10	Grecia	1,534	-0,66	-0,48	0,721	0,813
11	Lettonia	1,516	-3,87	0,74	0,780	0,736
12	Austria	1,513	-0,15	-0,11	0,795	0,718
13	Romania	1,504	5,50	-1,50	0,762	0,742
14	Svezia	1,493	-1,21	-0,63	0,688	0,804
(*)	MEDIA U.E.	1,490	-0,38	-0,56	0,749	0,741
15	Ungheria	1,490	-0,58	-0,95	0,706	0,784
16	Slovenia	1,484	-1,83	0,61	0,831	0,654
17	Lituania	1,465	8,14	-0,58	0,774	0,691
18	Slovacchia	1,445	2,05	-0,45	0,678	0,767
19	Cipro	1,438	-0,44	-0,29	0,640	0,797
20	Lussemburgo	1,422	0,05	-0,72	0,659	0,763
21	Croazia	1,416	-5,58	-0,74	0,689	0,727
22	Polonia	1,404	-0,28	1,43	0,657	0,747
23	Spagna	1,402	1,39	-0,54	0,622	0,780
24	Cechia	1,363	0,71	-0,05	0,646	0,717
25	Estonia	1,301	-10,46	-2,88	0,589	0,712
26	Malta	1,210	0,00	0,00	0,657	0,553
27	Bulgaria	1,196	-2,80	-0,77	0,530	0,666

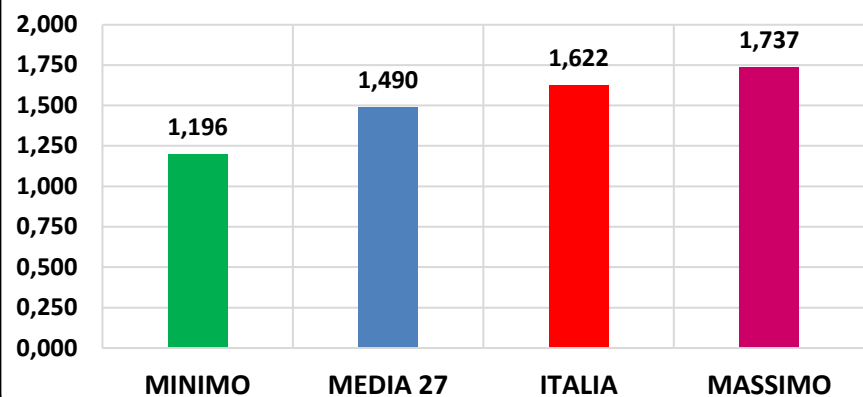
GRAFICI BENZINA



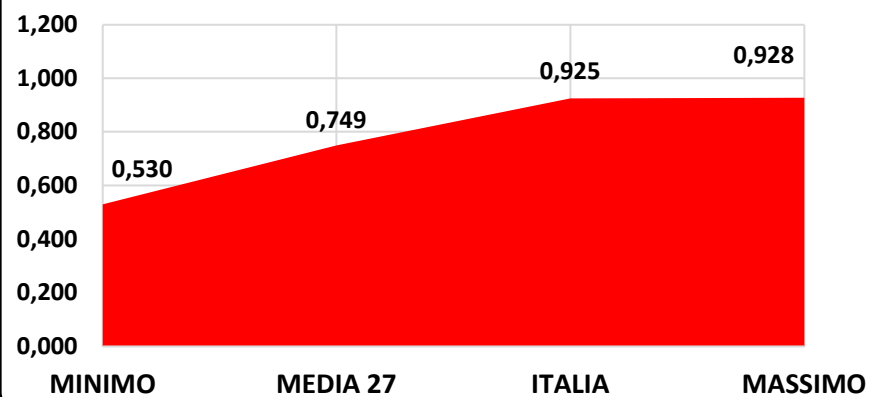
GRAFICI GASOLIO



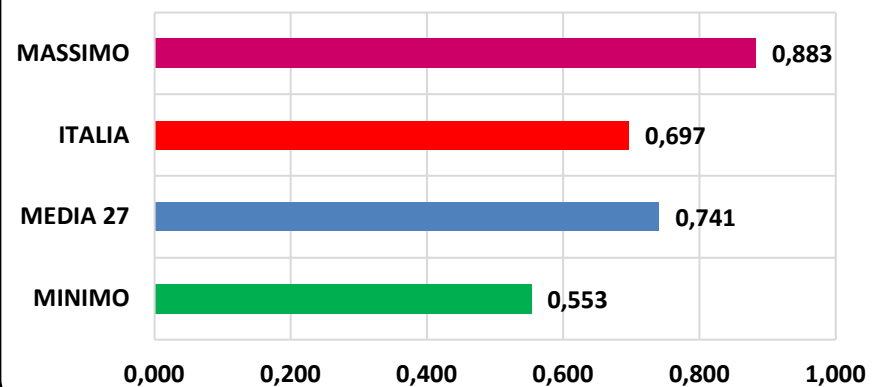
Prezzo vendita GASOLIO €/litro



Imposte GASOLIO €/litro



Prezzo industriale GASOLIO €/litro



SCOMPOSIZIONE DEI PREZZI BENZINA E GASOLIO (€/LITRO) (*) media aritmetica

PAESE	BENZINA	% IMPOSTE	% PREZZO IND.LE	GASOLIO	% IMPOSTE	% PREZZO IND.LE
Austria	BENZINA	57,49%	42,51%	GASOLIO	52,53%	47,47%
Belgio	BENZINA	56,12%	43,88%	GASOLIO	53,91%	46,09%
Bulgaria	BENZINA	46,80%	53,20%	GASOLIO	44,29%	55,71%
Cechia	BENZINA	54,79%	45,21%	GASOLIO	47,38%	52,62%
Cipro	BENZINA	48,58%	51,42%	GASOLIO	44,54%	55,46%
Croazia	BENZINA	55,39%	44,61%	GASOLIO	48,68%	51,32%
Danimarca	BENZINA	56,10%	43,90%	GASOLIO	52,52%	47,48%
Estonia	BENZINA	56,13%	43,87%	GASOLIO	45,26%	54,74%
Finlandia	BENZINA	63,05%	36,95%	GASOLIO	52,15%	47,85%
Francia	BENZINA	57,28%	42,72%	GASOLIO	54,91%	45,09%
Germania	BENZINA	61,38%	38,62%	GASOLIO	54,43%	45,57%
Grecia	BENZINA	60,48%	39,52%	GASOLIO	47,02%	52,98%
Irlanda	BENZINA	59,85%	40,15%	GASOLIO	55,62%	44,38%
ITALIA	BENZINA	60,11%	39,89%	GASOLIO	57,03%	42,97%
Lettonia	BENZINA	56,50%	43,50%	GASOLIO	51,44%	48,56%
Lituania	BENZINA	53,87%	46,13%	GASOLIO	52,82%	47,18%
Lussemburgo	BENZINA	52,37%	47,63%	GASOLIO	46,36%	53,64%
Malta	BENZINA	56,25%	43,75%	GASOLIO	54,30%	45,70%
Olanda	BENZINA	58,42%	41,58%	GASOLIO	48,14%	51,86%
Polonia	BENZINA	49,44%	50,56%	GASOLIO	46,79%	53,21%
Portogallo	BENZINA	56,11%	43,89%	GASOLIO	51,40%	48,60%
Romania	BENZINA	54,77%	45,23%	GASOLIO	50,67%	49,33%
Slovacchia	BENZINA	55,55%	44,45%	GASOLIO	46,91%	53,09%
Slovenia	BENZINA	59,28%	40,72%	GASOLIO	55,97%	44,03%
Spagna	BENZINA	49,47%	50,53%	GASOLIO	44,38%	55,62%
Svezia	BENZINA	52,36%	47,64%	GASOLIO	46,12%	53,88%
Ungheria	BENZINA	49,46%	50,54%	GASOLIO	47,36%	52,64%
MEDIA (*)	BENZINA	55,76%	44,24%	GASOLIO	50,28%	49,72%

IMPOSTE MEDIE MENSILI BENZINA (€/LITRO) – OTTOBRE 2025

RANGO	PAESE	ACCISA	% IVA	IVA	IMPOSTE	% SU PREZZO
1	Olanda	0,789	21,00	0,345	1,134	58,42%
2	Danimarca	0,712	25,00	0,393	1,105	56,10%
3	Germania	0,760	19,00	0,294	1,054	61,38%
4	Grecia	0,715	24,00	0,337	1,052	60,48%
5	Finlandia	0,722	24,00	0,320	1,042	63,05%
6	Irlanda	0,691	23,00	0,339	1,031	59,85%
7	ITALIA	0,713	22,00	0,306	1,019	60,11%
8	Francia	0,692	20,00	0,284	0,975	57,28%
9	Portogallo	0,634	23,00	0,317	0,951	56,11%
10	Belgio	0,600	21,00	0,269	0,869	56,12%
	Lettonia	0,602	21,00	0,267	0,869	56,50%
11	Austria	0,614	20,00	0,251	0,865	57,49%
12	Slovenia	0,601	22,00	0,263	0,864	59,28%
13	Slovacchia	0,544	23,00	0,291	0,835	55,55%
14	Cipro	0,440	19,00	0,362	0,802	55,39%
15	Estonia	0,563	20,00	0,238	0,801	56,13%
16	Romania	0,508	21,00	0,292	0,800	54,77%
17	Lussemburgo	0,559	17,00	0,215	0,774	52,37%
18	Croazia	0,456	25,00	0,317	0,773	54,79%
19	Lituania	0,466	21,00	0,291	0,757	53,87%
20	Malta	0,549	18,00	0,204	0,754	56,25%
21	Svezia	0,471	25,00	0,282	0,753	52,36%
22	Spagna	0,473	21,00	0,255	0,728	49,47%
23	Ungheria	0,403	27,00	0,325	0,727	49,46%
24	Polonia	0,433	23,00	0,253	0,686	49,44%
25	Cechia	0,514	21,00	0,141	0,655	48,58%
26	Bulgaria	0,363	20,00	0,201	0,564	46,80%

IMPOSTE MEDIE MENSILI GASOLIO (€/LITRO) – OTTOBRE 2025



RANGO	PAESE	ACCISA	% IVA	IVA	IMPOSTE	% SU PREZZO
1	Irlanda	0,596	23,00	0,332	0,928	55,62%
2	ITALIA	0,632	22,00	0,292	0,925	57,03%
3	Danimarca	0,565	25,00	0,347	0,912	52,52%
4	Belgio	0,600	21,00	0,285	0,885	53,91%
5	Francia	0,609	20,00	0,266	0,875	54,91%
6	Germania	0,607	19,00	0,252	0,859	54,43%
7	Slovenia	0,563	22,00	0,268	0,831	55,97%
8	Olanda	0,516	21,00	0,304	0,820	48,14%
9	Finlandia	0,511	24,00	0,301	0,812	52,15%
10	Austria	0,542	20,00	0,252	0,795	52,53%
11	Portogallo	0,504	23,00	0,288	0,792	51,40%
12	Lettonia	0,517	21,00	0,263	0,780	51,44%
13	Lituania	0,372	21,00	0,402	0,774	52,82%
14	Romania	0,466	21,00	0,297	0,762	50,67%
15	Grecia	0,424	24,00	0,297	0,721	47,02%
16	Ungheria	0,378	27,00	0,328	0,706	47,36%
17	Cipro	0,411	19,00	0,279	0,689	48,68%
18	Svezia	0,395	25,00	0,294	0,688	46,12%
19	Slovacchia	0,398	23,00	0,280	0,678	46,91%
20	Lussemburgo	0,453	17,00	0,207	0,659	46,36%
21	Malta	0,472	18,00	0,185	0,657	54,30%
	Polonia	0,401	23,00	0,256	0,657	46,79%
22	Croazia	0,383	25,00	0,263	0,646	47,38%
23	Cechia	0,399	21,00	0,242	0,640	44,54%
24	Spagna	0,379	21,00	0,243	0,622	44,38%
25	Estonia	0,372	20,00	0,217	0,589	45,26%
26	Bulgaria	0,330	20,00	0,199	0,530	44,29%

VARIAZIONE IMPOSTE BENZINA (€/LITRO) – OTTOBRE '25 VS/OTTOBRE '24 (*) media aritmetica



RANGO	PAESE	OTT-24	OTT-25	VARIAZIONE	VARIAZIONE %
1	Romania	0,706	0,800	+0,094	+13,37%
2	Lituania	0,704	0,757	+0,053	+7,50%
3	Danimarca	1,070	1,105	+0,035	+3,24%
4	Slovacchia	0,804	0,835	+0,031	+3,80%
5	Ungheria	0,703	0,727	+0,024	+3,47%
6	Austria	0,843	0,865	+0,022	+2,56%
	Cechia	0,751	0,773	+0,022	+2,89%
7	Germania	1,033	1,054	+0,021	+2,04%
8	Irlanda	1,019	1,031	+0,012	+1,16%
9	Lettonia	0,859	0,869	+0,010	+1,12%
	Lussemburgo	0,764	0,774	+0,010	+1,28%
(*)	MEDIA U.E.	0,854	0,861	+0,007	+0,78%
10	Polonia	0,679	0,686	+0,007	+0,97%
11	Olanda	1,128	1,134	+0,006	+0,53%
12	Slovenia	0,862	0,864	+0,002	+0,27%
13	Malta	0,754	0,754	=0,000	=0,00%
14	Portogallo	0,952	0,951	-0,001	-0,06%
15	Belgio	0,873	0,869	-0,004	-0,48%
16	Spagna	0,733	0,728	-0,005	-0,66%
17	Cipro	0,661	0,655	-0,006	-0,92%
18	Bulgaria	0,571	0,564	-0,007	-1,26%
	Francia	0,982	0,975	-0,007	-0,67%
19	Grecia	1,060	1,052	-0,008	-0,76%
20	Croazia	0,814	0,802	-0,012	-1,50%
21	Finlandia	1,065	1,042	-0,023	-2,12%
22	Estonia	0,827	0,801	-0,026	-3,17%
	ITALIA	1,045	1,019	-0,026	-2,47%
23	Svezia	0,802	0,753	-0,049	-6,07%

VARIAZIONE IMPOSTE GASOLIO (€/LITRO) – OTTOBRE '25 VS/OTTOBRE '24 (*) media aritmetica

RANGO	PAESE	OTT-24	OTT-25	VARIAZIONE	VARIAZIONE %
1	Lituania	0,645	0,774	+0,129	+19,98%
2	Danimarca	0,802	0,912	+0,110	+13,77%
3	Romania	0,667	0,762	+0,095	+14,28%
4	Slovacchia	0,644	0,678	+0,034	+5,26%
5	Germania	0,833	0,859	+0,026	+3,17%
6	Ungheria	0,682	0,706	+0,024	+3,50%
7	Austria	0,772	0,795	+0,023	+2,93%
8	Cechia	0,628	0,646	+0,018	+2,81%
	Svezia	0,670	0,688	+0,018	+2,76%
(*)	MEDIA U.E.	0,732	0,749	+0,017	+2,37%
9	Irlanda	0,911	0,928	+0,017	+1,82%
10	Lettonia	0,764	0,780	+0,016	+2,07%
11	ITALIA	0,912	0,925	+0,013	+1,40%
12	Lussemburgo	0,647	0,659	+0,012	+1,87%
13	Olanda	0,810	0,820	+0,010	+1,21%
14	Polonia	0,648	0,657	+0,009	+1,39%
15	Spagna	0,619	0,622	+0,003	+0,54%
16	Belgio	0,885	0,885	=0,000	=0,00%
	Malta	0,657	0,657	=0,000	=0,00%
17	Cipro	0,641	0,640	-0,001	-0,12%
18	Francia	0,877	0,875	-0,002	-0,26%
	Grecia	0,723	0,721	-0,002	-0,25%
19	Bulgaria	0,535	0,530	-0,005	-1,02%
	Portogallo	0,797	0,792	-0,005	-0,60%
20	Slovenia	0,844	0,831	-0,013	-1,57%
21	Croazia	0,706	0,689	-0,017	-2,35%
22	Estonia	0,614	0,589	-0,025	-4,10%
23	Finlandia	0,839	0,812	-0,027	-3,24%

CONTRIBUTO FATTORI A VARIAZIONE PREZZO OTT '25/OTT '24 – BENZINA - €/LITRO (*) media aritmetica

PAESE	VARIAZIONE IMPOSTE	VARIAZIONE PREZZO IND.LE	VARIAZIONE PREZZO VENDITA
Danimarca	+0,035	+0,009	+0,044
Romania	+0,094	-0,054	+0,040
Lituania	+0,053	-0,018	+0,035
Olanda	+0,006	+0,026	+0,032
Irlanda	+0,012	+0,007	+0,019
Cechia	+0,022	-0,018	+0,004
Austria	+0,022	-0,022	=0,000
Malta	=0,000	=0,000	=0,000
Slovacchia	+0,031	-0,031	=0,000
Lussemburgo	+0,010	-0,016	-0,006
Portogallo	-0,001	-0,005	-0,006
Germania	+0,021	-0,029	-0,008
Polonia	+0,007	-0,016	-0,009
Ungheria	+0,024	-0,036	-0,012
Slovenia	+0,002	-0,018	-0,016
MEDIA U.E. (*)	+0,007	-0,030	-0,023
Spagna	-0,005	-0,020	-0,025
Belgio	-0,004	-0,023	-0,027
Cipro	-0,006	-0,032	-0,038
Francia	-0,007	-0,036	-0,043
Grecia	-0,008	-0,035	-0,043
Bulgaria	-0,007	-0,038	-0,045
Croazia	-0,012	-0,047	-0,059
ITALIA	-0,026	-0,033	-0,059
Svezia	-0,049	-0,021	-0,070
Lettonia	+0,010	-0,084	-0,074
Finlandia	-0,023	-0,092	-0,115
Estonia	-0,026	-0,130	-0,156

CONTRIBUTO FATTORI A VARIAZIONE PREZZO OTT '25/OTT '24 – GASOLIO - €/LITRO (*) media aritmetica

PAESE	VARIAZIONE IMPOSTE	VARIAZIONE PREZZO IND.LE	VARIAZIONE PREZZO VENDITA
Lituania	+0,129	-0,019	+0,110
Danimarca	+0,110	-0,001	+0,109
Romania	+0,095	-0,017	+0,078
Olanda	+0,010	+0,045	+0,055
Irlanda	+0,017	+0,019	+0,036
Slovacchia	+0,034	-0,005	+0,029
Spagna	+0,003	+0,016	+0,019
Cechia	+0,018	-0,008	+0,010
Germania	+0,026	-0,017	+0,009
Lussemburgo	+0,012	-0,011	+0,001
Belgio	=0,000	=0,000	=0,000
Malta	=0,000	=0,000	=0,000
Austria	+0,023	-0,025	-0,002
Polonia	+0,009	-0,013	-0,004
Cipro	-0,001	-0,005	-0,006
MEDIA U.E. (*)	+0,017	-0,023	-0,006
Ungheria	+0,024	-0,033	-0,009
Grecia	-0,002	-0,008	-0,010
ITALIA	+0,013	-0,024	-0,011
Francia	-0,002	-0,013	-0,015
Svezia	+0,018	-0,036	-0,018
Portogallo	-0,005	-0,021	-0,026
Slovenia	-0,013	-0,015	-0,028
Bulgaria	-0,005	-0,029	-0,034
Lettonia	+0,016	-0,077	-0,061
Croazia	-0,017	-0,067	-0,084
Finlandia	-0,027	-0,113	-0,140
Estonia	-0,025	-0,127	-0,152

STACCO ITALIA DEL PREZZO INDUSTRIALE SU MEDIE COMUNITARIE PONDERATE ED ARITMETICHE - €/LITRO



CONFRONTO	PONDERALE		ARITMETICO		DATA RILEVAZIONE
	BENZINA	GASOLIO	BENZINA	GASOLIO	
VS MEDIA 27	-0,013	-0,041	=0,000	-0,038	06/10/2025
VS MEDIA 20	-0,012	-0,039	+0,007	-0,033	
VS MEDIA 27	-0,019	-0,042	-0,005	-0,043	13/10/2025
VS MEDIA 20	-0,017	-0,041	=0,000	-0,038	
VS MEDIA 27	-0,019	-0,034	-0,008	-0,042	20/10/2025
VS MEDIA 20	-0,013	-0,030	-0,002	-0,038	
VS MEDIA 27	-0,030	-0,055	-0,014	-0,055	27/10/2025
VS MEDIA 20	-0,027	-0,050	-0,008	-0,049	
VS MEDIA 27					
VS MEDIA 20					
MEDIA MENSILE VS 27	-0,020	-0,043	-0,007	-0,045	
MEDIA MENSILE VS 20	-0,017	-0,040	-0,001	-0,040	
MEDIA TRA I PRODOTTI VS 27		-0,034		-0,029	
MEDIA TRA I PRODOTTI VS 20		-0,007		-0,024	

NOTA:

LO STACCO DEL PREZZO INDUSTRIALE SU CAMPIONI UNIONE A 27 PAESI MEMBRI ED A 20 PAESI MEMBRI DI AREA EURO È SVILUPPATO DALLA COMMISSIONE EUROPEA, DG ENERGY, CON UN METODO PONDERALE IN BASE ALLE QUOTE DI VENDITE DI PRODOTTO DI CIASCUN PAESE SUL TOTALE COMUNITARIO; IN ALTERNATIVA SI CALCOLA LO STACCO DEL PREZZO INDUSTRIALE CON UN METODO ARITMETICO IN BASE AL PREZZO DELL'UNITÀ DI PRODOTTO DI OGNI SINGOLO PAESE

FONTI

COMMISSIONE EUROPEA, DG ENERGY, WEEKLY OIL BULLETIN
MASE, SISEN



IFIIGISIC

Federazione Italiana
Gestori Impianti
Stradali Carburanti



ASSOCIAZIONE
NAZIONALE
IMPRESE
SERVIZI
AUTOSTRADALI



CONFCOMMERIO
IMPRESE PER L'ITALIA