



# 217/NP

## NEWSLETTER PREZZI

N. 217/NP – 3 NOVEMBRE 2025

*HIGHLIGHTS* MEDIE MENSILI

PREZZO MEDIO BENZINA E GASOLIO DA  
*OPEN DATA* MIMIT – *SELF E SERVITO*

MEDIA MESE: OTTOBRE 2025



**IFNGISC**

Federazione Italiana  
Gestori Impianti  
Stradali Carburanti



ASSOCIAZIONE  
NAZIONALE  
IMPRESE  
SERVIZI  
AUTOSTRADALI



**CONFCOMMERCIO**  
IMPRESE PER L'ITALIA

# PREZZI SELF

MESE DI OTTOBRE 2025 SULLA BASE DI N. **1.235.647** PREZZI PROCESSATI

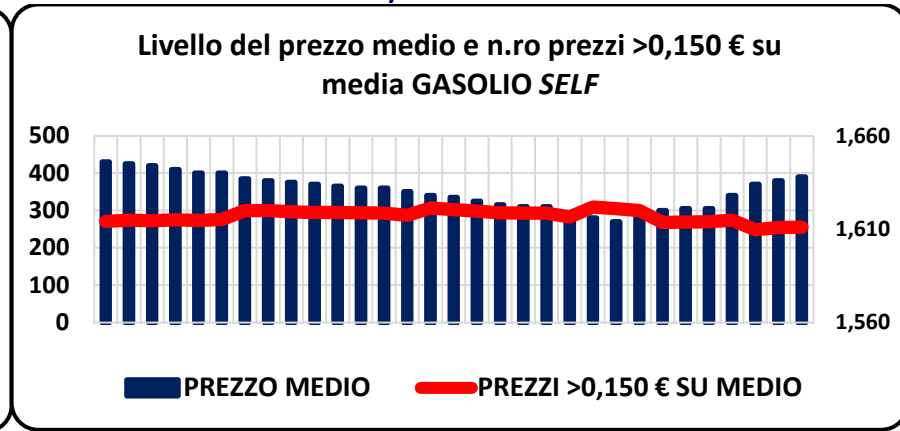
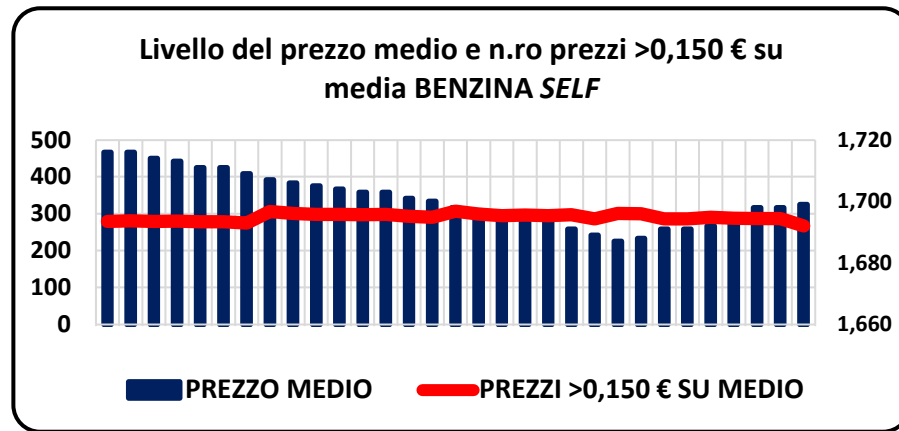
MEDIE MENSILI SULLA BASE DEI PREZZI GIORNALIERI BENZINA E GASOLIO DI OPEN DATA MIMIT



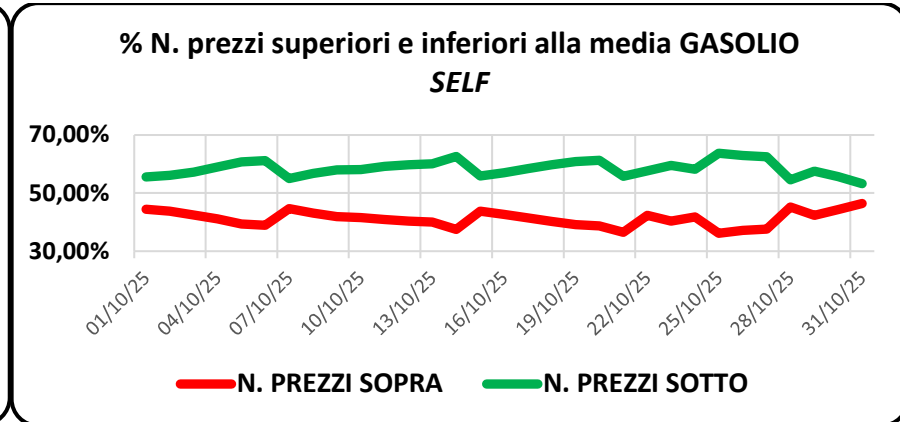
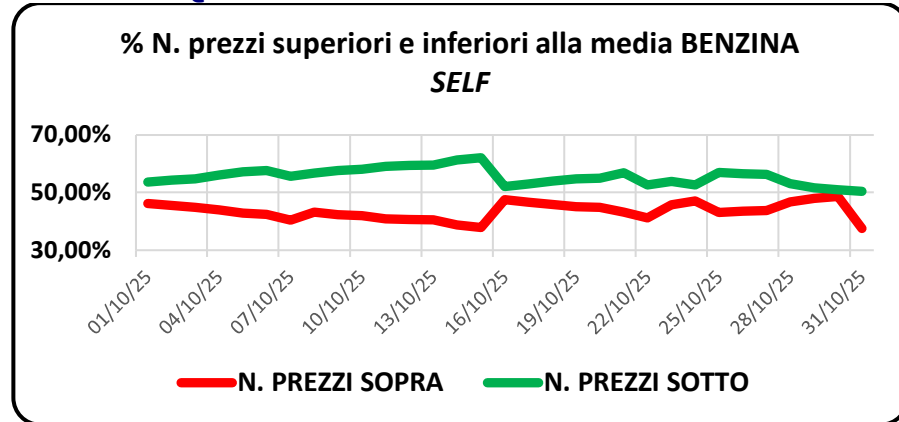
## HIGHLIGHTS

|  | BENZINA      | GASOLIO      |
|--|--------------|--------------|
| Somma numero prezzi analizzati                       | 629.102      | 606.545      |
| Media giornaliera numero prezzi                      | 20.293,6     | 20.218,7     |
| Media del prezzo medio giornaliero €/litro           | <b>1,701</b> | <b>1,630</b> |
| Media prezzi giornalieri più alti €/litro            | 2,565        | 2,507        |
| Media prezzi giornalieri più bassi €/litro           | 1,147        | 1,038        |
| Prezzo più alto periodo €/litro                      | 2,565        | 2,510        |
| Prezzo più basso periodo €/litro                     | 0,780        | 0,865        |
| Media prezzi >2,500 €/lt                             | 1,8          | 0,8          |
| Media prezzi >2,000 €/lt                             | 37,5         | 27,3         |
| Media numero prezzi >0,150 €/lt su media giornaliera | 290,3        | 324,6        |
| Quota % prezzi >0,150 €/lt su media giornaliera      | 1,43%        | 1,61%        |
| Media prezzi giornalieri > media                     | 8.838,9      | 8.319,5      |
| Media prezzi giornalieri = media                     | 177,0        | 79,7         |
| Media prezzi giornalieri < media                     | 11.277,7     | 11.819,5     |
| Quota % media prezzi giornalieri > media             | 43,56%       | 41,15%       |
| Quota % media prezzi giornalieri = media             | 0,87%        | 0,39%        |
| Quota % media prezzi giornalieri < media             | 55,57%       | 58,46%       |

## GRAFICI RELAZIONE TRA LIVELLO DEL PREZZO MEDIO E N. PREZZI >0,150 € SULLA MEDIA



## GRAFICI QUOTA % PREZZI SOPRA E SOTTO LA MEDIA



## CLUSTER DEI PREZZI PROSSIMI ALLA MEDIA – SPREAD DECRESCENTI

| Media prezzi tra >0,050 e <0,050 sulla media giorno | BENZINA         |               | GASOLIO         |               |
|---|-----------------|---------------|-----------------|---------------|
|   | Numero          | Quota %       | Numero          | Quota %       |
| >Limite superiore                                   | 2.513,3         | 12,38%        | 2.520,1         | 12,46%        |
| <b>In Intermedio</b>                                | <b>15.405,0</b> | <b>75,91%</b> | <b>15.888,0</b> | <b>78,58%</b> |
| <Limite inferiore                                   | 2.375,3         | 11,70%        | 1.810,5         | 8,95%         |
| Media prezzi tra >0,040 e <0,040 sulla media giorno | Numero          | Quota %       | Numero          | Quota %       |
| >Limite superiore                                   | 3.420,0         | 16,85%        | 3.165,9         | 15,66%        |
| <b>In Intermedio</b>                                | <b>13.122,0</b> | <b>64,66%</b> | <b>13.782,5</b> | <b>68,17%</b> |
| <Limite inferiore                                   | 3.751,7         | 18,49%        | 3.270,2         | 16,17%        |
| Media prezzi tra >0,030 e <0,030 sulla media giorno | Numero          | Quota %       | Numero          | Quota %       |
| >Limite superiore                                   | 4.495,6         | 22,15%        | 4.035,8         | 19,96%        |
| <b>In Intermedio</b>                                | <b>10.328,9</b> | <b>50,90%</b> | <b>10.813,4</b> | <b>53,48%</b> |
| <Limite inferiore                                   | 5.469,1         | 26,95%        | 5.369,5         | 26,56%        |
| Media prezzi tra >0,020 e <0,020 sulla media giorno | Numero          | Quota %       | Numero          | Quota %       |
| >Limite superiore                                   | 5.772,9         | 28,45%        | 5.139,8         | 25,42%        |
| <b>In Intermedio</b>                                | <b>7.160,5</b>  | <b>35,28%</b> | <b>7.458,2</b>  | <b>36,89%</b> |
| <Limite inferiore                                   | 7.360,2         | 36,27%        | 7.620,7         | 37,69%        |

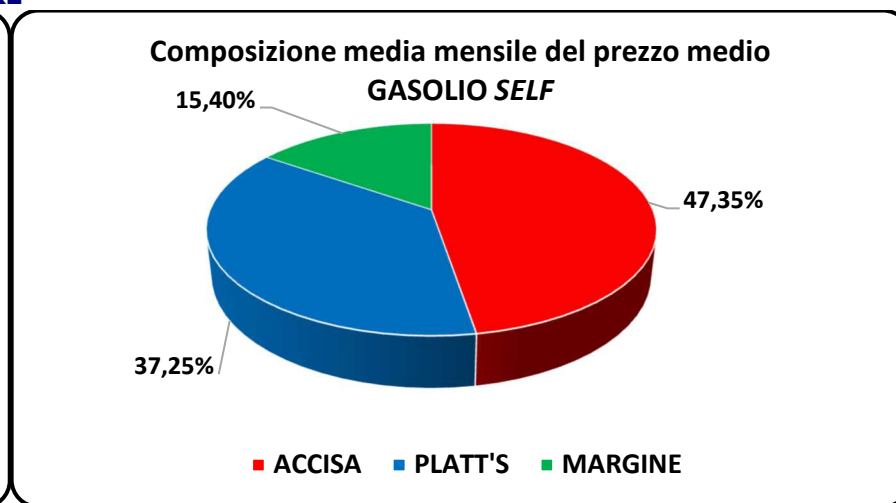
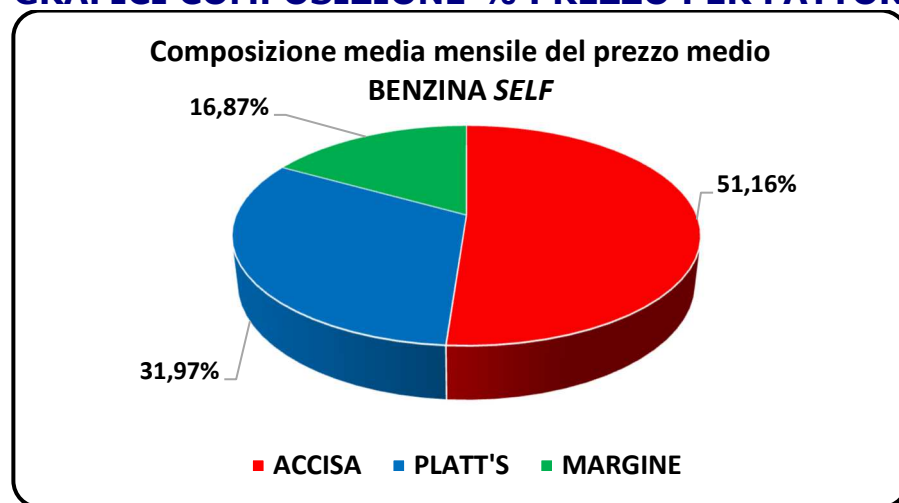


## COMPOSIZIONE DEL PREZZO MEDIO PER FATTORI

| Fattori del prezzo                                 | BENZINA |         | GASOLIO |         |
|--|---------|---------|---------|---------|
|  | Valore  | %       | Valore  | %       |
| Prezzo medio del periodo ivato €/litro             | 1,701   | 100,00% | 1,630   | 100,00% |
| Accisa media del periodo ivata €/litro             | 0,870   | 51,16%  | 0,772   | 47,35%  |
| Platt's medio del periodo ivato €/litro            | 0,544   | 31,97%  | 0,607   | 37,25%  |
| Ricavo industriale medio del periodo ivato €/litro | 0,287   | 16,87%  | 0,251   | 15,40%  |



## GRAFICI COMPOSIZIONE % PREZZO PER FATTORI



# PREZZI *SERVITO*

MESE DI OTTOBRE 2025 SULLA BASE DI N. **844.123** PREZZI PROCESSATI  
 MEDIE MENSILI SULLA BASE DEI PREZZI GIORNALIERI BENZINA E GASOLIO DI *OPEN DATA MIMIT*

## HIGHLIGHTS

|  | BENZINA      | GASOLIO      |
|--|--------------|--------------|
| Somma numero prezzi analizzati                       | 436.265      | 435.077      |
| Media giornaliera numero prezzi                      | 14.073,1     | 14.034,7     |
| Media del prezzo medio giornaliero €/litro           | <b>1,841</b> | <b>1,770</b> |
| Media prezzi giornalieri più alti €/litro            | 2,950        | 2,950        |
| Media prezzi giornalieri più bassi €/litro           | 1,206        | 1,109        |
| Prezzo più alto periodo €/litro                      | 2,950        | 2,950        |
| Prezzo più basso periodo €/litro                     | 0,780        | 0,865        |
| Media prezzi >2,500 €/lt                             | 6,5          | 11,7         |
| Media prezzi >2,000 €/lt                             | 952,7        | 354,1        |
| Media numero prezzi >0,150 €/lt su media giornaliera | 1.308,4      | 1.171,2      |
| Quota % prezzi >0,150 €/lt su media giornaliera      | 9,30%        | 8,34%        |
| Media prezzi giornalieri > media                     | 7.699,7      | 7.711,8      |
| Media prezzi giornalieri = media                     | 12,8         | 15,7         |
| Media prezzi giornalieri < media                     | 6.360,5      | 6.307,3      |
| Quota % media prezzi giornalieri > media             | 54,71%       | 54,95%       |
| Quota % media prezzi giornalieri = media             | 0,09%        | 0,11%        |
| Quota % media prezzi giornalieri < media             | 45,20%       | 44,94%       |



## CLUSTER DEI PREZZI PROSSIMI ALLA MEDIA – SPREAD DECRESCENTI

| Media prezzi tra >0,050 e <0,050 sulla media giorno | BENZINA        |               | GASOLIO        |               |
|---|----------------|---------------|----------------|---------------|
|   | Numero         | Quota %       | Numero         | Quota %       |
| >Limite superiore                                   | 5.896,6        | 41,90%        | 5.928,3        | 42,24%        |
| <b>In Intermedio</b>                                | <b>2.679,2</b> | <b>19,04%</b> | <b>2.638,7</b> | <b>18,80%</b> |
| <Limite inferiore                                   | 5.497,3        | 39,06%        | 5.467,8        | 38,96%        |
| Media prezzi tra >0,040 e <0,040 sulla media giorno | Numero         | Quota %       | Numero         | Quota %       |
| >Limite superiore                                   | 6.434,7        | 45,72%        | 6.525,8        | 46,50%        |
| <b>In Intermedio</b>                                | <b>1.946,6</b> | <b>13,83%</b> | <b>1.859,3</b> | <b>13,25%</b> |
| <Limite inferiore                                   | 5.691,8        | 40,44%        | 5.649,6        | 40,25%        |
| Media prezzi tra >0,030 e <0,030 sulla media giorno | Numero         | Quota %       | Numero         | Quota %       |
| >Limite superiore                                   | 6.860,1        | 48,75%        | 6.990,6        | 49,81%        |
| <b>In Intermedio</b>                                | <b>1.324,5</b> | <b>9,41%</b>  | <b>1.222,0</b> | <b>8,71%</b>  |
| <Limite inferiore                                   | 5.888,4        | 41,84%        | 5.822,1        | 41,48%        |
| Media prezzi tra >0,020 e <0,020 sulla media giorno | Numero         | Quota %       | Numero         | Quota %       |
| >Limite superiore                                   | 7.213,0        | 51,25%        | 7.312,4        | 52,10%        |
| <b>In Intermedio</b>                                | <b>824,5</b>   | <b>5,86%</b>  | <b>737,4</b>   | <b>5,25%</b>  |
| <Limite inferiore                                   | 6.035,6        | 42,89%        | 5.985,0        | 42,64%        |

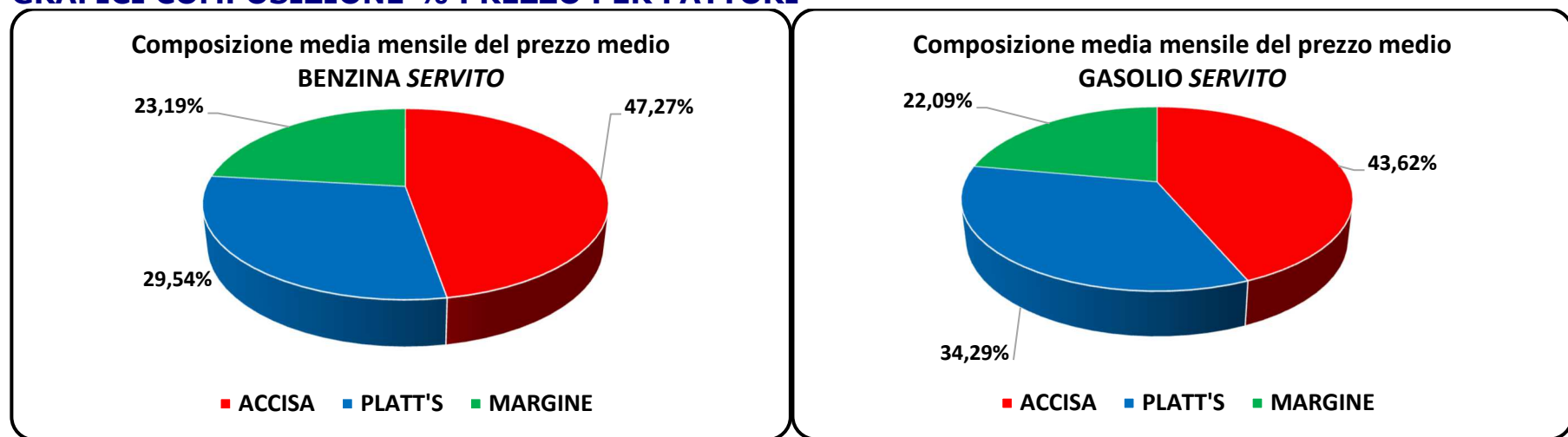


## COMPOSIZIONE DEL PREZZO MEDIO PER FATTORI

| Fattori del prezzo                                 | BENZINA |         | GASOLIO |         |
|--|---------|---------|---------|---------|
|  | Valore  | %       | Valore  | %       |
| Prezzo medio del periodo ivato €/litro             | 1,841   | 100,00% | 1,770   | 100,00% |
| Accisa media del periodo ivata €/litro             | 0,870   | 47,27%  | 0,772   | 43,62%  |
| Platt's medio del periodo ivato €/litro            | 0,544   | 29,54%  | 0,607   | 34,29%  |
| Ricavo industriale medio del periodo ivato €/litro | 0,427   | 23,19%  | 0,391   | 22,09%  |



## GRAFICI COMPOSIZIONE % PREZZO PER FATTORI



## FONTI

MINISTERO DELLE IMPRESE E DEL MADE IN ITALY, OPEN DATA

STAFFETTA QUOTIDIANA

QUOTIDIANO ENERGIA

