



237/NP

NEWSLETTER PREZZI

N. 237/NP – 29 NOVEMBRE 2025

PREZZI MENSILI UNIONE EUROPEA

MEDIA MENSILE: NOVEMBRE 2025



IFNGISC

Federazione Italiana
Gestori Impianti
Stradali Carburanti



ASSOCIAZIONE
NAZIONALE
IMPRESE
SERVIZI
AUTOSTRADALI



CONFCOMMERCIO
IMPRESE PER L'ITALIA

STACCO DALLA MEDIA ARITMETICA U.E. DEL PREZZO E DEI SUOI FATTORI – TUTTI I PAESI – BENZINA - (€/LITRO) – NOVEMBRE 2025



PAESE	PREZZO VENDITA	PAESE	IMPOSTE	PAESE	PREZZO IND.LE
Danimarca	+0,406	Olanda	+0,273	Danimarca	+0,166
Olanda	+0,397	Danimarca	+0,240	Olanda	+0,124
Grecia	+0,195	Germania	+0,193	Portogallo	+0,065
Irlanda	+0,183	Grecia	+0,191	Ungheria	+0,058
Germania	+0,175	Finlandia	+0,182	Spagna	+0,055
Francia	+0,161	Irlanda	+0,171	Francia	+0,046
Portogallo	+0,156	ITALIA	+0,158	Lussemburgo	+0,028
ITALIA	+0,153	Francia	+0,115	Polonia	+0,019
Finlandia	+0,110	Portogallo	+0,091	Estonia	+0,015
Belgio	+0,002	Belgio	+0,007	Irlanda	+0,012
Lettonia	-0,008	Lettonia	+0,007	Grecia	+0,003
Estonia	-0,031	Austria	+0,005	ITALIA	-0,005
Slovacchia	-0,031	Slovenia	-0,005	Belgio	-0,006
Austria	-0,033	Slovacchia	-0,024	Slovacchia	-0,007
Lussemburgo	-0,059	Estonia	-0,046	Cipro	-0,010
Ungheria	-0,068	Romania	-0,059	Svezia	-0,010
Romania	-0,075	Croazia	-0,060	Lettonia	-0,016
Spagna	-0,079	Cechia	-0,086	Romania	-0,016
Croazia	-0,104	Lussemburgo	-0,087	Germania	-0,018
Slovenia	-0,113	Lituania	-0,105	Austria	-0,037
Svezia	-0,120	Malta	-0,110	Lituania	-0,037
Cechia	-0,130	Svezia	-0,110	Cechia	-0,044
Lituania	-0,142	Ungheria	-0,126	Croazia	-0,044
Polonia	-0,154	Spagna	-0,134	Bulgaria	-0,050
Malta	-0,220	Polonia	-0,173	Finlandia	-0,072
Cipro	-0,221	Cipro	-0,210	Slovenia	-0,108
Bulgaria	-0,349	Bulgaria	-0,299	Malta	-0,110

STACCO DALLA MEDIA ARITMETICA U.E. DEL PREZZO E DEI SUOI FATTORI – TUTTI I PAESI – GASOLIO - (€/LITRO) – NOVEMBRE 2025



PAESE	PREZZO VENDITA	PAESE	IMPOSTE	PAESE	PREZZO IND.LE
Danimarca	+0,267	ITALIA	+0,175	Olanda	+0,161
Olanda	+0,235	Irlanda	+0,174	Danimarca	+0,099
Belgio	+0,162	Danimarca	+0,168	Svezia	+0,088
Irlanda	+0,152	Belgio	+0,137	Grecia	+0,068
ITALIA	+0,130	Francia	+0,126	Estonia	+0,040
Francia	+0,109	Germania	+0,110	Ungheria	+0,034
Germania	+0,096	Olanda	+0,074	Lussemburgo	+0,030
Finlandia	+0,074	Finlandia	+0,065	Cipro	+0,026
Portogallo	+0,069	Slovenia	+0,063	Spagna	+0,026
Grecia	+0,040	Portogallo	+0,047	Belgio	+0,024
Svezia	+0,035	Austria	+0,046	Slovacchia	+0,024
Austria	+0,031	Lituania	+0,026	Portogallo	+0,023
Romania	+0,017	Lettonia	+0,025	Finlandia	+0,009
Ungheria	-0,002	Romania	+0,013	Polonia	+0,003
Lettonia	-0,005	Grecia	-0,028	Romania	+0,003
Lituania	-0,014	Ungheria	-0,036	Germania	-0,014
Slovacchia	-0,048	Svezia	-0,053	Austria	-0,015
Slovenia	-0,056	Croazia	-0,059	Francia	-0,016
Lussemburgo	-0,061	Slovacchia	-0,071	Croazia	-0,017
Croazia	-0,076	Lussemburgo	-0,091	Irlanda	-0,022
Polonia	-0,088	Polonia	-0,091	Cechia	-0,030
Cipro	-0,090	Malta	-0,101	Lettonia	-0,030
Spagna	-0,104	Cechia	-0,104	Lituania	-0,040
Estonia	-0,108	Cipro	-0,116	ITALIA	-0,045
Cechia	-0,134	Spagna	-0,130	Bulgaria	-0,082
Bulgaria	-0,304	Estonia	-0,147	Slovenia	-0,119
Malta	-0,328	Bulgaria	-0,222	Malta	-0,227

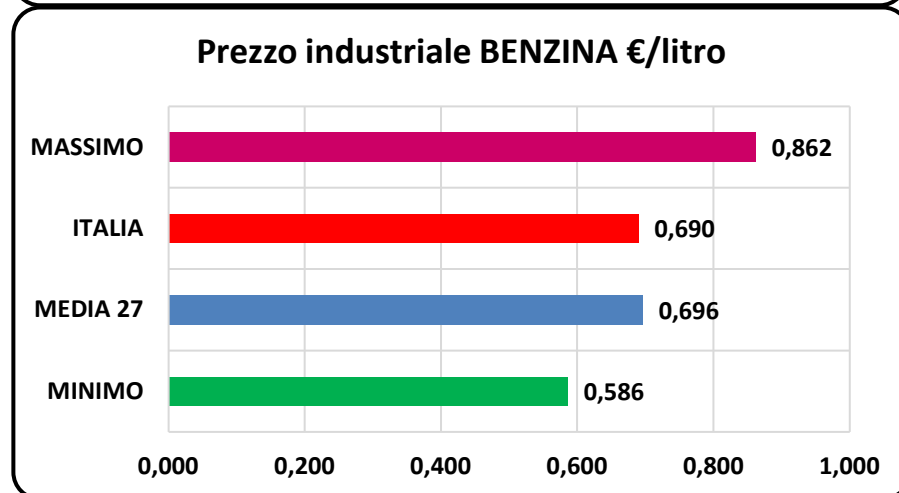
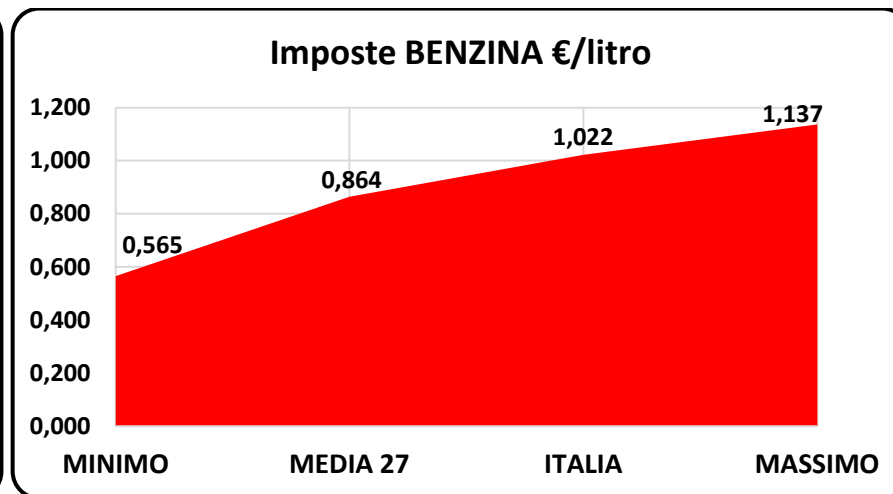
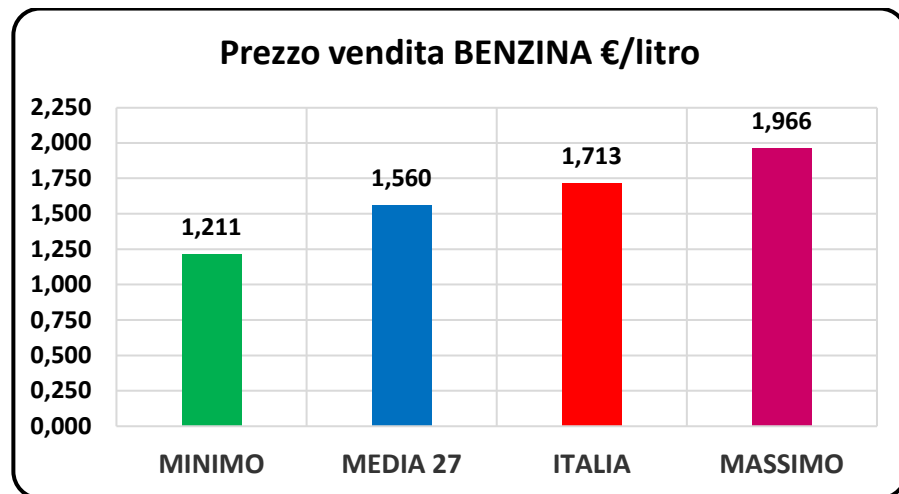
PREZZI MEDI MENSILI BENZINA (€/LITRO) (*) media aritmetica

RANGO	PAESE	PREZZO VENDITA	VAR. % VS XI/2024	VAR. % VS X/2025	IMPOSTE	PREZZO IND.LE
1	Danimarca	1,966	+1,96%	-0,17%	1,104	0,862
2	Olanda	1,957	+0,47%	+0,82%	1,137	0,820
3	Grecia	1,754	-1,28%	+0,86%	1,055	0,699
4	Irlanda	1,743	+0,46%	+1,19%	1,035	0,708
5	Germania	1,735	+1,43%	+1,00%	1,057	0,678
6	Francia	1,720	-1,74%	+1,03%	0,978	0,742
7	Portogallo	1,716	+1,24%	+1,21%	0,955	0,761
8	ITALIA	1,713	-2,47%	+1,01%	1,022	0,690
9	Finlandia	1,669	-2,89%	+0,97%	1,045	0,624
10	Belgio	1,561	+0,21%	+0,85%	0,871	0,690
(*)	MEDIA U.E.	1,560	-0,27%	+1,05%	0,864	0,696
11	Lettonia	1,551	+3,35%	+0,89%	0,871	0,680
12	Estonia	1,529	-3,72%	+7,17%	0,818	0,711
	Slovacchia	1,529	+1,83%	+1,75%	0,839	0,689
13	Austria	1,527	+2,14%	+1,55%	0,868	0,659
14	Lussemburgo	1,501	+2,23%	+1,57%	0,777	0,724
15	Ungheria	1,492	+0,54%	+1,46%	0,738	0,754
16	Romania	1,484	+4,60%	+1,57%	0,805	0,680
17	Spagna	1,481	-1,67%	+0,62%	0,730	0,751
18	Croazia	1,455	-4,32%	+0,54%	0,803	0,652
19	Slovenia	1,447	-3,71%	-0,75%	0,859	0,588
20	Svezia	1,440	-3,26%	+0,06%	0,754	0,686
21	Cechia	1,429	+1,59%	+1,36%	0,778	0,652
22	Lituania	1,418	+3,10%	+0,91%	0,759	0,659
23	Polonia	1,406	-0,43%	+1,38%	0,691	0,715
24	Malta	1,340	=0,00%	=0,00%	0,754	0,586
25	Cipro	1,339	-3,66%	-0,67%	0,654	0,686
26	Bulgaria	1,211	-3,68%	+0,52%	0,565	0,646

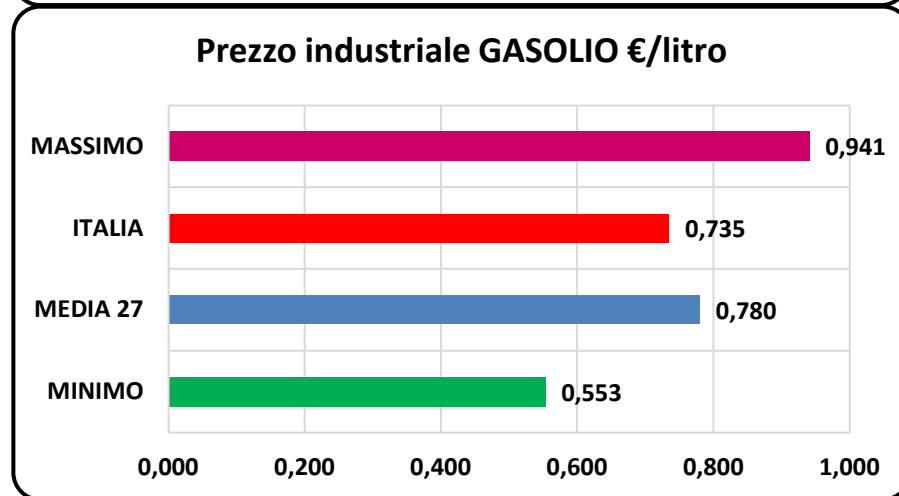
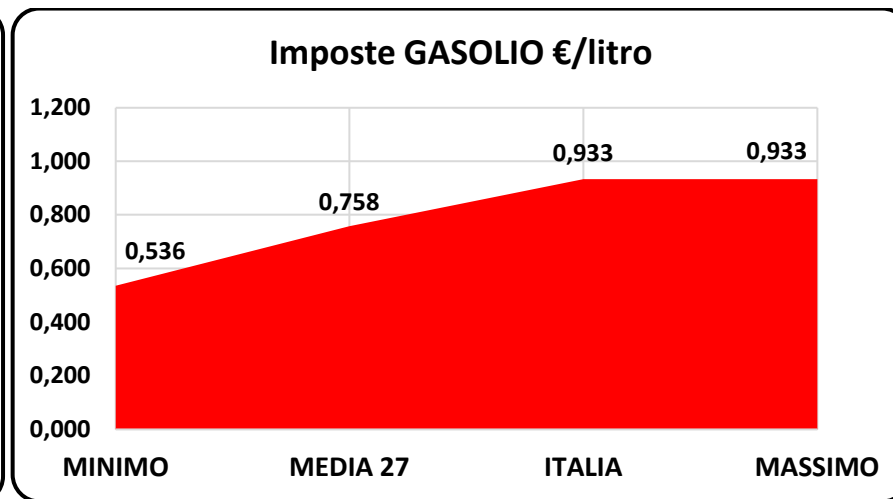
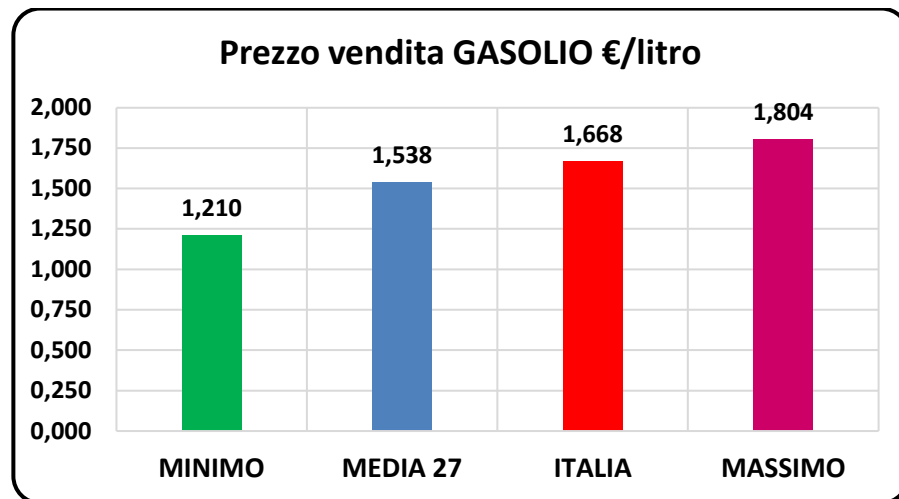
PREZZI MEDI MENSILI GASOLIO (€/LITRO) (*) media aritmetica

RANGO	PAESE	PREZZO VENDITA	VAR. % VS XI/2024	VAR. % VS X/2025	IMPOSTE	PREZZO IND.LE
1	Danimarca	1,804	+8,57%	+3,86%	0,926	0,879
2	Olanda	1,773	+3,44%	+4,11%	0,832	0,941
3	Belgio	1,699	+2,00%	+3,52%	0,895	0,804
4	Irlanda	1,690	+1,26%	+1,34%	0,932	0,758
5	ITALIA	1,668	+1,83%	+2,87%	0,933	0,735
6	Francia	1,647	+1,56%	+3,40%	0,884	0,764
7	Germania	1,634	+3,30%	+3,50%	0,868	0,766
8	Finlandia	1,612	-4,57%	+3,54%	0,822	0,789
9	Portogallo	1,607	+1,72%	+4,28%	0,805	0,803
10	Grecia	1,578	+1,66%	+2,87%	0,730	0,848
11	Svezia	1,573	+2,59%	+5,36%	0,705	0,868
12	Austria	1,569	+2,62%	+3,72%	0,804	0,765
13	Romania	1,554	+7,65%	+3,33%	0,771	0,783
(*)	MEDIA U.E.	1,538	+1,91%	+3,19%	0,758	0,780
14	Ungheria	1,536	+1,23%	+3,04%	0,721	0,814
15	Lettonia	1,532	+3,95%	+1,07%	0,783	0,750
16	Lituania	1,524	+10,98%	+3,99%	0,784	0,740
17	Slovacchia	1,490	+4,14%	+3,13%	0,686	0,804
18	Slovenia	1,482	-3,92%	-0,18%	0,821	0,661
19	Lussemburgo	1,477	+3,07%	+3,89%	0,667	0,810
20	Croazia	1,462	-3,71%	+3,21%	0,698	0,763
21	Polonia	1,450	+1,79%	+3,24%	0,667	0,783
22	Cipro	1,448	-0,16%	+0,70%	0,642	0,806
23	Spagna	1,433	+2,09%	+2,22%	0,628	0,806
24	Estonia	1,430	-2,99%	+9,92%	0,610	0,820
25	Cechia	1,404	+3,32%	+3,05%	0,654	0,750
26	Bulgaria	1,234	-0,73%	+3,21%	0,536	0,698
27	Malta	1,210	=0,00%	=0,00%	0,657	0,553

GRAFICI BENZINA



GRAFICI GASOLIO



SCOMPOSIZIONE DEI PREZZI BENZINA E GASOLIO (€/LITRO) (*) media aritmetica

PAESE	BENZINA	% IMPOSTE	% PREZZO IND.LE	GASOLIO	% IMPOSTE	% PREZZO IND.LE
Austria	BENZINA	56,87%	43,13%	GASOLIO	51,24%	48,76%
Belgio	BENZINA	55,80%	44,20%	GASOLIO	52,67%	47,33%
Bulgaria	BENZINA	46,65%	53,35%	GASOLIO	43,43%	56,57%
Cechia	BENZINA	54,41%	45,59%	GASOLIO	46,59%	53,41%
Cipro	BENZINA	48,80%	51,20%	GASOLIO	44,34%	55,66%
Croazia	BENZINA	55,20%	44,80%	GASOLIO	47,78%	52,22%
Danimarca	BENZINA	56,16%	43,84%	GASOLIO	51,31%	48,69%
Estonia	BENZINA	53,49%	46,51%	GASOLIO	42,68%	57,32%
Finlandia	BENZINA	62,63%	37,37%	GASOLIO	51,03%	48,97%
Francia	BENZINA	56,86%	43,14%	GASOLIO	53,65%	46,35%
Germania	BENZINA	60,93%	39,07%	GASOLIO	53,13%	46,87%
Grecia	BENZINA	60,13%	39,87%	GASOLIO	46,25%	53,75%
Irlanda	BENZINA	59,37%	40,63%	GASOLIO	55,13%	44,87%
ITALIA	BENZINA	59,69%	40,31%	GASOLIO	55,95%	44,05%
Lettonia	BENZINA	56,15%	43,85%	GASOLIO	51,08%	48,92%
Lituania	BENZINA	53,54%	46,46%	GASOLIO	51,46%	48,54%
Lussemburgo	BENZINA	51,78%	48,22%	GASOLIO	45,17%	54,83%
Malta	BENZINA	56,25%	43,75%	GASOLIO	54,30%	45,70%
Olanda	BENZINA	58,08%	41,92%	GASOLIO	46,93%	53,07%
Polonia	BENZINA	49,12%	50,88%	GASOLIO	46,00%	54,00%
Portogallo	BENZINA	55,67%	44,33%	GASOLIO	50,06%	49,94%
Romania	BENZINA	54,20%	45,80%	GASOLIO	49,60%	50,40%
Slovacchia	BENZINA	54,92%	45,08%	GASOLIO	46,05%	53,95%
Slovenia	BENZINA	59,34%	40,66%	GASOLIO	55,40%	44,60%
Spagna	BENZINA	49,27%	50,73%	GASOLIO	43,80%	56,20%
Svezia	BENZINA	52,35%	47,65%	GASOLIO	44,80%	55,20%
Ungheria	BENZINA	49,47%	50,53%	GASOLIO	46,97%	53,03%
MEDIA (*)	BENZINA	55,38%	44,62%	GASOLIO	49,28%	50,72%

IMPOSTE MEDIE MENSILI BENZINA (€/LITRO) – NOVEMBRE 2025

RANGO	PAESE	ACCISA	% IVA	IVA	IMPOSTE	% SU PREZZO
1	Olanda	0,789	21,00	0,348	1,137	58,08%
2	Danimarca	0,712	25,00	0,392	1,104	56,16%
3	Germania	0,760	19,00	0,297	1,057	60,93%
4	Grecia	0,715	24,00	0,340	1,055	60,13%
5	Finlandia	0,722	24,00	0,323	1,045	62,63%
6	Irlanda	0,691	23,00	0,343	1,035	59,37%
7	ITALIA	0,713	22,00	0,309	1,022	59,69%
8	Francia	0,692	20,00	0,287	0,978	56,86%
9	Portogallo	0,634	23,00	0,321	0,955	55,67%
10	Belgio	0,600	21,00	0,271	0,871	55,80%
	Lettonia	0,602	21,00	0,269	0,871	56,15%
11	Austria	0,614	20,00	0,254	0,868	56,87%
12	Slovenia	0,598	22,00	0,261	0,859	59,34%
13	Slovacchia	0,544	23,00	0,296	0,839	54,92%
14	Estonia	0,563	20,00	0,255	0,818	53,49%
15	Romania	0,508	21,00	0,296	0,805	54,20%
16	Cipro	0,440	19,00	0,364	0,803	55,20%
17	Croazia	0,456	25,00	0,322	0,778	54,41%
18	Lussemburgo	0,559	17,00	0,218	0,777	51,78%
19	Lituania	0,466	21,00	0,293	0,759	53,54%
20	Malta	0,549	18,00	0,204	0,754	56,25%
	Svezia	0,471	25,00	0,283	0,754	52,35%
21	Ungheria	0,403	27,00	0,335	0,738	49,47%
22	Spagna	0,473	21,00	0,257	0,730	49,27%
23	Polonia	0,433	23,00	0,258	0,691	49,12%
24	Cechia	0,514	21,00	0,139	0,654	48,80%
25	Bulgaria	0,363	20,00	0,202	0,565	46,65%

IMPOSTE MEDIE MENSILI GASOLIO (€/LITRO) – NOVEMBRE 2025



RANGO	PAESE	ACCISA	% IVA	IVA	IMPOSTE	% SU PREZZO
1	ITALIA	0,632	22,00	0,301	0,933	55,95%
2	Irlanda	0,596	23,00	0,336	0,932	55,13%
3	Danimarca	0,565	25,00	0,360	0,926	51,31%
4	Belgio	0,600	21,00	0,295	0,895	52,67%
5	Francia	0,609	20,00	0,275	0,884	53,65%
6	Germania	0,607	19,00	0,261	0,868	53,13%
7	Olanda	0,516	21,00	0,316	0,832	46,93%
8	Finlandia	0,511	24,00	0,312	0,822	51,03%
9	Slovenia	0,554	22,00	0,267	0,821	55,40%
10	Portogallo	0,504	23,00	0,301	0,805	50,06%
11	Austria	0,542	20,00	0,261	0,804	51,24%
12	Lituania	0,372	21,00	0,412	0,784	51,46%
13	Lettonia	0,517	21,00	0,266	0,783	51,08%
14	Romania	0,466	21,00	0,305	0,771	49,60%
15	Grecia	0,424	24,00	0,305	0,730	46,25%
16	Ungheria	0,378	27,00	0,343	0,721	46,97%
17	Svezia	0,395	25,00	0,310	0,705	44,80%
18	Cipro	0,411	19,00	0,288	0,698	47,78%
19	Slovacchia	0,398	23,00	0,289	0,686	46,05%
20	Lussemburgo	0,453	17,00	0,215	0,667	45,17%
	Polonia	0,401	23,00	0,266	0,667	46,00%
21	Malta	0,472	18,00	0,185	0,657	54,30%
22	Croazia	0,383	25,00	0,271	0,654	46,59%
23	Cechia	0,399	21,00	0,243	0,642	44,34%
24	Spagna	0,379	21,00	0,249	0,628	43,80%
25	Estonia	0,372	20,00	0,238	0,610	42,68%
26	Bulgaria	0,330	20,00	0,206	0,536	43,43%

VARIAZIONE IMPOSTE BENZINA (€/LITRO) – NOVEMBRE '25 VS/NOVEMBRE '24 (*) media aritmetica

RANGO	PAESE	NOV-24	NOV-25	VARIAZIONE	VARIAZIONE %
1	Romania	0,705	0,805	+0,100	+14,12%
2	Lituania	0,705	0,759	+0,054	+7,66%
3	Ungheria	0,697	0,738	+0,041	+5,91%
4	Slovacchia	0,804	0,839	+0,035	+4,41%
5	Danimarca	1,070	1,104	+0,034	+3,18%
6	Lettonia	0,839	0,871	+0,032	+3,82%
7	Germania	1,030	1,057	+0,027	+2,61%
8	Austria	0,842	0,868	+0,026	+3,14%
	Cechia	0,752	0,778	+0,026	+3,43%
9	Lussemburgo	0,762	0,777	+0,015	+1,99%
(*)	MEDIA U.E.	0,853	0,864	+0,011	+1,26%
10	Polonia	0,681	0,691	+0,010	+1,40%
11	Portogallo	0,951	0,955	+0,004	+0,45%
12	Irlanda	1,033	1,035	+0,002	+0,16%
	Olanda	1,135	1,137	+0,002	+0,15%
13	Belgio	0,870	0,871	+0,001	+0,13%
14	Malta	0,754	0,754	=0,000	=0,00%
15	Grecia	1,059	1,055	-0,004	-0,39%
	Spagna	0,734	0,730	-0,004	-0,58%
16	Francia	0,983	0,978	-0,005	-0,47%
17	Bulgaria	0,572	0,565	-0,007	-1,26%
18	Cipro	0,662	0,654	-0,008	-1,28%
19	Slovenia	0,868	0,859	-0,009	-1,07%
20	Finlandia	1,055	1,045	-0,010	-0,90%
	Estonia	0,828	0,818	-0,010	-1,23%
21	Croazia	0,817	0,803	-0,014	-1,67%
22	ITALIA	1,045	1,022	-0,023	-2,18%
23	Svezia	0,790	0,754	-0,036	-4,61%

VARIAZIONE IMPOSTE GASOLIO (€/LITRO) – NOVEMBRE '25 VS/NOVEMBRE '24 (*) media aritmetica



RANGO	PAESE	NOV-24	NOV-25	VARIAZIONE	VARIAZIONE %
1	Lituania	0,648	0,784	+0,136	+20,99%
2	Danimarca	0,809	0,926	+0,117	+14,44%
3	Romania	0,669	0,771	+0,102	+15,26%
4	Ungheria	0,680	0,721	+0,041	+6,08%
5	Slovacchia	0,646	0,686	+0,040	+6,24%
6	Lettonia	0,746	0,783	+0,037	+4,91%
7	Svezia	0,669	0,705	+0,036	+5,32%
8	Germania	0,835	0,868	+0,033	+3,98%
9	Austria	0,774	0,804	+0,030	+3,87%
10	Cechia	0,629	0,654	+0,025	+4,00%
(*)	MEDIA U.E.	0,735	0,758	+0,023	+3,10%
11	ITALIA	0,913	0,933	+0,020	+2,21%
12	Lussemburgo	0,649	0,667	+0,018	+2,80%
13	Polonia	0,650	0,667	+0,017	+2,58%
14	Olanda	0,822	0,832	+0,010	+1,21%
15	Belgio	0,889	0,895	+0,006	+0,68%
	Portogallo	0,799	0,805	+0,006	+0,69%
16	Francia	0,879	0,884	+0,005	+0,54%
	Grecia	0,725	0,730	+0,005	+0,65%
	Spagna	0,623	0,628	+0,005	+0,77%
17	Irlanda	0,928	0,932	+0,004	+0,40%
18	Cipro	0,642	0,642	=0,000	=0,00%
	Malta	0,657	0,657	=0,000	=0,00%
19	Bulgaria	0,538	0,536	-0,002	-0,38%
20	Estonia	0,618	0,610	-0,008	-1,24%
21	Croazia	0,710	0,698	-0,012	-1,62%
22	Finlandia	0,837	0,822	-0,015	-1,73%
23	Slovenia	0,850	0,821	-0,029	-3,43%

CONTRIBUTO FATTORI A VARIAZIONE PREZZO NOV '25/NOV '24 – BENZINA - €/LITRO (*) media aritmetica

PAESE	VARIAZIONE IMPOSTE	VARIAZIONE PREZZO IND.LE	VARIAZIONE PREZZO VENDITA
Romania	+0,100	-0,035	+0,065
Lettonia	+0,032	+0,018	+0,050
Lituania	+0,054	-0,011	+0,043
Danimarca	+0,034	+0,004	+0,038
Lussemburgo	+0,015	+0,018	+0,033
Austria	+0,026	+0,006	+0,032
Slovacchia	+0,035	-0,007	+0,028
Germania	+0,027	-0,002	+0,025
Cechia	+0,026	-0,004	+0,022
Portogallo	+0,004	+0,017	+0,021
Olanda	+0,002	+0,007	+0,009
Irlanda	+0,002	+0,006	+0,008
Ungheria	+0,041	-0,033	+0,008
Belgio	+0,001	+0,002	+0,003
Malta	=0,000	=0,000	=0,000
MEDIA U.E. (*)	+0,011	-0,015	-0,004
Polonia	+0,010	-0,016	-0,006
Grecia	-0,004	-0,019	-0,023
Spagna	-0,004	-0,021	-0,025
Francia	-0,005	-0,026	-0,031
ITALIA	-0,023	-0,020	-0,043
Bulgaria	-0,007	-0,039	-0,046
Svezia	-0,036	-0,012	-0,048
Finlandia	-0,010	-0,040	-0,050
Cipro	-0,008	-0,043	-0,051
Slovenia	-0,009	-0,047	-0,056
Estonia	-0,010	-0,049	-0,059
Croazia	-0,014	-0,052	-0,066

CONTRIBUTO FATTORI A VARIAZIONE PREZZO NOV '25/NOV '24 – GASOLIO - €/LITRO (*) media aritmetica

PAESE	VARIAZIONE IMPOSTE	VARIAZIONE PREZZO IND.LE	VARIAZIONE PREZZO VENDITA
Lituania	+0,136	+0,015	+0,151
Danimarca	+0,117	+0,025	+0,142
Romania	+0,102	+0,008	+0,110
Olanda	+0,010	+0,049	+0,059
Slovacchia	+0,040	+0,019	+0,059
Lettonia	+0,037	+0,021	+0,058
Germania	+0,033	+0,019	+0,052
Cechia	+0,025	+0,020	+0,045
Lussemburgo	+0,018	+0,026	+0,044
Austria	+0,030	+0,010	+0,040
Svezia	+0,036	+0,004	+0,040
Belgio	+0,006	+0,027	+0,033
ITALIA	+0,020	+0,010	+0,030
MEDIA U.E. (*)	+0,023	+0,006	+0,029
Spagna	+0,005	+0,024	+0,029
Portogallo	+0,006	+0,021	+0,027
Grecia	+0,005	+0,021	+0,026
Polonia	+0,017	+0,009	+0,026
Francia	+0,005	+0,020	+0,025
Irlanda	+0,004	+0,017	+0,021
Ungheria	+0,041	-0,022	+0,019
Malta	=0,000	=0,000	=0,000
Cipro	=0,000	-0,002	-0,002
Bulgaria	-0,002	-0,007	-0,009
Estonia	-0,008	-0,036	-0,044
Croazia	-0,012	-0,044	-0,056
Slovenia	-0,029	-0,031	-0,060
Finlandia	-0,015	-0,062	-0,077

STACCO ITALIA DEL PREZZO INDUSTRIALE SU MEDIE COMUNITARIE PONDERATE ED ARITMETICHE - €/LITRO

CONFRONTO	PONDERALE		ARITMETICO		DATA RILEVAZIONE
	BENZINA	GASOLIO	BENZINA	GASOLIO	
VS MEDIA 27	-0,024	-0,052	-0,013	-0,053	03/11/2025
VS MEDIA 20	-0,022	-0,049	-0,008	-0,048	
VS MEDIA 27	-0,019	-0,049	-0,006	-0,051	10/11/2025
VS MEDIA 20	-0,017	-0,047	-0,001	-0,045	
VS MEDIA 27	-0,019	-0,036	-0,004	-0,037	17/11/2025
VS MEDIA 20	-0,017	-0,033	=0,000	-0,031	
VS MEDIA 27	-0,010	-0,043	+0,001	-0,041	24/11/2025
VS MEDIA 20	-0,010	-0,040	+0,003	-0,037	
VS MEDIA 27					
VS MEDIA 20					
MEDIA MENSILE VS 27	-0,018	-0,045	-0,006	-0,046	
MEDIA MENSILE VS 20	-0,017	-0,042	-0,002	-0,040	
MEDIA TRA I PRODOTTI VS 27		-0,034		-0,030	
MEDIA TRA I PRODOTTI VS 20		-0,007		-0,025	

NOTA:

LO STACCO DEL PREZZO INDUSTRIALE SU CAMPIONI UNIONE A 27 PAESI MEMBRI ED A 20 PAESI MEMBRI DI AREA EURO È SVILUPPATO DALLA COMMISSIONE EUROPEA, DG ENERGY, CON UN METODO PONDERALE IN BASE ALLE QUOTE DI VENDITE DI PRODOTTO DI CIASCUN PAESE SUL TOTALE COMUNITARIO; IN ALTERNATIVA SI CALCOLA LO STACCO DEL PREZZO INDUSTRIALE CON UN METODO ARITMETICO IN BASE AL PREZZO DELL'UNITÀ DI PRODOTTO DI OGNI SINGOLO PAESE

FONTI

COMMISSIONE EUROPEA, DG ENERGY, WEEKLY OIL BULLETIN
MASE, SISEN



IFIIGIISC

Federazione Italiana
Gestori Impianti
Stradali Carburanti



ASSOCIAZIONE
NAZIONALE
IMPRESE
SERVIZI
AUTOSTRADALI



CONFCOMMERIO
IMPRESE PER L'ITALIA