



244/NP

NEWSLETTER PREZZI

N. 244/NP – 2 DICEMBRE 2025

HIGHLIGHTS MEDIE MENSILI

PREZZO MEDIO BENZINA E GASOLIO DA
OPEN DATA MIMIT – *SELF* E *SERVITO*

MEDIA MESE: NOVEMBRE 2025



IFNGISC

Federazione Italiana
Gestori Impianti
Stradali Carburanti



ASSOCIAZIONE
NAZIONALE
IMPRESE
SERVIZI
AUTOSTRADALI



CONFCOMMERCIO
IMPRESE PER L'ITALIA

PREZZI SELF

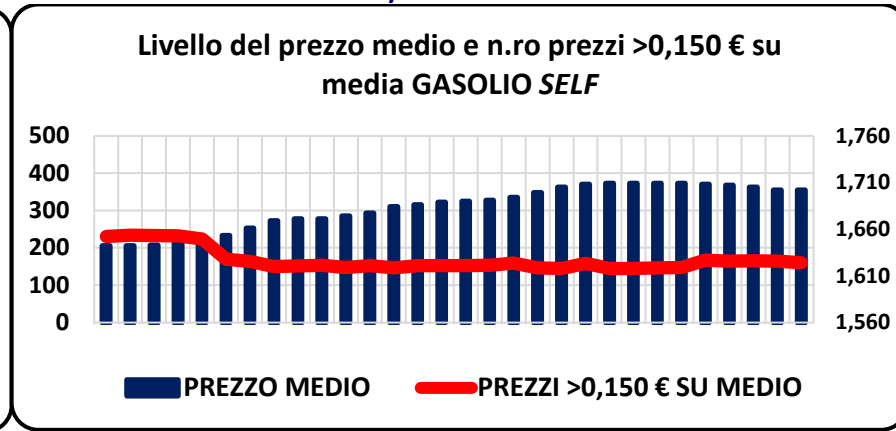
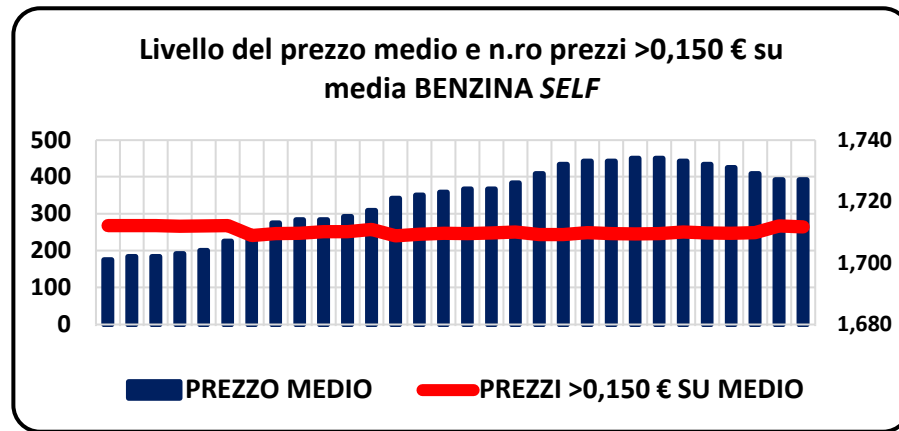
MESE DI NOVEMBRE 2025 SULLA BASE DI N. **1.215.871** PREZZI PROCESSATI
MEDIE MENSILI SULLA BASE DEI PREZZI GIORNALIERI BENZINA E GASOLIO DI OPEN DATA MIMIT



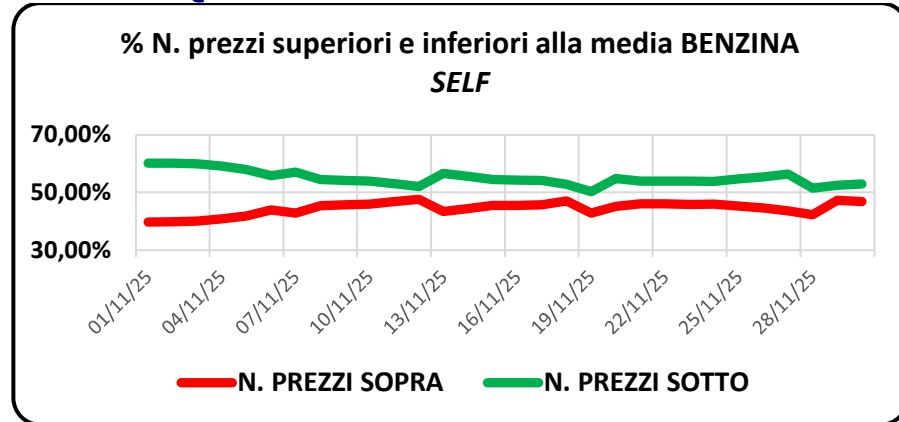
HIGHLIGHTS

	BENZINA	GASOLIO
Somma numero prezzi analizzati	609.367	606.504
Media giornaliera numero prezzi	20.312,2	20.216,8
Media del prezzo medio giornaliero €/litro	1,721	1,683
Media prezzi giornalieri più alti €/litro	2,590	2,577
Media prezzi giornalieri più bassi €/litro	0,987	0,987
Prezzo più alto periodo €/litro	2,599	2,599
Prezzo più basso periodo €/litro	0,600	0,600
Media prezzi >2,500 €/lt	2,0	1,0
Media prezzi >2,000 €/lt	38,5	29,6
Media numero prezzi >0,150 €/lt su media giornaliera	252,3	1,66,8
Quota % prezzi >0,150 €/lt su media giornaliera	1,24%	0,82%
Media prezzi giornalieri > media	9.033,6	9.364,5
Media prezzi giornalieri = media	107,6	428,3
Media prezzi giornalieri < media	11.171,0	10.424,0
Quota % media prezzi giornalieri > media	44,47%	46,32%
Quota % media prezzi giornalieri = media	0,53%	2,12%
Quota % media prezzi giornalieri < media	55,00%	51,56%

GRAFICI RELAZIONE TRA LIVELLO DEL PREZZO MEDIO E N. PREZZI >0,150 € SULLA MEDIA



GRAFICI QUOTA % PREZZI SOPRA E SOTTO LA MEDIA



CLUSTER DEI PREZZI PROSSIMI ALLA MEDIA – SPREAD DECRESCENTI

Media prezzi tra >0,050 e <0,050 sulla media giorno	BENZINA		GASOLIO	
	Numero	Quota %	Numero	Quota %
>Limite superiore	2.594,8	12,77%	1.855,0	9,18%
In Intermedio	15.238,7	75,02%	16.558,1	81,90%
<Limite inferiore	2.478,7	12,20%	1.803,7	8,92%
Media prezzi tra >0,040 e <0,040 sulla media giorno	Numero	Quota %	Numero	Quota %
>Limite superiore	3.541,6	17,44%	2.470,8	12,22%
In Intermedio	12.967,2	63,84%	14.825,0	73,33%
<Limite inferiore	3.803,4	18,72%	2.921,0	14,45%
Media prezzi tra >0,030 e <0,030 sulla media giorno	Numero	Quota %	Numero	Quota %
>Limite superiore	4.714,4	23,21%	3.284,0	16,24%
In Intermedio	9.931,8	48,90%	12.806,6	63,35%
<Limite inferiore	5.666,0	27,89%	4.126,1	20,41%
Media prezzi tra >0,020 e <0,020 sulla media giorno	Numero	Quota %	Numero	Quota %
>Limite superiore	6.059,5	29,83%	4.606,0	22,78%
In Intermedio	6.688,1	32,93%	9.772,5	48,34%
<Limite inferiore	7.564,6	37,24%	5.838,3	28,88%

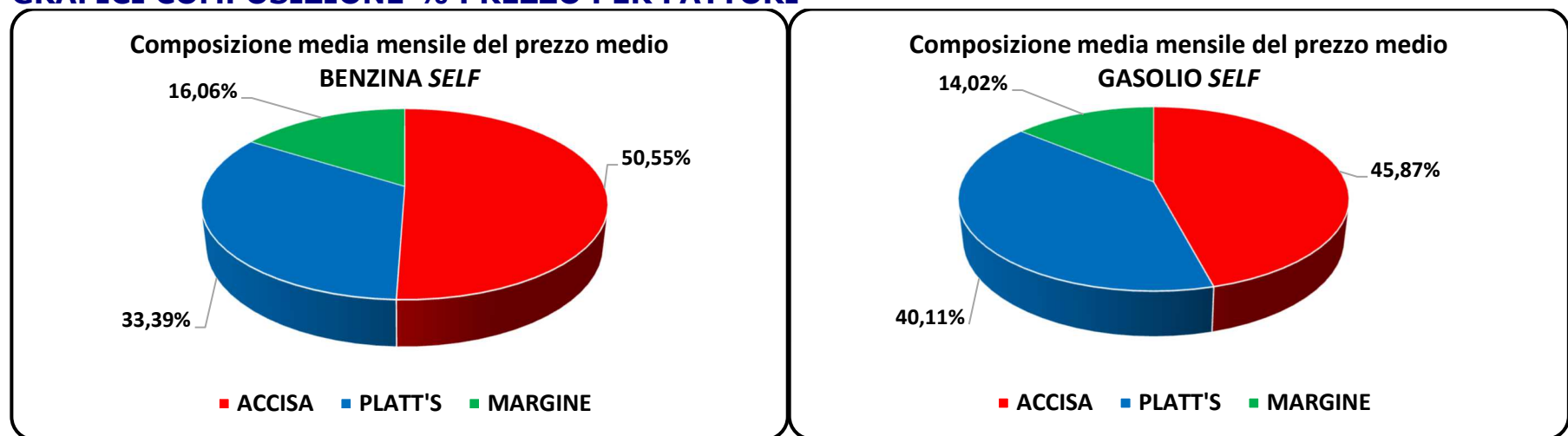


COMPOSIZIONE DEL PREZZO MEDIO PER FATTORI

Fattori del prezzo	BENZINA		GASOLIO	
	Valore	%	Valore	%
Prezzo medio del periodo ivato €/litro	1,721	100,00%	1,683	100,00%
Accisa media del periodo ivata €/litro	0,870	50,55%	0,772	45,87%
Platt's medio del periodo ivato €/litro	0,575	33,39%	0,675	40,11%
Ricavo industriale medio del periodo ivato €/litro	0,277	16,06%	0,236	14,02%



GRAFICI COMPOSIZIONE % PREZZO PER FATTORI



PREZZI *SERVITO*

MESE DI NOVEMBRE 2025 SULLA BASE DI N. **842.980** PREZZI PROCESSATI

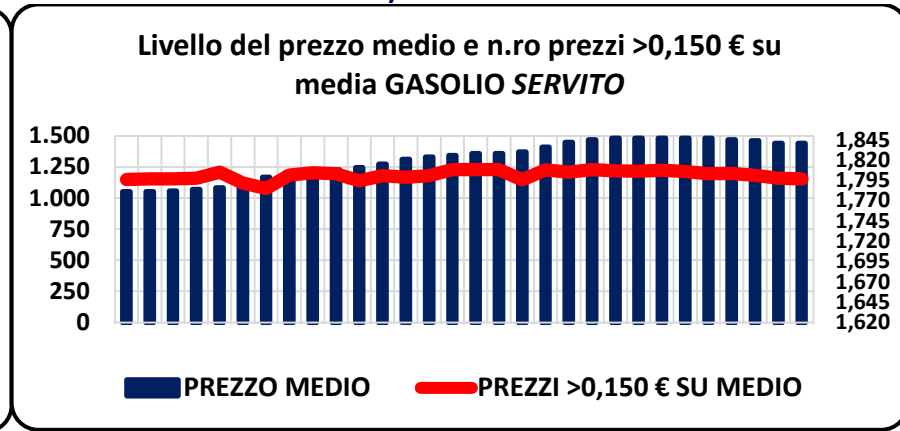
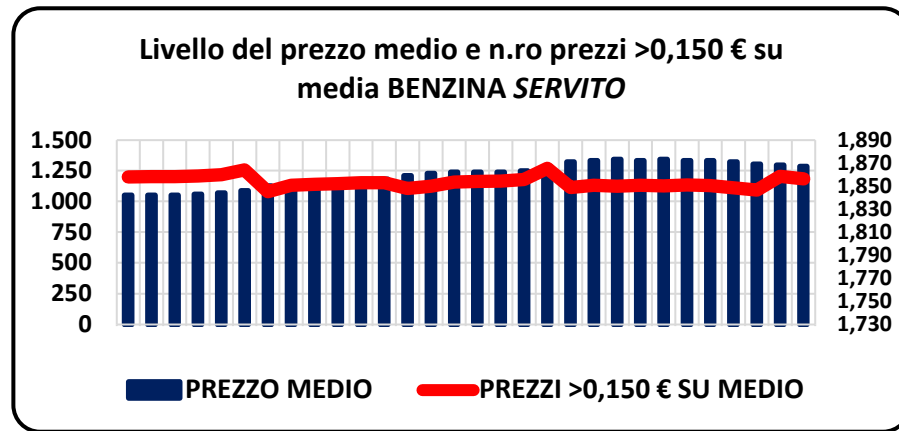
MEDIE MENSILI SULLA BASE DEI PREZZI GIORNALIERI BENZINA E GASOLIO DI *OPEN DATA MIMIT*



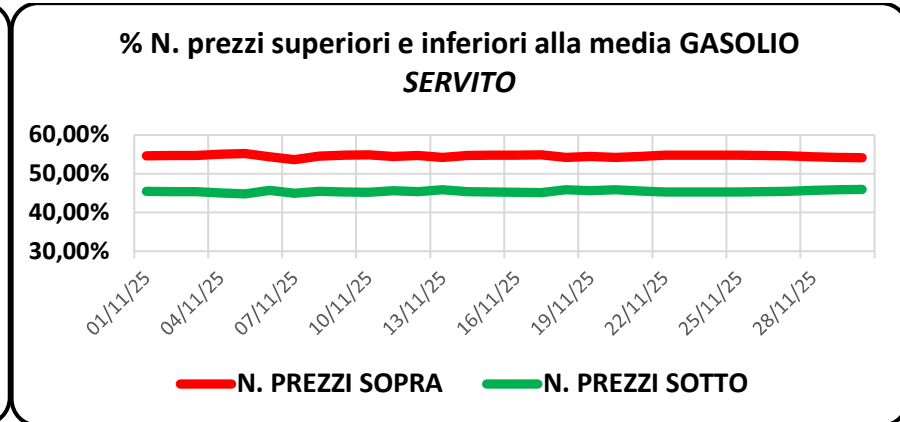
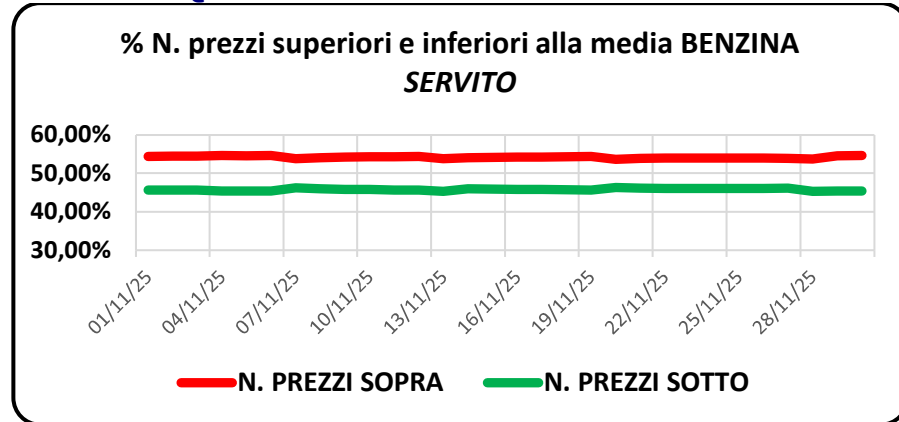
HIGHLIGHTS

	BENZINA	GASOLIO
Somma numero prezzi analizzati	422.188	420.792
Media giornaliera numero prezzi	14.072,9	14.026,4
Media del prezzo medio giornaliero €/litro	1,860	1,821
Media prezzi giornalieri più alti €/litro	2,950	2,950
Media prezzi giornalieri più bassi €/litro	1,249	1,156
Prezzo più alto periodo €/litro	2,950	2,950
Prezzo più basso periodo €/litro	0,600	0,600
Media prezzi >2,500 €/lt	11,6	11,9
Media prezzi >2,000 €/lt	1.383,7	694,3
Media numero prezzi >0,150 €/lt su media giornaliera	1.157,3	1.184,6
Quota % prezzi >0,150 €/lt su media giornaliera	8,22%	8,45%
Media prezzi giornalieri > media	7.621,6	7.650,3
Media prezzi giornalieri = media	10,4	9,1
Media prezzi giornalieri < media	6.440,9	6.367,0
Quota % media prezzi giornalieri > media	54,16%	54,54%
Quota % media prezzi giornalieri = media	0,07%	0,06%
Quota % media prezzi giornalieri < media	45,77%	45,39%

GRAFICI RELAZIONE TRA LIVELLO DEL PREZZO MEDIO E N. PREZZI >0,150 € SULLA MEDIA



GRAFICI QUOTA % PREZZI SOPRA E SOTTO LA MEDIA



CLUSTER DEI PREZZI PROSSIMI ALLA MEDIA – SPREAD DECRESCENTI

Media prezzi tra >0,050 e <0,050 sulla media giorno	BENZINA		GASOLIO	
	Numero	Quota %	Numero	Quota %
>Limite superiore	6.056,6	43,04%	6.473,1	46,15%
In Intermedio	2.351,8	16,71%	1.977,3	14,10%
<Limite inferiore	5.664,6	40,25%	5.576,0	39,75%
Media prezzi tra >0,040 e <0,040 sulla media giorno	Numero	Quota %	Numero	Quota %
>Limite superiore	6.504,0	46,22%	6.803,9	48,51%
In Intermedio	1.729,5	12,29%	1.436,9	10,24%
<Limite inferiore	5.839,4	41,49%	5.785,6	41,25%
Media prezzi tra >0,030 e <0,030 sulla media giorno	Numero	Quota %	Numero	Quota %
>Limite superiore	6.901,9	49,04%	7.062,2	50,35%
In Intermedio	1.195,4	8,49%	1.020,5	7,28%
<Limite inferiore	5.975,6	42,46%	5.943,7	42,37%
Media prezzi tra >0,020 e <0,020 sulla media giorno	Numero	Quota %	Numero	Quota %
>Limite superiore	7.233,6	51,40%	7.279,2	51,90%
In Intermedio	718,4	5,11%	651,6	4,65%
<Limite inferiore	6.120,9	43,49%	6.095,6	43,46%

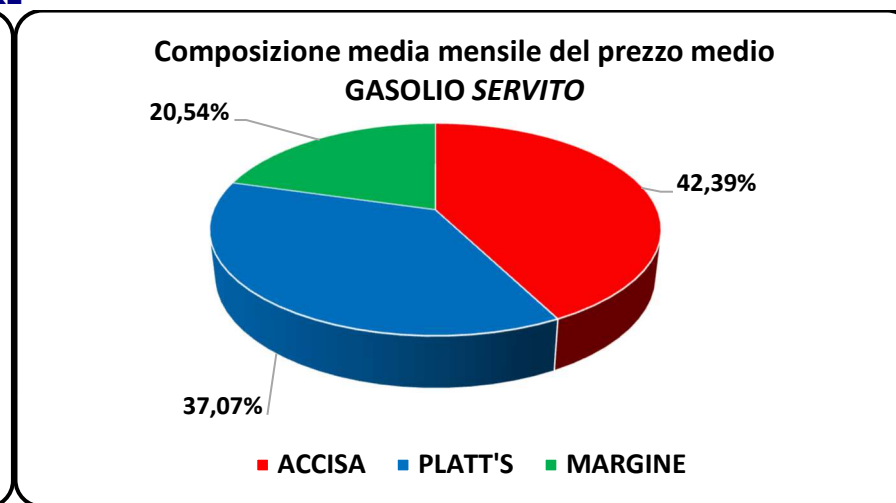
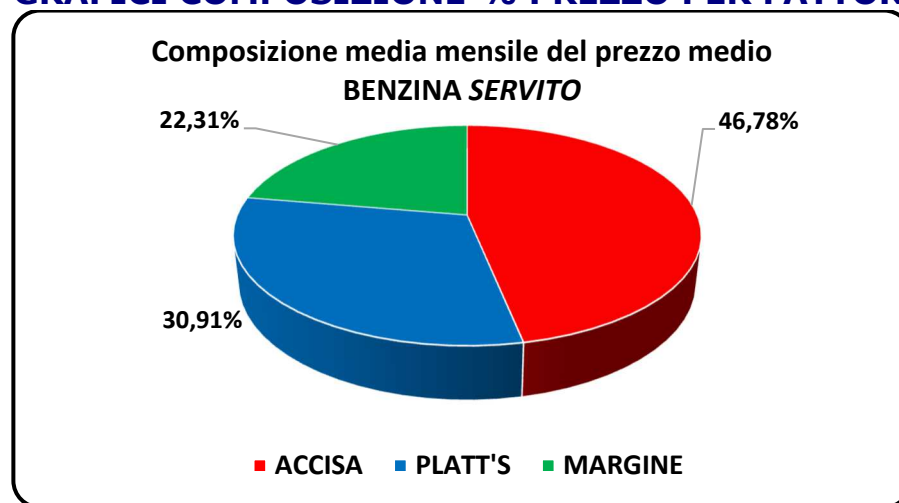


COMPOSIZIONE DEL PREZZO MEDIO PER FATTORI

Fattori del prezzo	BENZINA		GASOLIO	
	Valore	%	Valore	%
Prezzo medio del periodo ivato €/litro	1,860	100,00%	1,821	100,00%
Accisa media del periodo ivata €/litro	0,870	46,78%	0,772	42,39%
Platt's medio del periodo ivato €/litro	0,575	30,91%	0,675	37,07%
Ricavo industriale medio del periodo ivato €/litro	0,415	22,31%	0,374	20,54%



GRAFICI COMPOSIZIONE % PREZZO PER FATTORI



FONTI

MINISTERO DELLE IMPRESE E DEL MADE IN ITALY, OPEN DATA

STAFFETTA QUOTIDIANA

QUOTIDIANO ENERGIA

