



002/NP

NEWSLETTER PREZZI

N. 002/NP – 2 GENNAIO 2026

HIGHLIGHTS MEDIE MENSILI

PREZZO MEDIO BENZINA E GASOLIO DA
OPEN DATA MIMIT – *SELF* E *SERVITO*

MEDIA MESE: DICEMBRE 2025



IFNGISC

Federazione Italiana
Gestori Impianti
Stradali Carburanti



ASSOCIAZIONE
NAZIONALE
IMPRESE
SERVIZI
AUTOSTRADALI



CONFCOMMERCIO
IMPRESE PER L'ITALIA

PREZZI SELF

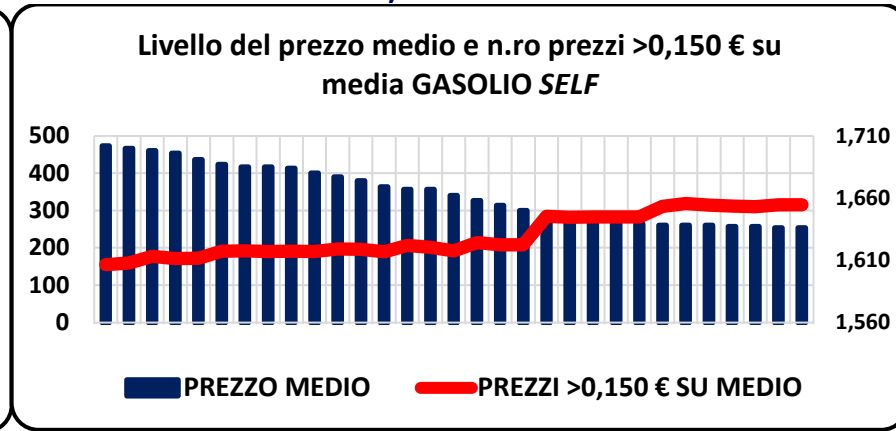
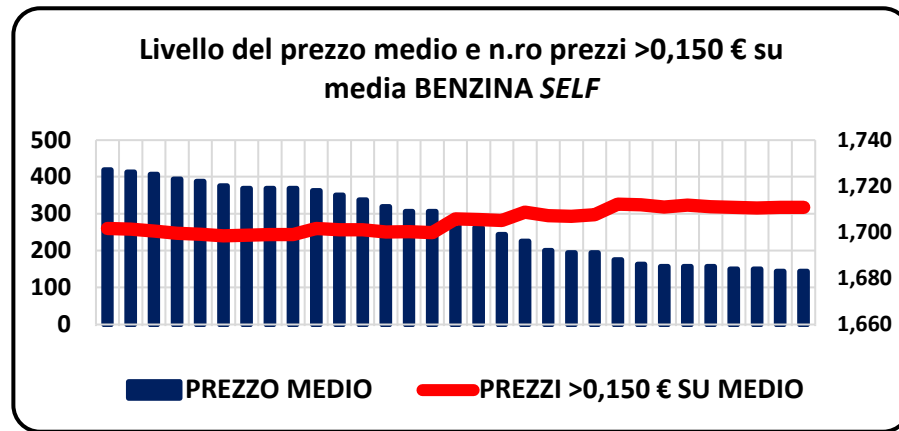
MESE DI DICEMBRE 2025 SULLA BASE DI N. **1.230.189** PREZZI PROCESSATI
MEDIE MENSILI SULLA BASE DEI PREZZI GIORNALIERI BENZINA E GASOLIO DI OPEN DATA MIMIT



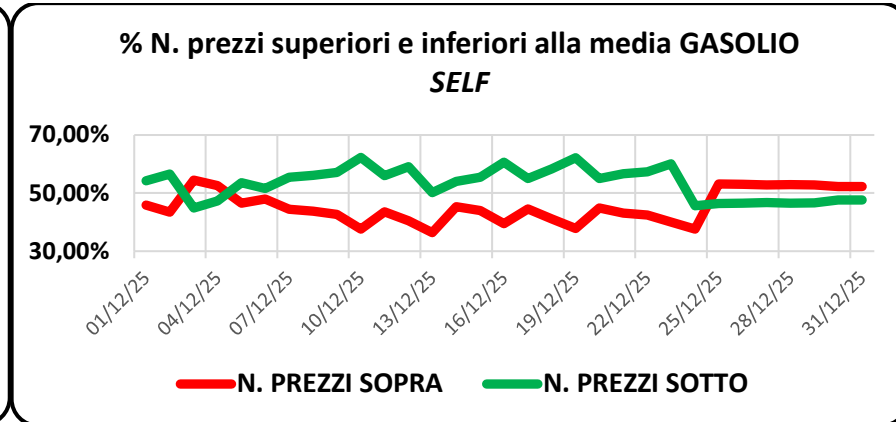
HIGHLIGHTS

	BENZINA	GASOLIO
Somma numero prezzi analizzati	627.053	603.136
Media giornaliera numero prezzi	20.277,5	20.104,0
Media del prezzo medio giornaliero €/litro	1,704	1,663
Media prezzi giornalieri più alti €/litro	2,865	2,859
Media prezzi giornalieri più bassi €/litro	1,017	1,000
Prezzo più alto periodo €/litro	2,999	2,999
Prezzo più basso periodo €/litro	1,000	1,000
Media prezzi >2,500 €/lt	3,5	2,5
Media prezzi >2,000 €/lt	34,5	25,9
Media numero prezzi >0,150 €/lt su media giornaliera	279,6	232,6
Quota % prezzi >0,150 €/lt su media giornaliera	1,38%	1,16%
Media prezzi giornalieri > media	8.850,3	9.135,5
Media prezzi giornalieri = media	278,9	257,2
Media prezzi giornalieri < media	11.098,3	10.711,3
Quota % media prezzi giornalieri > media	43,75%	45,44%
Quota % media prezzi giornalieri = media	1,38%	1,28%
Quota % media prezzi giornalieri < media	54,87%	53,28%

GRAFICI RELAZIONE TRA LIVELLO DEL PREZZO MEDIO E N. PREZZI >0,150 € SULLA MEDIA



GRAFICI QUOTA % PREZZI SOPRA E SOTTO LA MEDIA



CLUSTER DEI PREZZI PROSSIMI ALLA MEDIA – SPREAD DECRESCENTI

Media prezzi tra >0,050 e <0,050 sulla media giorno	BENZINA		GASOLIO	
	Numero	Quota %	Numero	Quota %
>Limite superiore	2.713,1	13,41%	2.085,5	10,37%
In Intermedio	15.011,9	74,22%	16.050,2	79,84%
<Limite inferiore	2.502,5	12,37%	1.968,2	9,79%
Media prezzi tra >0,040 e <0,040 sulla media giorno	Numero	Quota %	Numero	Quota %
>Limite superiore	3.643,6	18,01%	2.717,8	13,52%
In Intermedio	12.737,4	62,97%	14.376,7	71,51%
<Limite inferiore	3.846,5	19,02%	3.009,4	14,97%
Media prezzi tra >0,030 e <0,030 sulla media giorno	Numero	Quota %	Numero	Quota %
>Limite superiore	4.742,5	23,45%	3.551,7	17,67%
In Intermedio	9.959,3	49,24%	12.213,8	60,75%
<Limite inferiore	5.525,7	27,32%	4.338,4	21,58%
Media prezzi tra >0,020 e <0,020 sulla media giorno	Numero	Quota %	Numero	Quota %
>Limite superiore	5.864,2	28,99%	4.709,3	23,42%
In Intermedio	6.762,1	33,43%	9.681,2	48,16%
<Limite inferiore	7.601,2	37,58%	5.713,5	28,42%



COMPOSIZIONE DEL PREZZO MEDIO PER FATTORI

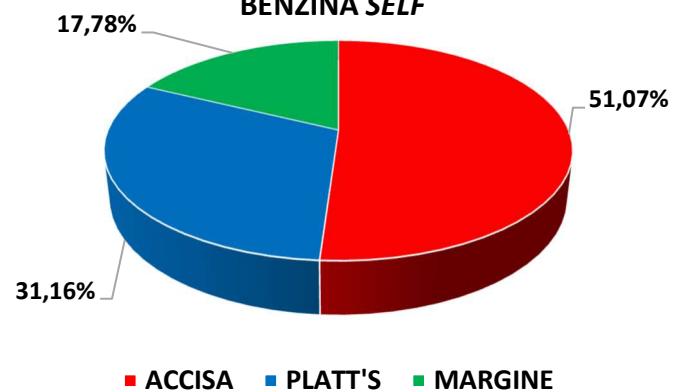
Fattori del prezzo	BENZINA		GASOLIO	
	Valore	%	Valore	%
Prezzo medio del periodo ivato €/litro	1,704	100,00%	1,663	100,00%
Accisa media del periodo ivata €/litro	0,870	51,07%	0,772	46,42%
Platt's medio del periodo ivato €/litro	0,531	31,16%	0,581	34,94%
Ricavo industriale medio del periodo ivato €/litro	0,303	17,78%	0,310	18,64%



GRAFICI COMPOSIZIONE % PREZZO PER FATTORI

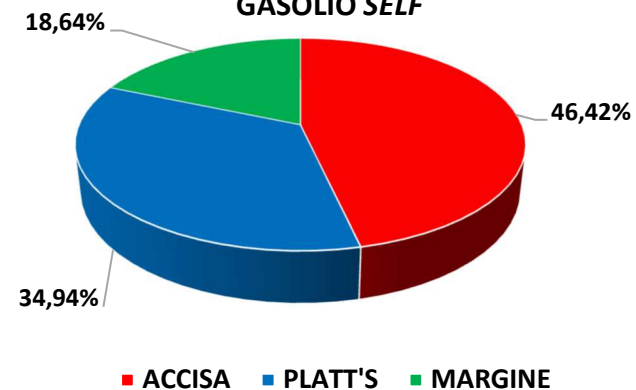
Composizione media mensile del prezzo medio

BENZINA SELF



Composizione media mensile del prezzo medio

GASOLIO SELF



PREZZI SERVITO

MESE DI DICEMBRE 2025 SULLA BASE DI N. **869.862** PREZZI PROCESSATI

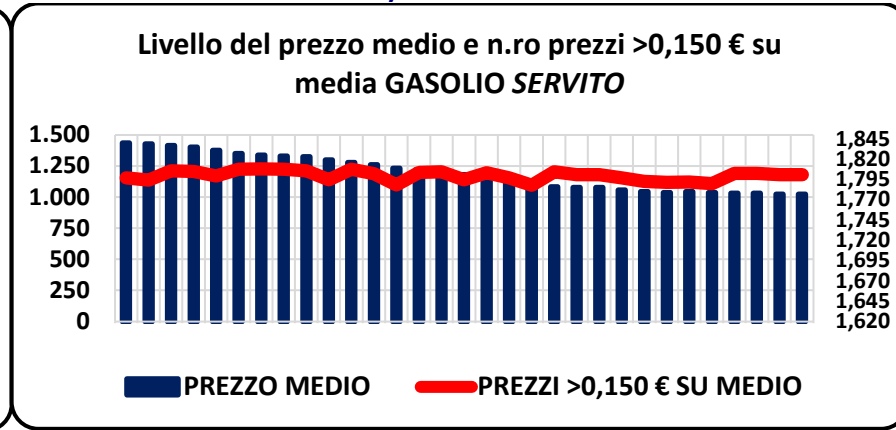
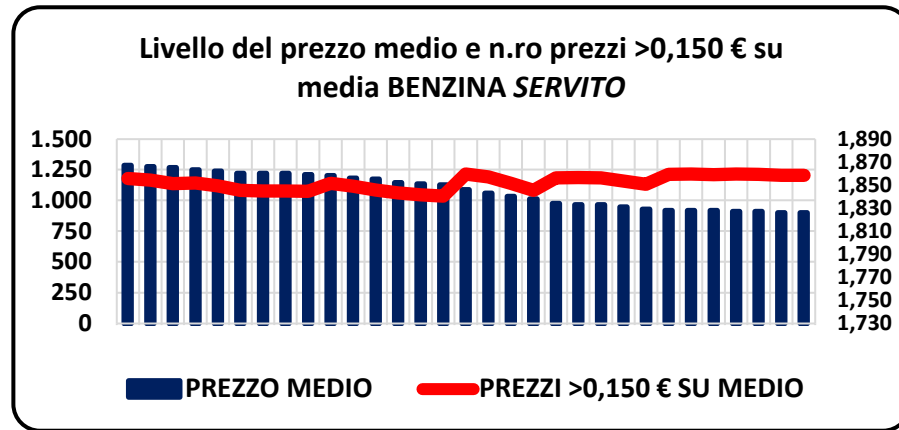
MEDIE MENSILI SULLA BASE DEI PREZZI GIORNALIERI BENZINA E GASOLIO DI OPEN DATA MIMIT



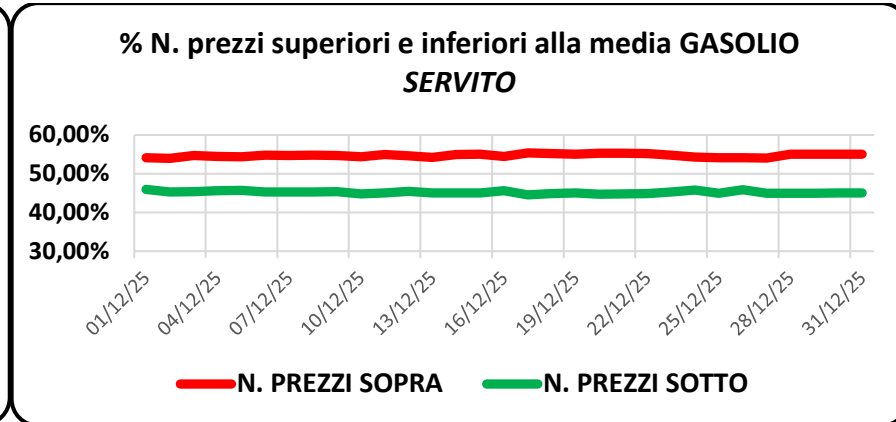
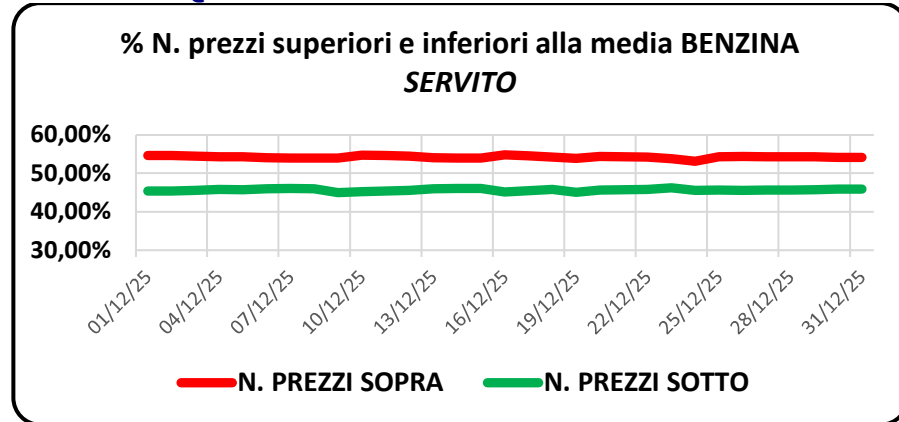
HIGHLIGHTS

	BENZINA	GASOLIO
Somma numero prezzi analizzati	435.840	434.022
Media giornaliera numero prezzi	14.059,4	14.000,7
Media del prezzo medio giornaliero €/litro	1,845	1,803
Media prezzi giornalieri più alti €/litro	2,971	2,971
Media prezzi giornalieri più bassi €/litro	1,273	1,179
Prezzo più alto periodo €/litro	2,971	2,999
Prezzo più basso periodo €/litro	1,059	1,159
Media prezzi >2,500 €/lt	16,3	13,7
Media prezzi >2,000 €/lt	1.039,7	573,5
Media numero prezzi >0,150 €/lt su media giornaliera	1.144,1	1.172,0
Quota % prezzi >0,150 €/lt su media giornaliera	8,14%	8,37%
Media prezzi giornalieri > media	7.622,8	7.653,3
Media prezzi giornalieri = media	18,5	25,3
Media prezzi giornalieri < media	6.418,1	6.322,1
Quota % media prezzi giornalieri > media	54,22%	54,54%
Quota % media prezzi giornalieri = media	0,13%	0,06%
Quota % media prezzi giornalieri < media	45,65%	45,39%

GRAFICI RELAZIONE TRA LIVELLO DEL PREZZO MEDIO E N. PREZZI >0,150 € SULLA MEDIA



GRAFICI QUOTA % PREZZI SOPRA E SOTTO LA MEDIA



CLUSTER DEI PREZZI PROSSIMI ALLA MEDIA – SPREAD DECRESCENTI

Media prezzi tra >0,050 e <0,050 sulla media giorno	BENZINA		GASOLIO	
	Numero	Quota %	Numero	Quota %
>Limite superiore	5.934,8	42,21%	6.384,1	45,60%
In Intermedio	2.568,0	18,27%	2.144,2	15,32%
<Limite inferiore	5.556,5	39,52%	5.472,4	39,09%
Media prezzi tra >0,040 e <0,040 sulla media giorno	Numero	Quota %	Numero	Quota %
>Limite superiore	6.389,3	45,44%	6.721,9	48,01%
In Intermedio	1.938,7	13,79%	1.619,7	11,57%
<Limite inferiore	5.731,4	40,77%	5.659,1	40,42%
Media prezzi tra >0,030 e <0,030 sulla media giorno	Numero	Quota %	Numero	Quota %
>Limite superiore	6.816,2	48,48%	7.005,8	50,04%
In Intermedio	1.343,7	9,56%	1.151,9	8,23%
<Limite inferiore	5.899,5	41,96%	5.842,9	41,73%
Media prezzi tra >0,020 e <0,020 sulla media giorno	Numero	Quota %	Numero	Quota %
>Limite superiore	7.147,6	50,84%	7.247,2	51,76%
In Intermedio	835,9	5,95%	740,4	5,29%
<Limite inferiore	6.075,8	43,22%	6.013,1	42,95%

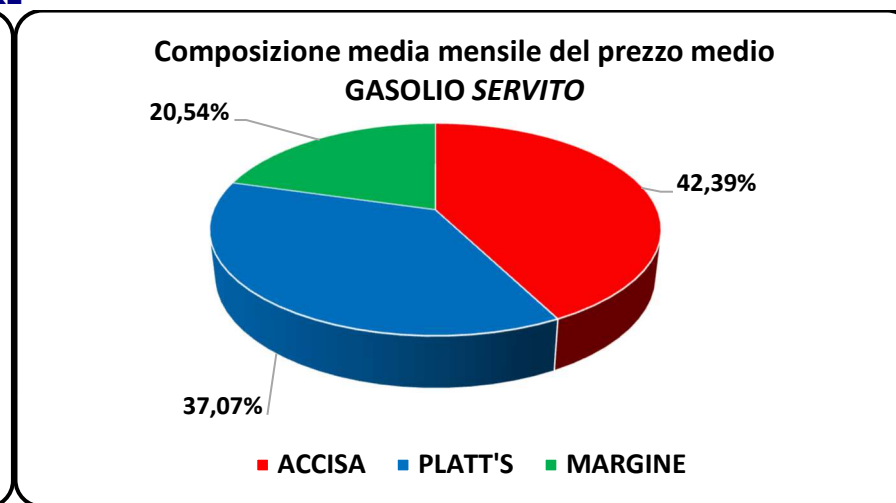
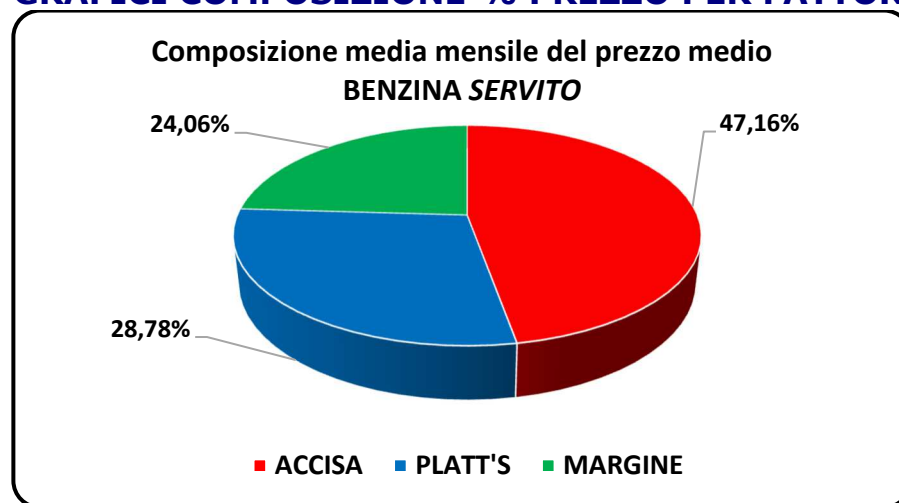


COMPOSIZIONE DEL PREZZO MEDIO PER FATTORI

Fattori del prezzo	BENZINA		GASOLIO	
	Valore	%	Valore	%
Prezzo medio del periodo ivato €/litro	1,845	100,00%	1,803	100,00%
Accisa media del periodo ivata €/litro	0,870	47,16%	0,772	42,82%
Platt's medio del periodo ivato €/litro	0,531	28,78%	0,675	37,44%
Ricavo industriale medio del periodo ivato €/litro	0,444	24,06%	0,374	20,74%



GRAFICI COMPOSIZIONE % PREZZO PER FATTORI



FONTI

MINISTERO DELLE IMPRESE E DEL MADE IN ITALY, OPEN DATA

STAFFETTA QUOTIDIANA

QUOTIDIANO ENERGIA

