



003/NP

NEWSLETTER PREZZI

N. 003/NP – 3 GENNAIO 2026

PREZZI MENSILI UNIONE EUROPEA

MEDIA MENSILE: DICEMBRE 2025



IFIGISIC

Federazione Italiana
Gestori Impianti
Stradali Carburanti



ASSOCIAZIONE
NAZIONALE
IMPRESE
SERVIZI
AUTOSTRADALI



CONFCOMMERCIO
IMPRESE PER L'ITALIA

STACCO DALLA MEDIA ARITMETICA U.E. DEL PREZZO E DEI SUOI FATTORI – TUTTI I PAESI – BENZINA - (€/LITRO) – DICEMBRE 2025



PAESE	PREZZO VENDITA	PAESE	IMPOSTE	PAESE	PREZZO IND.LE
Olanda	+0,380	Olanda	+0,270	Danimarca	+0,136
Danimarca	+0,367	Danimarca	+0,231	Olanda	+0,111
Irlanda	+0,212	Finlandia	+0,196	Spagna	+0,062
Grecia	+0,208	Grecia	+0,193	Ungheria	+0,047
Finlandia	+0,190	Germania	+0,192	Francia	+0,041
Germania	+0,171	Irlanda	+0,176	Portogallo	+0,038
ITALIA	+0,168	ITALIA	+0,161	Irlanda	+0,037
Francia	+0,154	Francia	+0,113	Polonia	+0,018
Portogallo	+0,143	Portogallo	+0,104	Grecia	+0,016
Lettonia	-0,012	Lettonia	+0,006	Cipro	+0,011
Belgio	-0,022	Belgio	+0,003	ITALIA	+0,007
Estonia	-0,042	Austria	+0,001	Estonia	+0,006
Austria	-0,054	Slovenia	-0,008	Finlandia	-0,006
Slovacchia	-0,057	Slovacchia	-0,030	Lussemburgo	-0,012
Spagna	-0,071	Estonia	-0,048	Romania	-0,017
Romania	-0,078	Croazia	-0,059	Lettonia	-0,018
Ungheria	-0,079	Romania	-0,061	Germania	-0,021
Slovenia	-0,090	Cechia	-0,089	Bulgaria	-0,023
Croazia	-0,093	Lussemburgo	-0,093	Belgio	-0,025
Lussemburgo	-0,105	Lituania	-0,104	Slovacchia	-0,027
Lituania	-0,136	Malta	-0,106	Lituania	-0,032
Cechia	-0,140	Svezia	-0,115	Croazia	-0,034
Svezia	-0,153	Ungheria	-0,126	Svezia	-0,038
Polonia	-0,155	Spagna	-0,133	Cechia	-0,051
Cipro	-0,195	Polonia	-0,173	Austria	-0,055
Malta	-0,196	Cipro	-0,206	Slovenia	-0,082
Bulgaria	-0,316	Bulgaria	-0,294	Malta	-0,090

STACCO DALLA MEDIA ARITMETICA U.E. DEL PREZZO E DEI SUOI FATTORI – TUTTI I PAESI – GASOLIO - (€/LITRO) – DICEMBRE 2025



PAESE	PREZZO VENDITA	PAESE	IMPOSTE	PAESE	PREZZO IND.LE
Irlanda	+0,232	Irlanda	+0,188	Olanda	+0,131
Danimarca	+0,227	ITALIA	+0,178	Finlandia	+0,112
Finlandia	+0,200	Danimarca	+0,159	Grecia	+0,070
Olanda	+0,199	Belgio	+0,131	Danimarca	+0,068
ITALIA	+0,149	Francia	+0,121	Cipro	+0,048
Belgio	+0,129	Germania	+0,109	Irlanda	+0,044
Germania	+0,087	Finlandia	+0,088	Estonia	+0,039
Francia	+0,082	Olanda	+0,067	Svezia	+0,038
Portogallo	+0,042	Portogallo	+0,065	Spagna	+0,033
Grecia	+0,041	Slovenia	+0,048	Polonia	+0,023
Lituania	+0,016	Austria	+0,042	Ungheria	+0,016
Austria	+0,005	Lituania	+0,031	Slovacchia	=0,000
Romania	-0,006	Lettonia	+0,024	Belgio	-0,002
Lettonia	-0,009	Romania	+0,009	Lussemburgo	-0,012
Ungheria	-0,023	Grecia	-0,029	Romania	-0,014
Svezia	-0,025	Ungheria	-0,039	Lituania	-0,015
Slovenia	-0,038	Croazia	-0,062	Croazia	-0,021
Polonia	-0,063	Svezia	-0,064	Germania	-0,022
Cipro	-0,064	Slovacchia	-0,078	Portogallo	-0,023
Slovacchia	-0,078	Polonia	-0,086	ITALIA	-0,029
Croazia	-0,083	Lussemburgo	-0,097	Cechia	-0,030
Spagna	-0,095	Malta	-0,097	Lettonia	-0,033
Estonia	-0,109	Cechia	-0,105	Austria	-0,037
Lussemburgo	-0,110	Cipro	-0,112	Francia	-0,039
Cechia	-0,135	Spagna	-0,129	Bulgaria	-0,051
Bulgaria	-0,267	Estonia	-0,148	Slovenia	-0,086
Malta	-0,305	Bulgaria	-0,216	Malta	-0,208

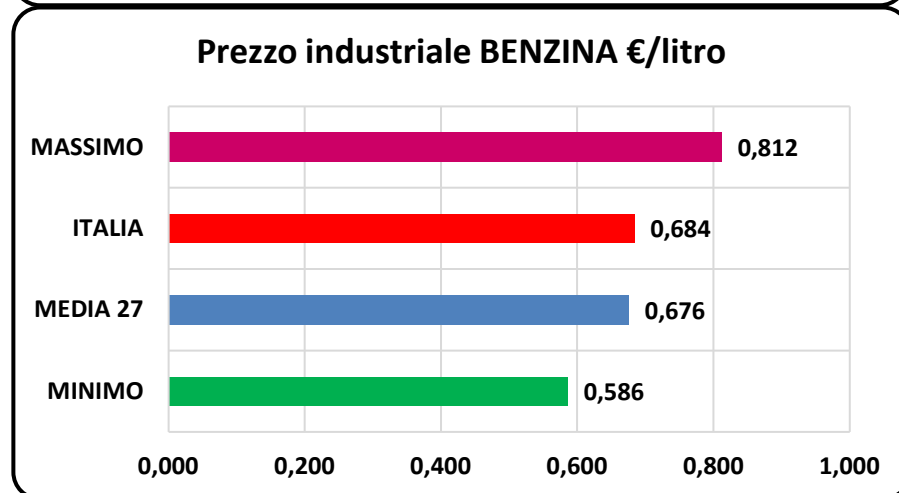
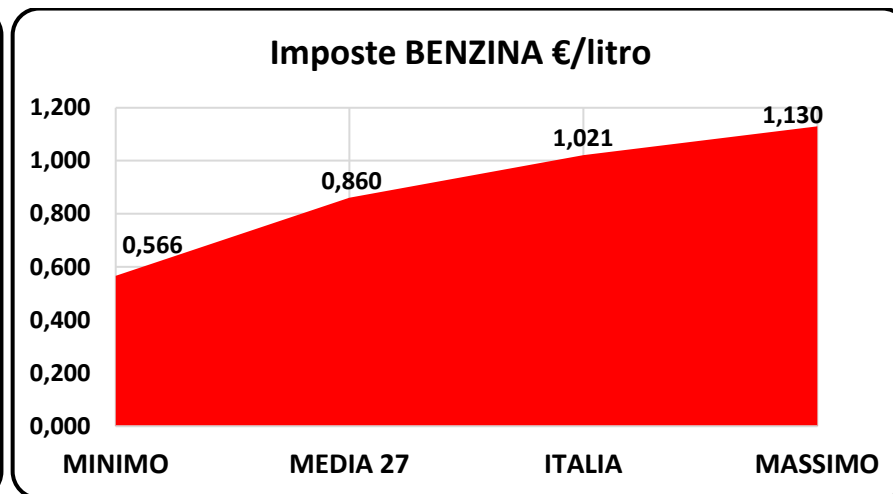
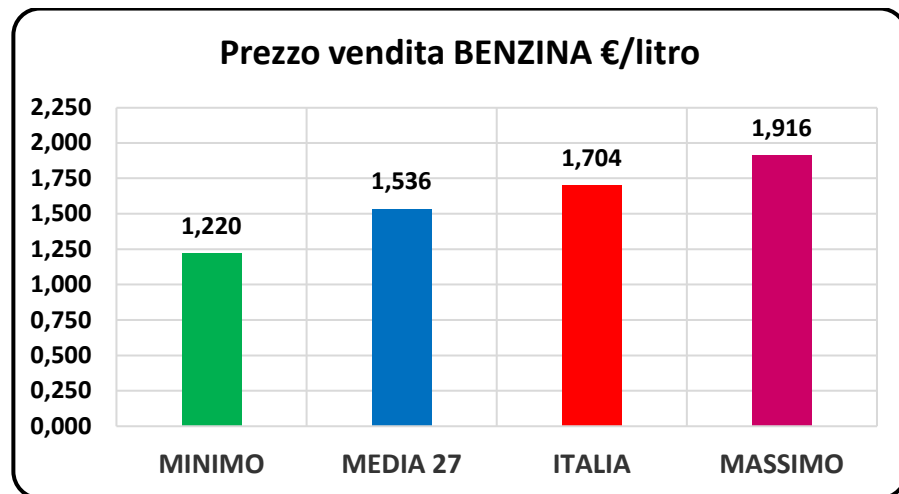
PREZZI MEDI MENSILI BENZINA (€/LITRO) (*) media aritmetica

RANGO	PAESE	PREZZO VENDITA	VAR. % VS XII/2024	VAR. % VS XI/2025	IMPOSTE	PREZZO IND.LE
1	Olanda	1,916	-1,77%	-2,08 %	1,130	0,787
2	Danimarca	1,903	-1,70%	-3,18%	1,091	0,812
3	Irlanda	1,748	-0,34%	+0,29%	1,036	0,712
4	Grecia	1,744	-2,33%	-0,56%	1,053	0,691
5	Finlandia	1,726	+0,28%	+3,39%	1,056	0,669
6	Germania	1,707	-0,88%	-1,60%	1,052	0,654
7	ITALIA	1,704	-2,93%	-0,48%	1,021	0,684
8	Francia	1,690	-4,02%	-1,76%	0,973	0,717
9	Portogallo	1,679	-1,89%	-2,18%	0,965	0,714
(*)	MEDIA U.E.	1,536	-2,54%	-1,52%	0,860	0,676
10	Lettonia	1,524	-2,99%	-1,75%	0,866	0,658
11	Belgio	1,514	-4,51%	-3,06%	0,863	0,651
12	Estonia	1,494	-6,95%	-2,26%	0,812	0,682
13	Austria	1,482	-1,98%	-2,95%	0,861	0,621
14	Slovacchia	1,479	-2,43%	-3,23%	0,830	0,649
15	Spagna	1,465	-3,42%	-1,07%	0,727	0,738
16	Romania	1,458	+2,76%	-1,76%	0,799	0,659
17	Ungheria	1,457	-2,49%	-2,37%	0,734	0,723
18	Slovenia	1,446	-3,35%	-0,09%	0,852	0,594
19	Croazia	1,443	-5,15%	-0,87%	0,801	0,642
20	Lussemburgo	1,431	-3,56%	-4,63%	0,767	0,664
21	Lituania	1,400	+0,56%	-1,26%	0,756	0,644
22	Cechia	1,396	-1,61%	-2,33%	0,771	0,625
23	Svezia	1,383	-7,78%	-3,91%	0,745	0,638
24	Polonia	1,381	-3,64%	-1,78%	0,687	0,694
25	Cipro	1,341	-3,67%	+0,14%	0,654	0,687
26	Malta	1,340	=0,00%	=0,00%	0,754	0,586
27	Bulgaria	1,220	-3,97%	+0,73%	0,566	0,653

PREZZI MEDI MENSILI GASOLIO (€/LITRO) (*) media aritmetica

RANGO	PAESE	PREZZO VENDITA	VAR. % VS XII/2024	VAR. % VS XI/2025	IMPOSTE	PREZZO IND.LE
1	Irlanda	1,747	+2,23%	+3,38%	0,942	0,805
2	Danimarca	1,742	+4,12%	-3,46%	0,913	0,829
3	Finlandia	1,715	-0,31%	+6,38%	0,842	0,872
4	Olanda	1,713	-0,95%	-3,35%	0,822	0,892
5	ITALIA	1,664	+0,57%	-0,22%	0,933	0,732
6	Belgio	1,644	-3,62%	-3,24%	0,886	0,759
7	Germania	1,602	+0,16%	-2,00%	0,863	0,739
8	Francia	1,597	-3,04%	-3,06%	0,875	0,722
9	Portogallo	1,557	-2,80%	-3,11%	0,820	0,738
10	Grecia	1,556	-1,02%	-1,38%	0,725	0,831
11	Lituania	1,531	+7,09%	+0,50%	0,785	0,746
12	Austria	1,520	-1,89%	-3,14%	0,796	0,724
(*)	MEDIA U.E.	1,515	-1,30%	-1,48%	0,754	0,761
13	Romania	1,509	+4,45%	-2,90%	0,763	0,747
14	Lettonia	1,506	-1,72%	-1,74%	0,778	0,728
15	Ungheria	1,492	-2,68%	-2,85%	0,715	0,777
16	Svezia	1,490	-3,59%	-5,29%	0,691	0,799
17	Slovenia	1,477	-6,00%	-0,33%	0,802	0,675
18	Polonia	1,452	+0,02%	+0,19%	0,668	0,784
19	Cipro	1,451	-1,13%	+0,26%	0,642	0,809
20	Slovacchia	1,437	-2,24%	-3,57%	0,676	0,761
21	Croazia	1,432	-7,05%	-2,01%	0,693	0,740
22	Spagna	1,420	-1,00%	-0,96%	0,625	0,794
23	Estonia	1,406	-7,07%	-1,68%	0,606	0,800
24	Lussemburgo	1,405	-3,61%	-4,85%	0,657	0,749
25	Cechia	1,380	-1,06%	-1,71%	0,650	0,731
26	Bulgaria	1,248	-1,94%	+1,16%	0,538	0,710
27	Malta	1,210	=0,00%	=0,00%	0,657	0,553

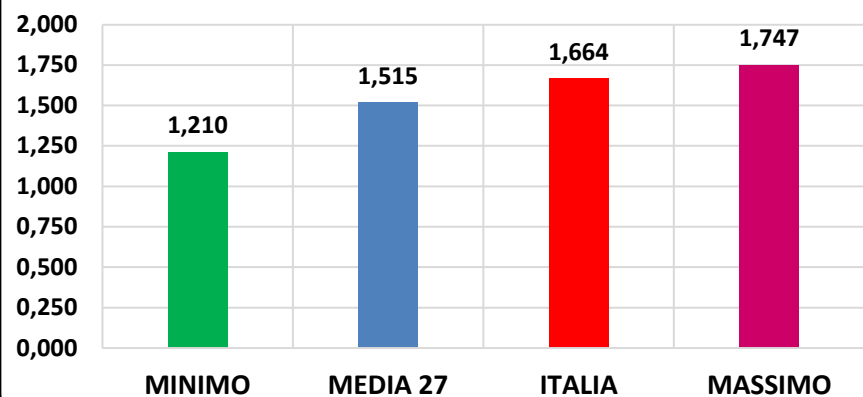
GRAFICI BENZINA



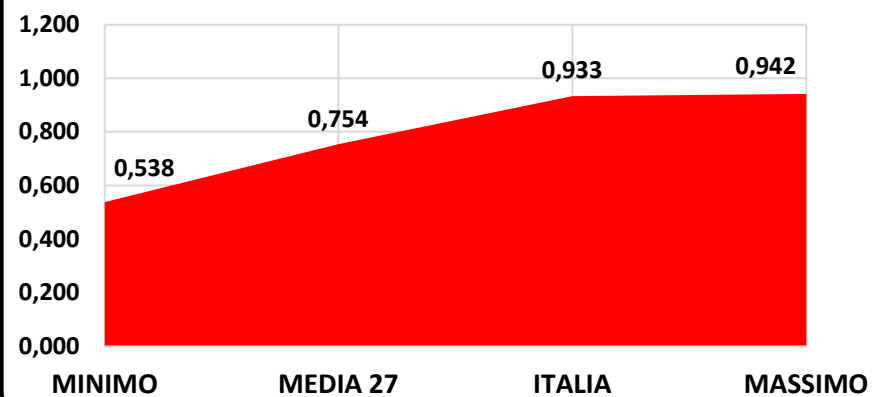
GRAFICI GASOLIO



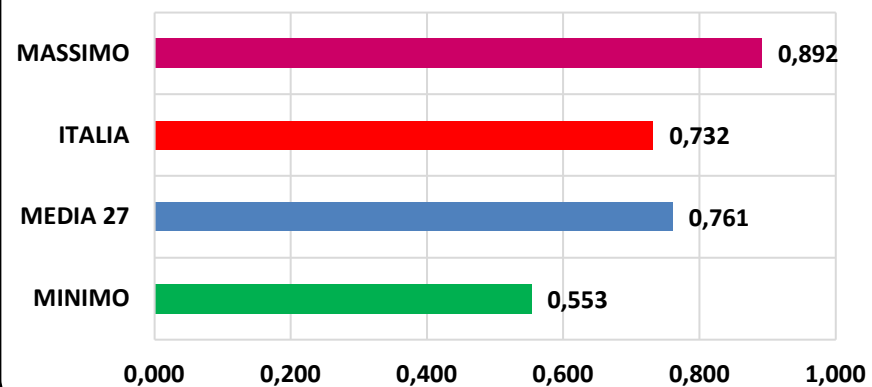
Prezzo vendita GASOLIO €/litro



Imposte GASOLIO €/litro



Prezzo industriale GASOLIO €/litro



SCOMPOSIZIONE DEI PREZZI BENZINA E GASOLIO (€/LITRO) (*) media aritmetica

PAESE	BENZINA	% IMPOSTE	% PREZZO IND.LE	GASOLIO	% IMPOSTE	% PREZZO IND.LE
Austria	BENZINA	58,09%	41,91%	GASOLIO	52,36%	47,64%
Belgio	BENZINA	57,01%	42,99%	GASOLIO	53,86%	46,14%
Bulgaria	BENZINA	46,43%	53,57%	GASOLIO	43,13%	56,87%
Cechia	BENZINA	55,25%	44,75%	GASOLIO	47,06%	52,94%
Cipro	BENZINA	48,76%	51,24%	GASOLIO	44,26%	55,74%
Croazia	BENZINA	55,51%	44,49%	GASOLIO	48,35%	51,65%
Danimarca	BENZINA	57,35%	42,65%	GASOLIO	52,43%	47,57%
Estonia	BENZINA	54,34%	45,66%	GASOLIO	43,12%	56,88%
Finlandia	BENZINA	61,21%	38,79%	GASOLIO	49,13%	50,87%
Francia	BENZINA	57,58%	42,42%	GASOLIO	54,82%	45,18%
Germania	BENZINA	61,66%	38,34%	GASOLIO	53,88%	46,12%
Grecia	BENZINA	60,36%	39,64%	GASOLIO	46,63%	53,37%
Irlanda	BENZINA	59,25%	40,75%	GASOLIO	53,94%	46,06%
ITALIA	BENZINA	59,89%	40,11%	GASOLIO	56,03%	43,97%
Lettonia	BENZINA	56,84%	43,16%	GASOLIO	51,67%	48,33%
Lituania	BENZINA	54,01%	45,99%	GASOLIO	51,29%	48,71%
Lussemburgo	BENZINA	53,59%	46,41%	GASOLIO	46,73%	53,27%
Malta	BENZINA	56,25%	43,75%	GASOLIO	54,30%	45,70%
Olanda	BENZINA	58,95%	41,05%	GASOLIO	47,95%	52,05%
Polonia	BENZINA	49,75%	50,25%	GASOLIO	46,02%	53,98%
Portogallo	BENZINA	57,46%	42,54%	GASOLIO	52,63%	47,37%
Romania	BENZINA	54,83%	45,17%	GASOLIO	50,53%	49,47%
Slovacchia	BENZINA	56,13%	43,87%	GASOLIO	47,07%	52,93%
Slovenia	BENZINA	58,95%	41,05%	GASOLIO	54,32%	45,68%
Spagna	BENZINA	49,62%	50,38%	GASOLIO	44,05%	55,95%
Svezia	BENZINA	53,89%	46,11%	GASOLIO	46,36%	53,64%
Ungheria	BENZINA	50,38%	49,62%	GASOLIO	47,91%	52,09%
MEDIA (*)	BENZINA	56,00%	44,00%	GASOLIO	49,78%	50,22%

IMPOSTE MEDIE MENSILI BENZINA (€/LITRO) – DICEMBRE 2025

RANGO	PAESE	ACCISA	% IVA	IVA	IMPOSTE	% SU PREZZO
1	Olanda	0,789	21,00	0,341	1,130	58,95%
2	Danimarca	0,712	25,00	0,380	1,091	57,35%
3	Finlandia	0,722	24,00	0,334	1,056	61,21%
4	Grecia	0,715	24,00	0,338	1,053	60,36%
5	Germania	0,760	19,00	0,293	1,052	61,66%
6	Irlanda	0,691	23,00	0,344	1,036	59,25%
7	ITALIA	0,713	22,00	0,307	1,021	59,89%
8	Francia	0,692	20,00	0,282	0,973	57,58%
9	Portogallo	0,634	23,00	0,330	0,965	57,46%
10	Lettonia	0,602	21,00	0,265	0,866	56,84%
11	Belgio	0,600	21,00	0,263	0,863	57,01%
12	Austria	0,614	20,00	0,247	0,861	58,09%
13	Slovenia	0,592	22,00	0,261	0,852	58,95%
14	Slovacchia	0,544	23,00	0,287	0,830	56,13%
15	Estonia	0,563	20,00	0,249	0,812	54,34%
16	Cipro	0,440	19,00	0,361	0,801	55,51%
17	Romania	0,508	21,00	0,291	0,799	54,83%
18	Croazia	0,456	25,00	0,315	0,771	55,25%
19	Lussemburgo	0,559	17,00	0,208	0,767	53,59%
20	Lituania	0,466	21,00	0,290	0,756	54,01%
21	Malta	0,549	18,00	0,204	0,754	56,25%
22	Svezia	0,471	25,00	0,274	0,745	53,89%
23	Ungheria	0,403	27,00	0,331	0,734	50,38%
24	Spagna	0,473	21,00	0,254	0,727	49,62%
25	Polonia	0,433	23,00	0,254	0,687	49,75%
26	Cechia	0,514	21,00	0,139	0,654	48,76%
27	Bulgaria	0,363	20,00	0,203	0,566	46,43%

IMPOSTE MEDIE MENSILI GASOLIO (€/LITRO) – DICEMBRE 2025



RANGO	PAESE	ACCISA	% IVA	IVA	IMPOSTE	% SU PREZZO
1	Irlanda	0,596	23,00	0,347	0,942	53,94%
2	ITALIA	0,632	22,00	0,300	0,933	56,03%
3	Danimarca	0,565	25,00	0,348	0,913	52,43%
4	Belgio	0,600	21,00	0,285	0,886	53,86%
5	Francia	0,609	20,00	0,266	0,875	54,82%
6	Germania	0,607	19,00	0,256	0,863	53,88%
7	Finlandia	0,511	24,00	0,332	0,842	49,13%
8	Olanda	0,516	21,00	0,305	0,822	47,95%
9	Portogallo	0,504	23,00	0,316	0,820	52,63%
10	Slovenia	0,536	22,00	0,266	0,802	54,32%
11	Austria	0,542	20,00	0,253	0,796	52,36%
12	Lituania	0,372	21,00	0,413	0,785	51,29%
13	Lettonia	0,517	21,00	0,261	0,778	51,67%
14	Romania	0,466	21,00	0,297	0,763	50,53%
15	Grecia	0,424	24,00	0,301	0,725	46,63%
16	Ungheria	0,378	27,00	0,337	0,715	47,91%
17	Cipro	0,411	19,00	0,282	0,693	48,35%
18	Svezia	0,395	25,00	0,296	0,691	46,36%
19	Slovacchia	0,398	23,00	0,279	0,676	47,07%
20	Polonia	0,401	23,00	0,268	0,668	46,02%
21	Lussemburgo	0,453	17,00	0,204	0,657	46,73%
	Malta	0,472	18,00	0,185	0,657	54,30%
22	Croazia	0,383	25,00	0,267	0,650	47,06%
23	Cechia	0,399	21,00	0,244	0,642	44,26%
24	Spagna	0,379	21,00	0,246	0,625	44,05%
25	Estonia	0,372	20,00	0,234	0,606	43,12%
26	Bulgaria	0,330	20,00	0,208	0,538	43,13%

VARIAZIONE IMPOSTE BENZINA (€/LITRO) – DICEMBRE '25 VS/DICEMBRE '24 (*) media aritmetica

RANGO	PAESE	DIC-24	DIC-25	VARIAZIONE	VARIAZIONE %
1	Romania	0,706	0,799	+0,093	+13,24%
2	Lituania	0,708	0,756	+0,048	+6,77%
3	Ungheria	0,696	0,734	+0,038	+5,46%
4	Slovacchia	0,806	0,830	+0,024	+3,01%
5	Germania	1,032	1,052	+0,020	+1,98%
6	Danimarca	1,072	1,091	+0,019	+1,81%
7	Austria	0,845	0,861	+0,016	+1,88%
8	Lettonia	0,851	0,866	+0,015	+1,80%
9	Cechia	0,757	0,771	+0,014	+1,90%
10	Portogallo	0,954	0,965	+0,011	+1,10%
(*)	MEDIA U.E.	0,856	0,860	+0,004	+0,48%
11	Lussemburgo	0,764	0,767	+0,003	+0,40%
12	Finlandia	1,056	1,056	=0,000	=0,00%
	Malta	0,754	0,754	=0,000	=0,00%
13	Irlanda	1,037	1,036	-0,001	-0,13%
14	Polonia	0,691	0,687	-0,004	-0,59%
15	Olanda	1,136	1,130	-0,006	-0,55%
16	Cipro	0,662	0,654	-0,008	-1,24%
	Grecia	1,061	1,053	-0,008	-0,76%
17	Bulgaria	0,575	0,566	-0,009	-1,52%
	Spagna	0,736	0,727	-0,009	-1,23%
18	Belgio	0,875	0,863	-0,012	-1,39%
	Francia	0,985	0,973	-0,012	-1,19%
19	Slovenia	0,866	0,852	-0,014	-1,58%
20	Croazia	0,816	0,801	-0,015	-1,86%
21	Estonia	0,831	0,812	-0,019	-2,28%
22	ITALIA	1,045	1,021	-0,024	-2,32%
23	Svezia	0,796	0,745	-0,051	-6,35%

VARIAZIONE IMPOSTE GASOLIO (€/LITRO) – DICEMBRE '25 VS/DICEMBRE '24 (*) media aritmetica

RANGO	PAESE	DIC-24	DIC-25	VARIAZIONE	VARIAZIONE %
1	Lituania	0,658	0,785	+0,127	+19,36%
2	Danimarca	0,811	0,913	+0,102	+12,60%
3	Romania	0,670	0,763	+0,093	+13,84%
4	Ungheria	0,681	0,715	+0,034	+4,95%
5	Germania	0,838	0,863	+0,025	+2,99%
6	Slovacchia	0,653	0,676	+0,023	+3,58%
7	Lettonia	0,756	0,778	+0,022	+2,91%
8	Austria	0,777	0,796	+0,019	+2,41%
9	Svezia	0,673	0,691	+0,018	+2,61%
10	ITALIA	0,916	0,933	+0,017	+1,81%
	Portogallo	0,803	0,820	+0,017	+2,06%
(*)	MEDIA U.E.	0,739	0,754	+0,015	+2,06%
11	Cechia	0,638	0,650	+0,012	+1,80%
12	Irlanda	0,935	0,942	+0,007	+0,79%
	Polonia	0,661	0,668	+0,007	+1,10%
13	Lussemburgo	0,653	0,657	+0,004	+0,57%
14	Malta	0,657	0,657	=0,000	=0,00%
15	Finlandia	0,843	0,842	-0,001	-0,07%
16	Olanda	0,824	0,822	-0,002	-0,29%
17	Cipro	0,645	0,642	-0,003	-0,40%
	Spagna	0,628	0,625	-0,003	-0,42%
18	Bulgaria	0,542	0,538	-0,004	-0,67%
	Grecia	0,729	0,725	-0,004	-0,48%
19	Francia	0,883	0,875	-0,008	-0,87%
20	Belgio	0,896	0,886	-0,010	-1,17%
21	Estonia	0,624	0,606	-0,018	-2,83%
22	Croazia	0,714	0,693	-0,021	-3,00%
23	Slovenia	0,855	0,802	-0,053	-6,18%

CONTRIBUTO FATTORI A VARIAZIONE PREZZO DIC '25/DIC '24 – BENZINA - €/LITRO (*) media aritmetica

PAESE	VARIAZIONE IMPOSTE	VARIAZIONE PREZZO IND.LE	VARIAZIONE PREZZO VENDITA
Romania	+0,093	-0,054	+0,039
Lituania	+0,048	-0,040	+0,008
Finlandia	=0,000	+5,000	+0,005
Malta	=0,000	=0,000	=0,000
Irlanda	-0,001	-0,005	-0,006
Germania	+0,020	-0,035	-0,015
Cechia	+0,014	-0,037	-0,023
Austria	+0,016	-0,046	-0,030
Portogallo	+0,011	-0,043	-0,032
Danimarca	+0,019	-0,052	-0,033
Olanda	-0,006	-0,029	-0,035
Slovacchia	+0,024	-0,061	-0,037
Ungheria	+0,038	-0,075	-0,037
MEDIA U.E. (*)	+0,004	-0,044	-0,040
Grecia	-0,008	-0,034	-0,042
Lettonia	+0,015	-0,062	-0,047
Bulgaria	-0,009	-0,041	-0,050
Slovenia	-0,014	-0,036	-0,050
Cipro	-0,008	-0,043	-0,051
ITALIA	-0,024	-0,028	-0,052
Polonia	-0,004	-0,048	-0,052
Spagna	-0,009	-0,043	-0,052
Lussemburgo	+0,003	-0,056	-0,053
Belgio	-0,012	-0,059	-0,071
Francia	-0,012	-0,059	-0,071
Croazia	-0,015	-0,063	-0,078
Estonia	-0,019	-0,093	-0,112
Svezia	-0,051	-0,066	-0,117

CONTRIBUTO FATTORI A VARIAZIONE PREZZO DIC '25/DIC '24 – GASOLIO - €/LITRO (*) media aritmetica

PAESE	VARIAZIONE IMPOSTE	VARIAZIONE PREZZO IND.LE	VARIAZIONE PREZZO VENDITA
Lituania	+0,127	-0,026	+0,101
Danimarca	+0,102	-0,033	+0,069
Romania	+0,093	-0,029	+0,064
Irlanda	+0,007	+0,031	+0,038
ITALIA	+0,017	-0,008	+0,009
Germania	+0,025	-0,022	+0,003
Malta	=0,000	=0,000	=0,000
Polonia	+0,007	-0,007	=0,000
Finlandia	-0,001	-0,004	-0,005
Spagna	-0,003	-0,011	-0,014
Cechia	+0,012	-0,027	-0,015
Grecia	-0,004	-0,012	-0,016
Cipro	-0,003	-0,014	-0,017
Olanda	-0,002	-0,015	-0,017
MEDIA U.E. (*)	+0,015	-0,035	-0,020
Bulgaria	-0,004	-0,021	-0,025
Lettonia	+0,022	-0,048	-0,026
Austria	+0,019	-0,048	-0,029
Slovacchia	+0,023	-0,056	-0,033
Ungheria	+0,034	-0,075	-0,041
Portogallo	+0,017	-0,062	-0,045
Francia	-0,008	-0,042	-0,050
Lussemburgo	+0,004	-0,057	-0,053
Svezia	+0,018	-0,073	-0,055
Belgio	-0,010	-0,052	-0,062
Slovenia	-0,053	-0,041	-0,094
Estonia	-0,018	-0,089	-0,107
Croazia	-0,021	-0,088	-0,109

STACCO ITALIA DEL PREZZO INDUSTRIALE SU MEDIE COMUNITARIE PONDERATE ED ARITMETICHE - €/LITRO



CONFRONTO	PONDERALE		ARITMETICO		DATA RILEVAZIONE
	BENZINA	GASOLIO	BENZINA	GASOLIO	
VS MEDIA 27	-0,005	-0,028	+0,007	0,010	01/12/2025
VS MEDIA 20	-0,005	-0,027	-0,027	-0,026	
VS MEDIA 27	-0,004	-0,025	+0,009	-0,024	08/12/2025
VS MEDIA 20	-0,004	-0,022	+0,012	-0,023	
VS MEDIA 27	=0,000	-0,024	+0,011	-0,026	15/12/2025
VS MEDIA 20	-0,001	-0,021	+0,014	-0,024	
VS MEDIA 27	=0,000	-0,020	+0,010	-0,028	22/12/2025
VS MEDIA 20	-0,001	-0,015	+0,011	-0,028	
VS MEDIA 27	-0,010	-0,034	+0,003	-0,040	29/12/2025
VS MEDIA 20	-0,010	-0,028	+0,004	-0,036	
MEDIA MENSILE VS 27	-0,002	-0,024	+0,009	-0,017	
MEDIA MENSILE VS 20	-0,003	-0,021	+0,003	-0,025	
MEDIA TRA I PRODOTTI VS 27		-0,016		-0,007	
MEDIA TRA I PRODOTTI VS 20		-0,001		-0,014	

NOTA:

LO STACCO DEL PREZZO INDUSTRIALE SU CAMPIONI UNIONE A 27 PAESI MEMBRI ED A 20 PAESI MEMBRI DI AREA EURO È SVILUPPATO DALLA COMMISSIONE EUROPEA, DG ENERGY, CON UN METODO PONDERALE IN BASE ALLE QUOTA DI VENDITE DI PRODOTTO DI CIASCUN PAESE SUL TOTALE COMUNITARIO; IN ALTERNATIVA SI CALCOLA LO STACCO DEL PREZZO INDUSTRIALE CON UN METODO ARITMETICO IN BASE AL PREZZO DELL'UNITÀ DI PRODOTTO DI OGNI SINGOLO PAESE

FONTI

COMMISSIONE EUROPEA, DG ENERGY, WEEKLY OIL BULLETIN
MASE, SISEN



IFIIGIISC

Federazione Italiana
Gestori Impianti
Stradali Carburanti



ASSOCIAZIONE
NAZIONALE
IMPRESE
SERVIZI
AUTOSTRADALI



CONFCOMMERCIO
IMPRESE PER L'ITALIA