



024/NP

NEWSLETTER PREZZI

N. 024/NP – 30 GENNAIO 2026

PREZZI MENSILI UNIONE EUROPEA

MEDIA MENSILE: GENNAIO 2026



IFNGISC

Federazione Italiana
Gestori Impianti
Stradali Carburanti



ASSOCIAZIONE
NAZIONALE
IMPRESE
SERVIZI
AUTOSTRADALI



CONFCOMMERCIO
IMPRESE PER L'ITALIA

STACCO DALLA MEDIA ARITMETICA U.E. DEL PREZZO E DEI SUOI FATTORI – TUTTI I PAESI – BENZINA - (€/LITRO) – GENNAIO 2026



PAESE	PREZZO VENDITA	PAESE	IMPOSTE	PAESE	PREZZO IND.LE
Olanda	+0,486	Olanda	+0,333	Olanda	+0,153
Danimarca	+0,357	Danimarca	+0,223	Danimarca	+0,133
Finlandia	+0,265	Finlandia	+0,218	Francia	+0,071
Germania	+0,261	Germania	+0,218	Spagna	+0,054
Irlanda	+0,195	Grecia	+0,183	Ungheria	+0,051
Grecia	+0,188	Irlanda	+0,167	Finlandia	+0,047
Francia	+0,182	Francia	+0,111	Germania	+0,042
Portogallo	+0,133	ITALIA	+0,104	Portogallo	+0,031
ITALIA	+0,108	Portogallo	+0,101	Irlanda	+0,029
Romania	-0,022	Lettonia	+0,021	Cipro	+0,008
Lettonia	-0,026	Austria	-0,006	Grecia	+0,004
Austria	-0,063	Belgio	-0,010	ITALIA	+0,004
Belgio	-0,064	Slovenia	-0,015	Polonia	+0,001
Slovacchia	-0,079	Romania	-0,016	Svezia	-0,002
Ungheria	-0,086	Slovacchia	-0,040	Romania	-0,006
Spagna	-0,088	Lituania	-0,056	Bulgaria	-0,013
Estonia	-0,092	Estonia	-0,062	Lussemburgo	-0,018
Croazia	-0,105	Croazia	-0,067	Estonia	-0,030
Lussemburgo	-0,106	Lussemburgo	-0,089	Croazia	-0,038
Lituania	-0,108	Cechia	-0,099	Slovacchia	-0,039
Slovenia	-0,139	Malta	-0,110	Lettonia	-0,047
Svezia	-0,142	Ungheria	-0,137	Lituania	-0,052
Cechia	-0,169	Svezia	-0,140	Belgio	-0,054
Polonia	-0,179	Spagna	-0,142	Austria	-0,057
Malta	-0,188	Polonia	-0,180	Cechia	-0,070
Cipro	-0,205	Cipro	-0,213	Malta	-0,078
Bulgaria	-0,311	Bulgaria	-0,298	Slovenia	-0,125

STACCO DALLA MEDIA ARITMETICA U.E. DEL PREZZO E DEI SUOI FATTORI – TUTTI I PAESI – GASOLIO - (€/LITRO) – GENNAIO 2026



PAESE	PREZZO VENDITA	PAESE	IMPOSTE	PAESE	PREZZO IND.LE
Finlandia	+0,306	ITALIA	+0,211	Finlandia	+0,192
Olanda	+0,294	Irlanda	+0,176	Olanda	+0,184
Danimarca	+0,212	Danimarca	+0,148	Svezia	+0,083
Irlanda	+0,208	Germania	+0,134	Danimarca	+0,064
Germania	+0,178	Francia	+0,118	Grecia	+0,054
ITALIA	+0,151	Belgio	+0,116	Germania	+0,044
Francia	+0,119	Finlandia	+0,114	Irlanda	+0,032
Belgio	+0,087	Olanda	+0,110	Ungheria	+0,023
Lituania	+0,043	Lituania	+0,062	Spagna	+0,021
Portogallo	+0,042	Portogallo	+0,062	Estonia	+0,020
Romania	+0,041	Romania	+0,046	Cipro	+0,007
Grecia	+0,012	Slovenia	+0,045	Francia	+0,001
Svezia	-0,008	Lettonia	+0,040	Polonia	-0,003
Austria	-0,016	Austria	+0,030	Romania	-0,005
Lettonia	-0,022	Grecia	-0,042	Croazia	-0,007
Ungheria	-0,030	Ungheria	-0,052	Slovacchia	-0,013
Croazia	-0,075	Croazia	-0,068	Lussemburgo	-0,018
Slovenia	-0,097	Slovacchia	-0,091	Lituania	-0,019
Polonia	-0,099	Svezia	-0,091	Portogallo	-0,021
Slovacchia	-0,104	Lussemburgo	-0,093	Belgio	-0,029
Lussemburgo	-0,111	Polonia	-0,096	Austria	-0,047
Spagna	-0,120	Malta	-0,104	Bulgaria	-0,053
Cipro	-0,122	Cechia	-0,119	Cechia	-0,053
Estonia	-0,141	Cipro	-0,129	ITALIA	-0,060
Cechia	-0,171	Spagna	-0,141	Lettonia	-0,062
Bulgaria	-0,279	Estonia	-0,161	Slovenia	-0,142
Malta	-0,298	Bulgaria	-0,226	Malta	-0,194

PREZZI MEDI MENSILI BENZINA (€/LITRO) (*) media aritmetica

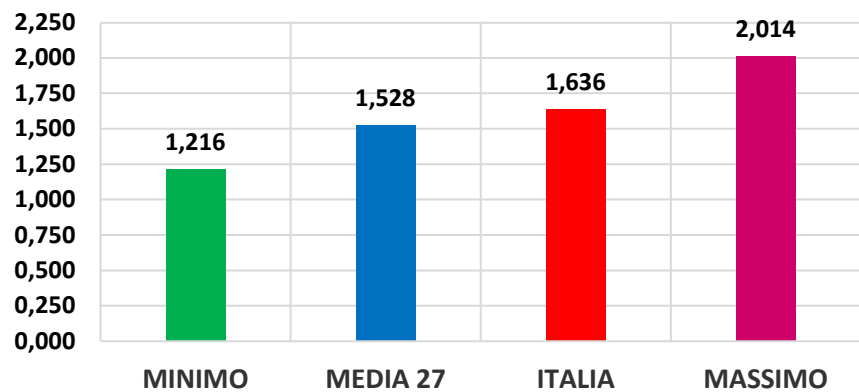
RANGO	PAESE	PREZZO VENDITA	VAR. % VS I/2025	VAR. % VS XII/2025	IMPOSTE	PREZZO IND.LE
1	Olanda	2,014	+2,56%	+5,11%	1,198	0,817
2	Danimarca	1,885	-7,11%	-0,96%	1,088	0,797
3	Finlandia	1,793	+3,16%	+3,89%	1,082	0,711
4	Germania	1,789	+0,10%	+4,80%	1,083	0,706
5	Irlanda	1,723	-2,96%	-1,41%	1,031	0,692
6	Grecia	1,716	-6,05%	-1,66%	1,047	0,668
7	Francia	1,710	-5,10%	+1,17%	0,975	0,735
8	Portogallo	1,661	-5,69%	-1,06%	0,966	0,695
9	ITALIA	1,636	-9,38%	-4,03%	0,968	0,668
(*)	MEDIA U.E.	1,528	-5,45%	-0,52%	0,864	0,664
10	Romania	1,506	+1,15%	+3,29%	0,849	0,657
11	Lettonia	1,502	-8,26%	-1,47%	0,885	0,616
12	Austria	1,465	-7,07%	-1,18%	0,858	0,606
13	Belgio	1,464	-8,48%	-3,25%	0,854	0,610
14	Slovacchia	1,449	-8,45%	-2,02%	0,825	0,625
15	Ungheria	1,442	-6,38%	-1,03%	0,727	0,715
16	Spagna	1,440	-7,68%	-1,70%	0,723	0,718
17	Estonia	1,436	-12,84%	-3,94%	0,802	0,633
18	Croazia	1,423	-7,79%	-1,38%	0,797	0,626
19	Lussemburgo	1,422	-7,33%	-0,68%	0,776	0,646
20	Lituania	1,420	-4,58%	+1,43%	0,808	0,611
21	Slovenia	1,388	-8,47%	-3,97%	0,849	0,539
22	Svezia	1,386	-6,62%	+0,18%	0,724	0,661
23	Cechia	1,359	-5,69%	-2,66%	0,765	0,594
24	Polonia	1,349	-8,05%	-2,32%	0,684	0,665
25	Malta	1,340	=0,00%	=0,00%	0,754	0,586
26	Cipro	1,323	-6,27%	-1,38%	0,651	0,672
27	Bulgaria	1,216	-6,35%	-0,25%	0,566	0,651

PREZZI MEDI MENSILI GASOLIO (€/LITRO) (*) media aritmetica

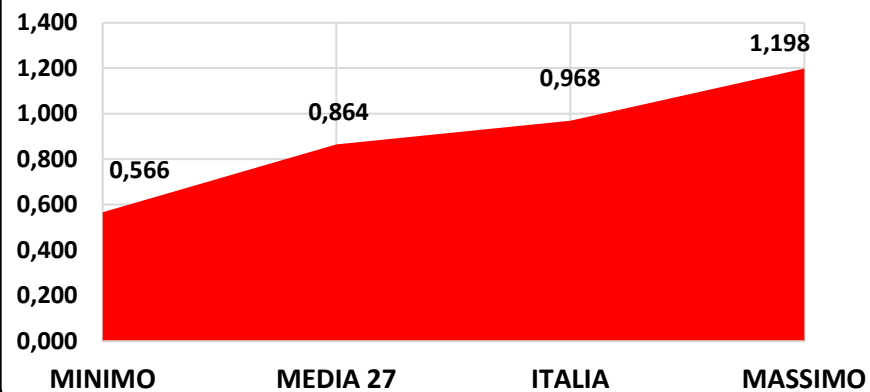
RANGO	PAESE	PREZZO VENDITA	VAR. % VS I/2025	VAR. % VS XII/2025	IMPOSTE	PREZZO IND.LE
1	Finlandia	1,815	+5,93%	+5,82%	0,875	0,940
2	Olanda	1,802	+2,52%	+5,18%	0,871	0,932
3	Danimarca	1,720	-7,42%	-1,25%	0,909	0,811
4	Irlanda	1,717	-1,41%	-1,75%	0,937	0,780
5	Germania	1,687	+0,76%	+5,32%	0,895	0,791
6	ITALIA	1,660	-2,83%	-0,28%	0,972	0,687
7	Francia	1,628	-4,26%	+1,92%	0,879	0,749
8	Belgio	1,595	-7,95%	-2,98%	0,877	0,718
9	Lituania	1,551	-3,70%	+1,30%	0,823	0,728
10	Portogallo	1,550	-6,46%	-0,46%	0,823	0,727
	Romania	1,550	+2,09%	+2,68%	0,807	0,742
11	Grecia	1,521	-5,68%	-2,28%	0,719	0,802
(*)	MEDIA U.E.	1,508	-5,01%	-0,43%	0,761	0,747
12	Svezia	1,500	-6,16%	+0,73%	0,670	0,831
13	Austria	1,492	-7,39%	-1,83%	0,791	0,701
14	Lettonia	1,487	-8,11%	-1,26%	0,801	0,685
15	Ungheria	1,479	-6,81%	-0,87%	0,709	0,770
16	Croazia	1,434	-8,45%	+0,09%	0,693	0,741
17	Slovenia	1,412	-10,87%	-4,39%	0,806	0,606
18	Polonia	1,409	-5,91%	-2,95%	0,665	0,744
19	Slovacchia	1,405	-8,44%	-2,26%	0,670	0,734
20	Lussemburgo	1,397	-7,79%	-0,60%	0,668	0,729
21	Spagna	1,388	-6,41%	-2,23%	0,620	0,768
22	Cipro	1,387	-7,30%	-4,45%	0,632	0,755
23	Estonia	1,367	-12,02%	-2,76%	0,600	0,767
24	Cechia	1,337	-5,97%	-3,12%	0,642	0,695
25	Bulgaria	1,229	-5,80%	-1,52%	0,535	0,694
26	Malta	1,210	=0,00%	=0,00%	0,657	0,553

GRAFICI BENZINA

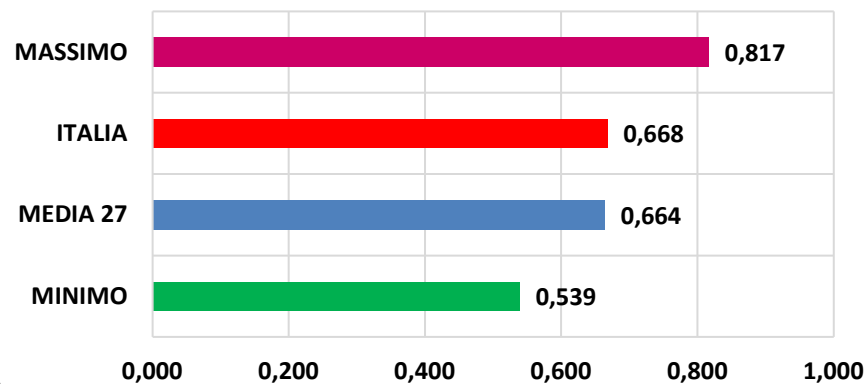
Prezzo vendita BENZINA €/litro



Imposte BENZINA €/litro



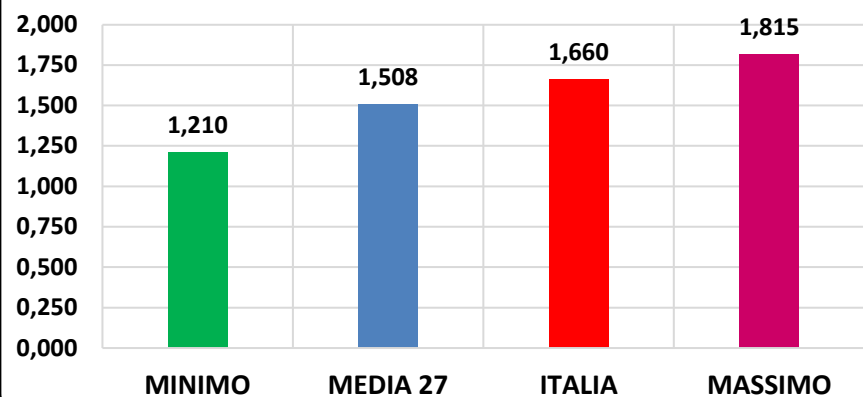
Prezzo industriale BENZINA €/litro



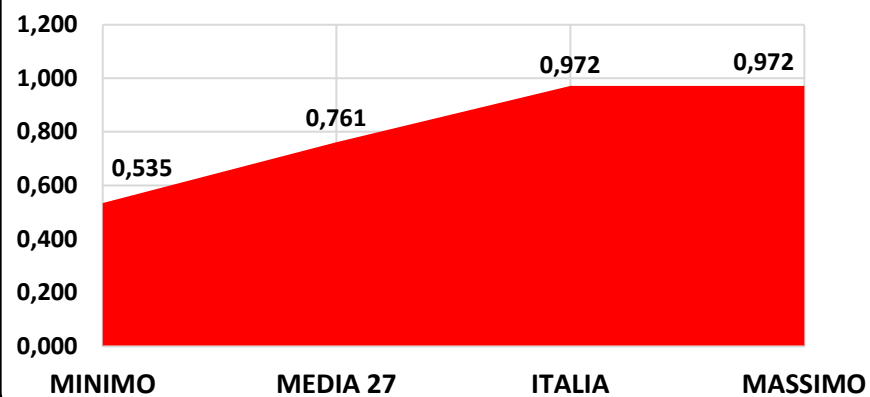
GRAFICI GASOLIO



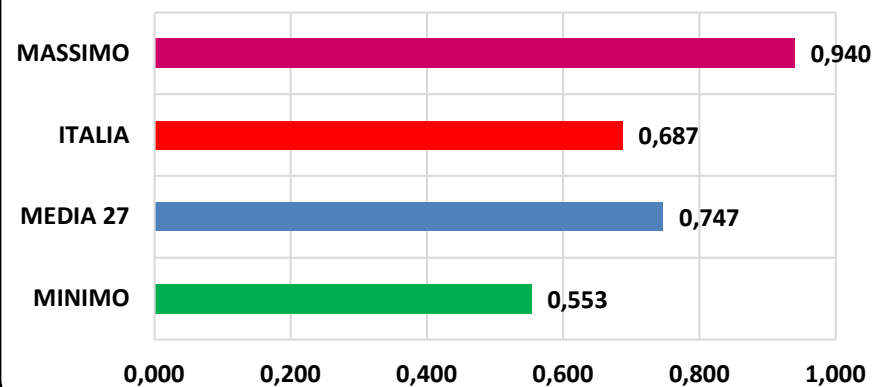
Prezzo vendita GASOLIO €/litro



Imposte GASOLIO €/litro



Prezzo industriale GASOLIO €/litro



SCOMPOSIZIONE DEI PREZZI BENZINA E GASOLIO (€/LITRO) (*) media aritmetica

PAESE	BENZINA	% IMPOSTE	% PREZZO IND.LE	GASOLIO	% IMPOSTE	% PREZZO IND.LE
Austria	BENZINA	58,59%	41,41%	GASOLIO	53,02%	46,98%
Belgio	BENZINA	58,34%	41,66%	GASOLIO	54,98%	45,02%
Bulgaria	BENZINA	46,51%	53,49%	GASOLIO	43,54%	56,46%
Cechia	BENZINA	56,31%	43,69%	GASOLIO	48,03%	51,97%
Cipro	BENZINA	49,21%	50,79%	GASOLIO	45,58%	54,42%
Croazia	BENZINA	56,01%	43,99%	GASOLIO	48,33%	51,67%
Danimarca	BENZINA	57,71%	42,29%	GASOLIO	52,83%	47,17%
Estonia	BENZINA	55,89%	44,11%	GASOLIO	43,87%	56,13%
Finlandia	BENZINA	60,37%	39,63%	GASOLIO	48,21%	51,79%
Francia	BENZINA	57,03%	42,97%	GASOLIO	53,99%	46,01%
Germania	BENZINA	60,52%	39,48%	GASOLIO	53,08%	46,92%
Grecia	BENZINA	61,05%	38,95%	GASOLIO	47,26%	52,74%
Irlanda	BENZINA	59,83%	40,17%	GASOLIO	54,57%	45,43%
ITALIA	BENZINA	59,17%	40,83%	GASOLIO	58,58%	41,42%
Lettonia	BENZINA	58,96%	41,04%	GASOLIO	53,89%	46,11%
Lituania	BENZINA	56,94%	43,06%	GASOLIO	53,04%	46,96%
Lussemburgo	BENZINA	54,57%	45,43%	GASOLIO	47,79%	52,21%
Malta	BENZINA	56,25%	43,75%	GASOLIO	54,30%	45,70%
Olanda	BENZINA	59,45%	40,55%	GASOLIO	48,32%	51,68%
Polonia	BENZINA	50,70%	49,30%	GASOLIO	47,20%	52,80%
Portogallo	BENZINA	58,15%	41,85%	GASOLIO	53,11%	46,89%
Romania	BENZINA	56,35%	43,65%	GASOLIO	52,09%	47,91%
Slovacchia	BENZINA	56,90%	43,10%	GASOLIO	47,72%	52,28%
Slovenia	BENZINA	61,17%	38,83%	GASOLIO	57,10%	42,90%
Spagna	BENZINA	50,18%	49,82%	GASOLIO	44,66%	55,34%
Svezia	BENZINA	52,27%	47,73%	GASOLIO	44,64%	55,36%
Ungheria	BENZINA	50,42%	49,58%	GASOLIO	47,93%	52,07%
MEDIA (*)	BENZINA	56,56%	43,44%	GASOLIO	50,45%	49,55%

IMPOSTE MEDIE MENSILI BENZINA (€/LITRO) – GENNAIO 2026

RANGO	PAESE	ACCISA	% IVA	IVA	IMPOSTE	% SU PREZZO
1	Olanda	0,848	21,00	0,350	1,198	59,45%
2	Danimarca	0,712	25,00	0,376	1,088	57,71%
3	Germania	0,803	19,00	0,280	1,083	60,52%
4	Finlandia	0,722	24,00	0,360	1,082	60,37%
5	Grecia	0,715	24,00	0,332	1,047	61,05%
6	Irlanda	0,691	23,00	0,340	1,031	59,83%
7	Francia	0,690	20,00	0,285	0,975	57,03%
8	ITALIA	0,673	22,00	0,295	0,968	59,17%
9	Portogallo	0,634	23,00	0,331	0,966	58,15%
10	Lettonia	0,625	21,00	0,261	0,885	58,96%
11	Austria	0,614	20,00	0,244	0,858	58,59%
12	Belgio	0,600	21,00	0,254	0,854	58,34%
13	Slovenia	0,599	22,00	0,250	0,849	61,17%
	Romania	0,508	21,00	0,341	0,849	56,35%
14	Slovacchia	0,544	23,00	0,281	0,825	56,90%
15	Lituania	0,562	21,00	0,246	0,808	56,94%
16	Estonia	0,563	20,00	0,239	0,802	55,89%
17	Cipro	0,440	19,00	0,357	0,797	56,01%
18	Lussemburgo	0,569	17,00	0,207	0,776	54,57%
19	Croazia	0,456	25,00	0,309	0,765	56,31%
20	Malta	0,549	18,00	0,204	0,754	56,25%
21	Ungheria	0,403	27,00	0,324	0,727	50,42%
22	Svezia	0,471	25,00	0,253	0,724	52,27%
23	Spagna	0,473	21,00	0,250	0,723	50,18%
24	Polonia	0,402	23,00	0,282	0,684	50,70%
25	Cechia	0,514	21,00	0,136	0,651	49,21%
26	Bulgaria	0,363	20,00	0,203	0,566	46,51%

IMPOSTE MEDIE MENSILI GASOLIO (€/LITRO) – GENNAIO 2026

RANGO	PAESE	ACCISA	% IVA	IVA	IMPOSTE	% SU PREZZO
1	ITALIA	0,673	22,00	0,299	0,972	58,58%
2	Irlanda	0,596	23,00	0,341	0,937	54,57%
3	Danimarca	0,565	25,00	0,343	0,909	52,83%
4	Germania	0,632	19,00	0,263	0,895	53,08%
5	Francia	0,608	20,00	0,271	0,879	53,99%
6	Belgio	0,600	21,00	0,277	0,877	54,98%
7	Finlandia	0,511	24,00	0,364	0,875	48,21%
8	Olanda	0,558	21,00	0,313	0,871	48,32%
9	Lituania	0,520	21,00	0,303	0,823	53,04%
	Portogallo	0,504	23,00	0,319		53,11%
10	Romania	0,466	21,00	0,342	0,807	52,09%
11	Slovenia	0,552	22,00	0,255	0,806	57,10%
12	Lettonia	0,543	21,00	0,258	0,801	53,89%
13	Austria	0,542	20,00	0,249	0,791	53,02%
14	Grecia	0,424	24,00	0,294	0,719	47,26%
15	Ungheria	0,378	27,00	0,331	0,709	47,93%
16	Cipro	0,411	19,00	0,282	0,693	48,33%
17	Slovacchia	0,398	23,00	0,273	0,670	47,72%
	Svezia	0,395	25,00	0,275		44,64%
18	Lussemburgo	0,464	17,00	0,203	0,668	47,79%
19	Polonia	0,401	23,00	0,265	0,665	47,20%
20	Malta	0,472	18,00	0,185	0,657	54,30%
21	Croazia	0,383	25,00	0,259	0,642	48,03%
22	Cechia	0,399	21,00	0,234	0,632	45,58%
23	Spagna	0,379	21,00	0,241	0,620	44,66%
24	Estonia	0,372	20,00	0,228	0,600	43,87%
25	Bulgaria	0,330	20,00	0,205	0,535	43,54%

VARIAZIONE IMPOSTE BENZINA (€/LITRO) – GENNAIO '26 VS/GENNAIO '25 (*) media aritmetica

RANGO	PAESE	GEN-25	GEN-26	VARIAZIONE	VARIAZIONE %
1	Romania	0,746	0,849	+0,103	+13,77%
2	Olanda	1,138	1,198	+0,060	+5,24%
3	Lituania	0,771	0,808	+0,037	+4,85%
4	Germania	1,065	1,083	+0,018	+1,65%
5	Ungheria	0,720	0,727	+0,007	+0,97%
6	Cechia	0,760	0,765	+0,005	+0,69%
7	Finlandia	1,080	1,082	+0,002	+0,22%
	Portogallo	0,964	0,966	+0,002	+0,17%
8	Malta	0,754	0,754	=0,000	=0,00%
9	Lettonia	0,886	0,885	-0,001	-0,06%
10	Lussemburgo	0,782	0,776	-0,006	-0,81%
(*)	MEDIA U.E.	0,870	0,864	-0,006	-0,66%
11	Irlanda	1,041	1,031	-0,010	-0,96%
12	Bulgaria	0,580	0,566	-0,014	-2,45%
	Cipro	0,665	0,651	-0,014	-2,13%
13	Francia	0,992	0,975	-0,017	-1,69%
	Polonia	0,701	0,684	-0,017	-2,45%
	Svezia	0,741	0,724	-0,017	-2,24%
14	Austria	0,878	0,858	-0,020	-2,28%
15	Spagna	0,743	0,723	-0,020	-2,74%
16	Slovenia	0,870	0,849	-0,021	-2,37%
17	Grecia	1,069	1,047	-0,022	-2,02%
18	Belgio	0,878	0,854	-0,024	-2,70%
	Croazia	0,821	0,797	-0,024	-2,94%
19	Slovacchia	0,850	0,825	-0,025	-2,98%
20	Danimarca	1,117	1,088	-0,029	-2,63%
21	Estonia	0,838	0,802	-0,036	-4,27%
22	ITALIA	1,054	0,968	-0,086	-8,17%

VARIAZIONE IMPOSTE GASOLIO (€/LITRO) – GENNAIO '26 VS/GENNAIO '25 (*) media aritmetica

RANGO	PAESE	GEN-25	GEN-26	VARIAZIONE	VARIAZIONE %
1	Romania	0,708	0,807	+0,099	+14,02%
2	ITALIA	0,925	0,972	+0,047	+5,10%
3	Olanda	0,829	0,871	+0,042	+5,04%
4	Finlandia	0,844	0,875	+0,031	+3,65%
5	Lituania	0,799	0,823	+0,024	+2,98%
6	Germania	0,875	0,895	+0,020	+2,32%
7	Portogallo	0,814	0,823	+0,009	+1,12%
8	Lettonia	0,798	0,801	+0,003	+0,40%
	Ungheria	0,706	0,709	+0,003	+0,39%
9	Cechia	0,642	0,642	=0,000	=0,00%
	Malta	0,657	0,657	=0,000	=0,00%
(*)	MEDIA U.E.	0,763	0,761	-0,002	-0,27%
10	Irlanda	0,941	0,937	-0,004	-0,46%
11	Lussemburgo	0,673	0,668	-0,005	-0,80%
12	Polonia	0,675	0,665	-0,010	-1,43%
13	Bulgaria	0,548	0,535	-0,013	-2,34%
14	Francia	0,893	0,879	-0,014	-1,60%
15	Spagna	0,636	0,620	-0,016	-2,53%
16	Grecia	0,736	0,719	-0,017	-2,36%
17	Cipro	0,650	0,632	-0,018	-2,75%
18	Austria	0,813	0,791	-0,022	-2,69%
	Svezia	0,692	0,670	-0,022	-3,21%
19	Belgio	0,901	0,877	-0,024	-2,66%
20	Slovacchia	0,695	0,670	-0,025	-3,56%
21	Croazia	0,719	0,693	-0,026	-3,63%
22	Danimarca	0,937	0,909	-0,028	-3,01%
23	Estonia	0,631	0,600	-0,031	-4,93%
24	Slovenia	0,857	0,806	-0,051	-5,93%

CONTRIBUTO FATTORI A VARIAZIONE PREZZO GEN '26/GEN '25 – BENZINA - €/LITRO (*) media aritmetica

PAESE	VARIAZIONE IMPOSTE	VARIAZIONE PREZZO IND.LE	VARIAZIONE PREZZO VENDITA
Finlandia	+0,002	+0,053	+0,055
Olanda	+0,060	-0,010	+0,050
Romania	+0,103	-0,086	+0,017
Germania	+0,018	-0,016	+0,002
Malta	=0,000	=0,000	=0,000
Irlanda	-0,010	-0,043	-0,053
Lituania	+0,037	-0,105	-0,068
Cechia	+0,005	-0,087	-0,082
Bulgaria	-0,014	-0,069	-0,083
Cipro	-0,014	-0,074	-0,088
MEDIA U.E. (*)	-0,006	-0,082	-0,088
Francia	-0,017	-0,075	-0,092
Svezia	-0,017	-0,081	-0,098
Ungheria	+0,007	-0,105	-0,098
Portogallo	+0,002	-0,102	-0,100
Grecia	-0,022	-0,089	-0,111
Austria	-0,020	-0,092	-0,112
Lussemburgo	-0,006	-0,107	-0,113
Polonia	-0,017	-0,101	-0,118
Croazia	-0,024	-0,096	-0,120
Spagna	-0,020	-0,100	-0,120
Slovenia	-0,021	-0,108	-0,129
Slovacchia	-0,025	-0,109	-0,134
Lettonia	-0,001	-0,134	-0,135
Belgio	-0,024	-0,112	-0,136
Danimarca	-0,029	-0,115	-0,144
ITALIA	-0,086	-0,083	-0,169
Estonia	-0,036	-0,176	-0,212

CONTRIBUTO FATTORI A VARIAZIONE PREZZO GEN '26/GEN '25 – GASOLIO - €/LITRO (*) media aritmetica

PAESE	VARIAZIONE IMPOSTE	VARIAZIONE PREZZO IND.LE	VARIAZIONE PREZZO VENDITA
Finlandia	+0,031	+0,071	+0,102
Olanda	+0,042	+0,002	+0,044
Romania	+0,099	-0,067	+0,032
Germania	+0,020	-0,007	+0,013
Malta	=0,000	=0,000	=0,000
Irlanda	-0,004	-0,021	-0,025
ITALIA	+0,047	-0,095	-0,048
Lituania	+0,024	-0,084	-0,060
Francia	-0,014	-0,058	-0,072
Bulgaria	-0,013	-0,063	-0,076
MEDIA U.E. (*)	-0,002	-0,078	-0,080
Cechia	=0,000	-0,085	-0,085
Polonia	-0,010	-0,079	-0,089
Grecia	-0,017	-0,075	-0,092
Spagna	-0,016	-0,079	-0,095
Svezia	-0,022	-0,077	-0,099
Portogallo	+0,009	-0,116	-0,107
Ungheria	+0,003	-0,111	-0,108
Cipro	-0,018	-0,091	-0,109
Lussemburgo	-0,005	-0,113	-0,118
Austria	-0,022	-0,097	-0,119
Slovacchia	-0,025	-0,105	-0,130
Lettonia	+0,003	-0,134	-0,131
Croazia	-0,026	-0,106	-0,132
Belgio	-0,024	-0,114	-0,138
Danimarca	-0,028	-0,110	-0,138
Slovenia	-0,051	-0,121	-0,172
Estonia	-0,031	-0,156	-0,187

STACCO ITALIA DEL PREZZO INDUSTRIALE SU MEDIE COMUNITARIE PONDERATE ED ARITMETICHE - €/LITRO

CONFRONTO	PONDERALE		ARITMETICO		DATA RILEVAZIONE
	BENZINA	GASOLIO	BENZINA	GASOLIO	
VS MEDIA 27	-0,004	-0,067	+0,020	-0,069	05/01/2026
VS MEDIA 20	-0,008	-0,063	+0,026	-0,063	
VS MEDIA 27	-0,023	-0,061	+0,006	-0,049	12/01/2026
VS MEDIA 20	-0,036	-0,074	+0,011	-0,043	
VS MEDIA 27	-0,030	-0,069	-0,006	-0,062	19/01/2026
VS MEDIA 20	-0,046	-0,083	-0,002	-0,058	
VS MEDIA 27	-0,030	-0,070	-0,002	-0,060	26/01/2026
VS MEDIA 20	-0,048	-0,087	+0,003	-0,055	
VS MEDIA 27					
VS MEDIA 20					
MEDIA MENSILE VS 27	-0,022	-0,067	+0,005	-0,060	
MEDIA MENSILE VS 20	-0,035	-0,077	+0,010	-0,055	
MEDIA TRA I PRODOTTI VS 27		-0,049		-0,034	
MEDIA TRA I PRODOTTI VS 20		-0,014		-0,029	

NOTA:

LO STACCO DEL PREZZO INDUSTRIALE SU CAMPIONI UNIONE A 27 PAESI MEMBRI ED A 21 PAESI MEMBRI DI AREA EURO È SVILUPPATO DALLA COMMISSIONE EUROPEA, DG ENERGY, CON UN METODO PONDERALE IN BASE ALLE QUOTA DI VENDITE DI PRODOTTO DI CIASCUN PAESE SUL TOTALE COMUNITARIO; IN ALTERNATIVA SI CALCOLA LO STACCO DEL PREZZO INDUSTRIALE CON UN METODO ARITMETICO IN BASE AL PREZZO DELL'UNITÀ DI PRODOTTO DI OGNI SINGOLO PAESE

FONTI

COMMISSIONE EUROPEA, DG ENERGY, WEEKLY OIL BULLETIN
MASE, SISEN



IFIIGIISC

Federazione Italiana
Gestori Impianti
Stradali Carburanti



ASSOCIAZIONE
NAZIONALE
IMPRESE
SERVIZI
AUTOSTRADALI



CONFCOMMERIO
IMPRESE PER L'ITALIA