



032/NP

NEWSLETTER PREZZI

N. 032/NP – 3 FEBBRAIO 2026

HIGHLIGHTS MEDIE MENSILI

PREZZO MEDIO BENZINA E GASOLIO DA
OPEN DATA MIMIT – *SELF E SERVITO*

MEDIA MESE: GENNAIO 2026



IFIGISC

Federazione Italiana
Gestori Impianti
Stradali Carburanti



ASSOCIAZIONE
NAZIONALE
IMPRESE
SERVIZI
AUTOSTRADALI



CONFCOMMERCIO
IMPRESE PER L'ITALIA

PREZZI SELF

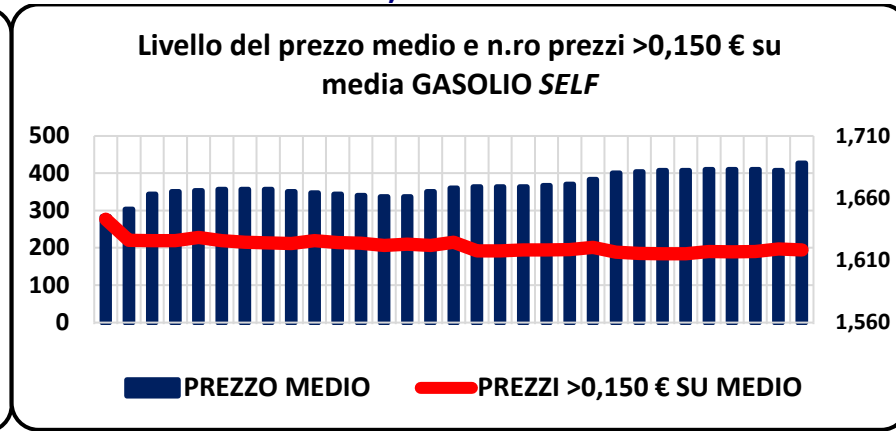
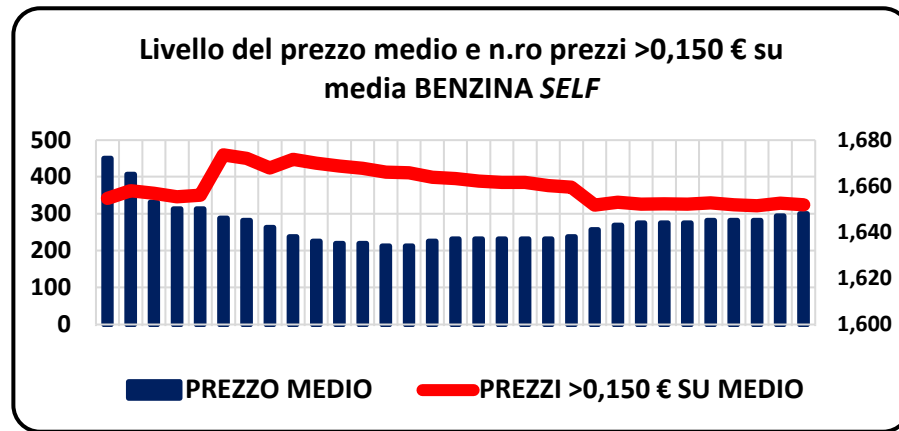
MESE DI GENNAIO 2026 SULLA BASE DI N. **1.228.869** PREZZI PROCESSATI
MEDIE MENSILI SULLA BASE DEI PREZZI GIORNALIERI BENZINA E GASOLIO DI OPEN DATA MIMIT



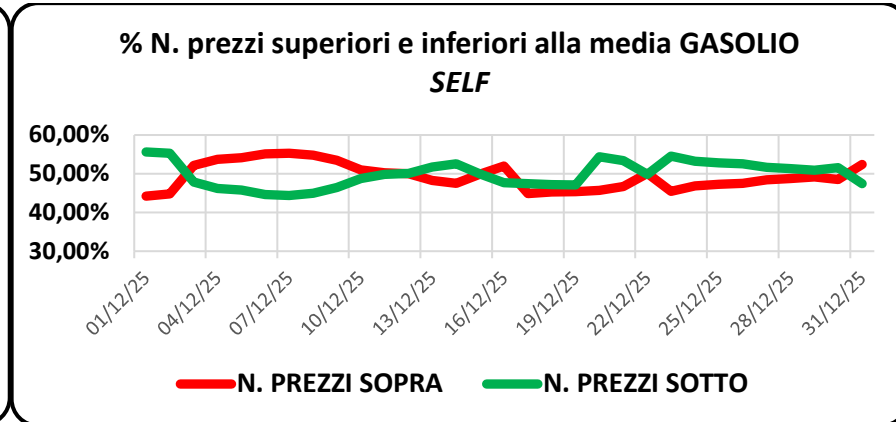
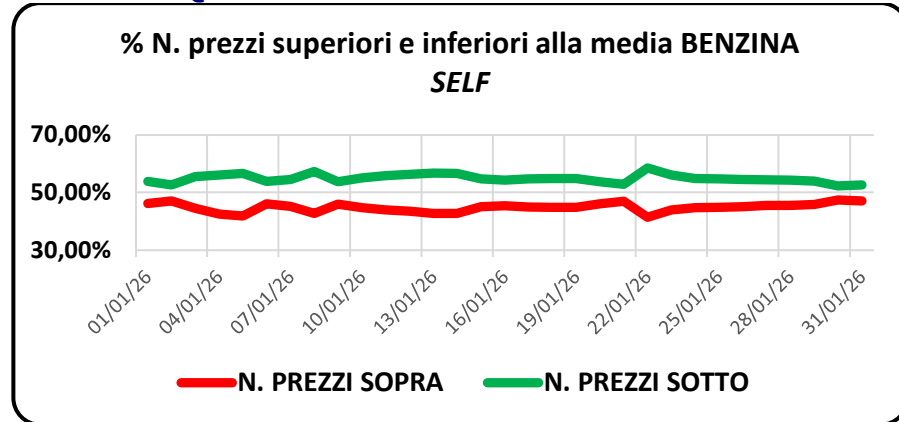
HIGHLIGHTS

	BENZINA	GASOLIO
Somma numero prezzi analizzati	626.602	602.267
Media giornaliera numero prezzi	20.213,0	20.075,1
Media del prezzo medio giornaliero €/litro	1,643	1,670
Media prezzi giornalieri più alti €/litro	2,926	2,939
Media prezzi giornalieri più bassi €/litro	1,211	1,000
Prezzo più alto periodo €/litro	3,754	3,832
Prezzo più basso periodo €/litro	0,700	1,000
Media prezzi >2,500 €/lt	4,1	3,2
Media prezzi >2,000 €/lt	32,8	31,8
Media numero prezzi >0,150 €/lt su media giornaliera	374,5	205,5
Quota % prezzi >0,150 €/lt su media giornaliera	1,85%	1,02%
Media prezzi giornalieri > media	9.058,7	9.893,7
Media prezzi giornalieri = media	66,4	171,1
Media prezzi giornalieri < media	11.087,9	10.010,3
Quota % media prezzi giornalieri > media	44,82%	49,28%
Quota % media prezzi giornalieri = media	0,33%	0,85%
Quota % media prezzi giornalieri < media	54,86%	49,86%

GRAFICI RELAZIONE TRA LIVELLO DEL PREZZO MEDIO E N. PREZZI >0,150 € SULLA MEDIA



GRAFICI QUOTA % PREZZI SOPRA E SOTTO LA MEDIA



CLUSTER DEI PREZZI PROSSIMI ALLA MEDIA – SPREAD DECRESCENTI

Media prezzi tra >0,050 e <0,050 sulla media giorno	BENZINA		GASOLIO	
	Numero	Quota %	Numero	Quota %
>Limite superiore	2.835,3	14,03%	1.988,5	9,91%
In Intermedio	14.563,8	72,05%	15.555,5	77,49%
<Limite inferiore	2.813,9	13,92%	2.531,1	12,61%
Media prezzi tra >0,040 e <0,040 sulla media giorno	Numero	Quota %	Numero	Quota %
>Limite superiore	3.737,5	18,49%	2.600,8	12,96%
In Intermedio	12.037,3	59,55%	13.832,1	68,90%
<Limite inferiore	4.438,1	21,96%	3.642,2	18,14%
Media prezzi tra >0,030 e <0,030 sulla media giorno	Numero	Quota %	Numero	Quota %
>Limite superiore	4.787,3	23,68%	3.752,1	18,69%
In Intermedio	9.281,5	45,92%	11.344,3	56,51%
<Limite inferiore	6.144,2	30,40%	4.978,7	24,80%
Media prezzi tra >0,020 e <0,020 sulla media giorno	Numero	Quota %	Numero	Quota %
>Limite superiore	5.991,3	29,64%	5.447,5	27,14%
In Intermedio	6.586,8	32,59%	8.100,2	40,35%
<Limite inferiore	7.634,9	37,77%	6.527,3	32,51%



COMPOSIZIONE DEL PREZZO MEDIO PER FATTORI

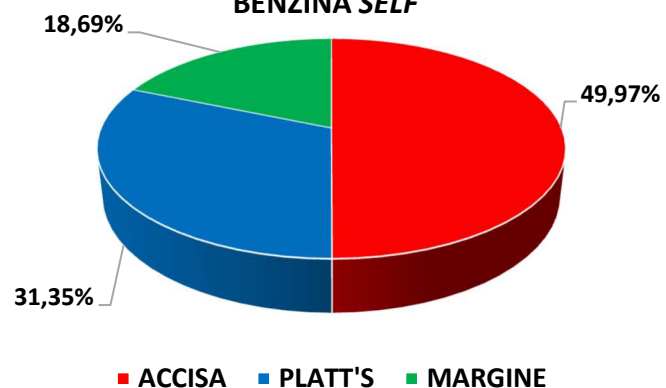
Fattori del prezzo	BENZINA		GASOLIO	
	Valore	%	Valore	%
Prezzo medio del periodo ivato €/litro	1,643	100,00%	1,670	100,00%
Accisa media del periodo ivata €/litro	0,821	49,97%	0,821	49,16%
Platt's medio del periodo ivato €/litro	0,515	31,35%	0,580	34,73%
Ricavo industriale medio del periodo ivato €/litro	0,307	18,69%	0,269	16,11%



GRAFICI COMPOSIZIONE % PREZZO PER FATTORI

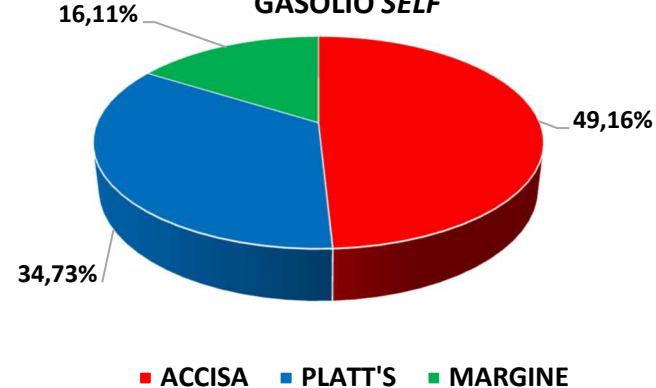
Composizione media mensile del prezzo medio

BENZINA SELF



Composizione media mensile del prezzo medio

GASOLIO SELF



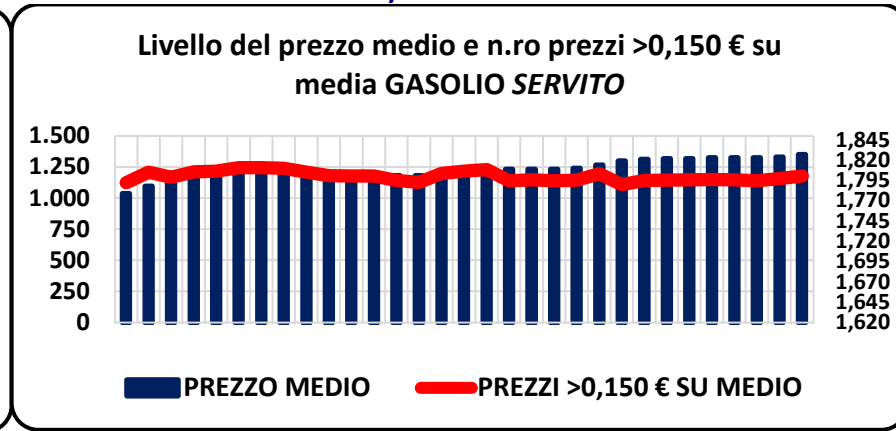
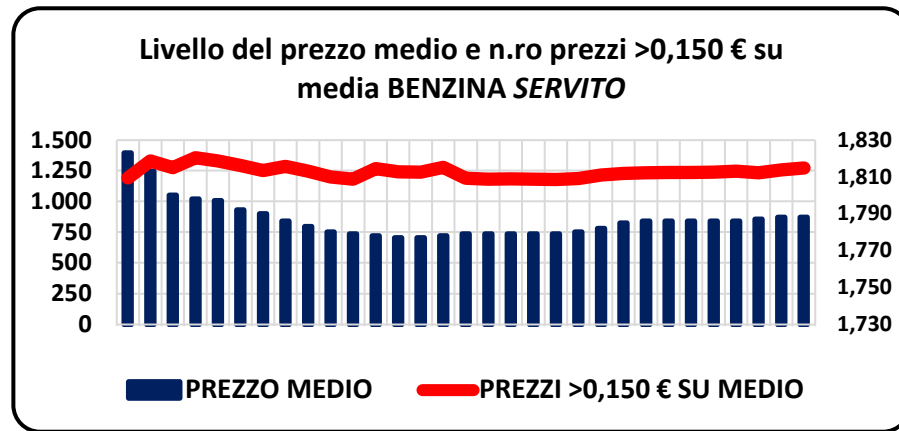
PREZZI SERVITO

MESE DI GENNAIO 2026 SULLA BASE DI N. **867.297** PREZZI PROCESSATI
 MEDIE MENSILI SULLA BASE DEI PREZZI GIORNALIERI BENZINA E GASOLIO DI OPEN DATA MIMIT

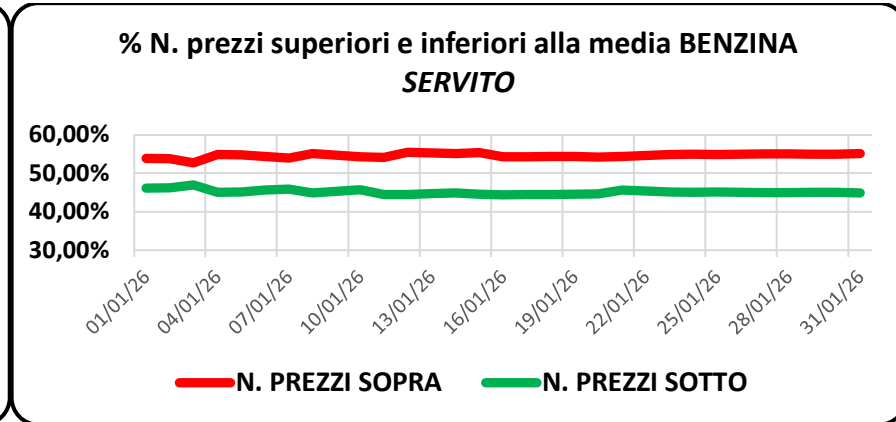
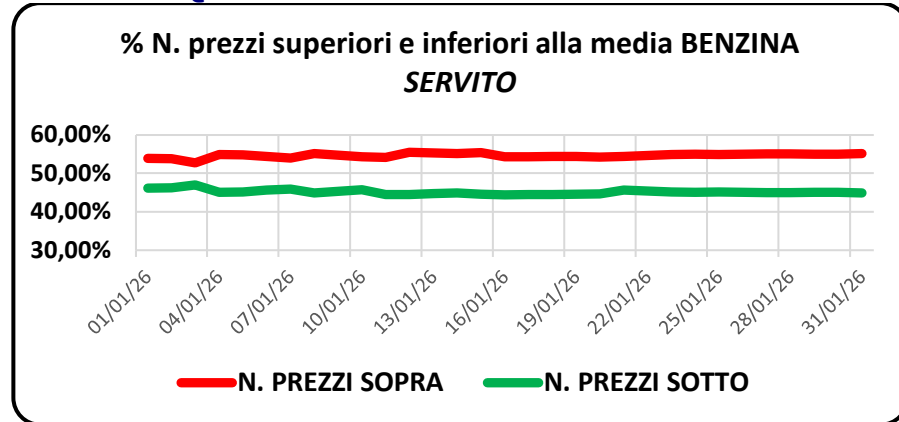
HIGHLIGHTS

	BENZINA	GASOLIO
Somma numero prezzi analizzati	434.699	432.598
Media giornaliera numero prezzi	14.022,5	13.954,8
Media del prezzo medio giornaliero €/litro	1,787	1,809
Media prezzi giornalieri più alti €/litro	3,023	3,026
Media prezzi giornalieri più bassi €/litro	1,237	1,145
Prezzo più alto periodo €/litro	3,754	3,832
Prezzo più basso periodo €/litro	0,700	1,099
Media prezzi >2,500 €/lt	11,7	15,2
Media prezzi >2,000 €/lt	495,4	575,8
Media numero prezzi >0,150 €/lt su media giornaliera	1,240,0	1.173,5
Quota % prezzi >0,150 €/lt su media giornaliera	8,84%	8,41%
Media prezzi giornalieri > media	7.656,9	7.520,3
Media prezzi giornalieri = media	38,7	24,0
Media prezzi giornalieri < media	6.327,0	6.410,5
Quota % media prezzi giornalieri > media	54,60%	53,89%
Quota % media prezzi giornalieri = media	0,28%	0,17%
Quota % media prezzi giornalieri < media	45,12%	45,94%

GRAFICI RELAZIONE TRA LIVELLO DEL PREZZO MEDIO E N. PREZZI >0,150 € SULLA MEDIA



GRAFICI QUOTA % PREZZI SOPRA E SOTTO LA MEDIA



CLUSTER DEI PREZZI PROSSIMI ALLA MEDIA – SPREAD DECRESCENTI

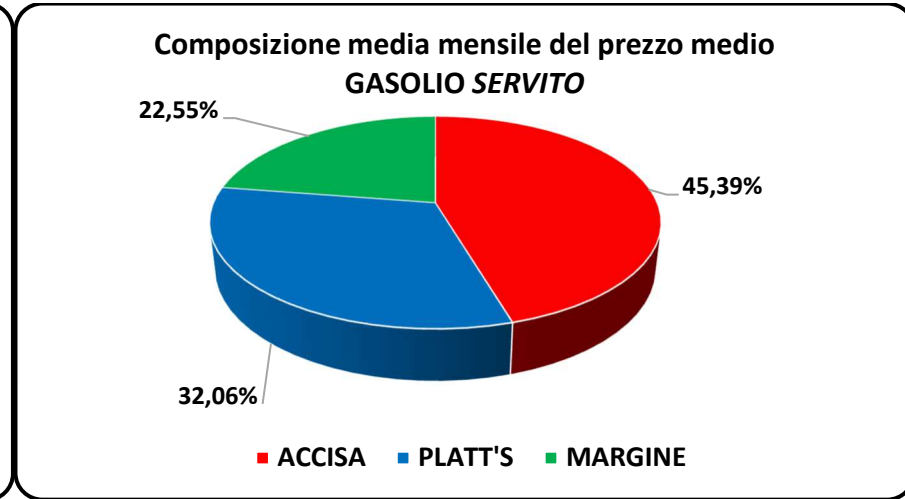
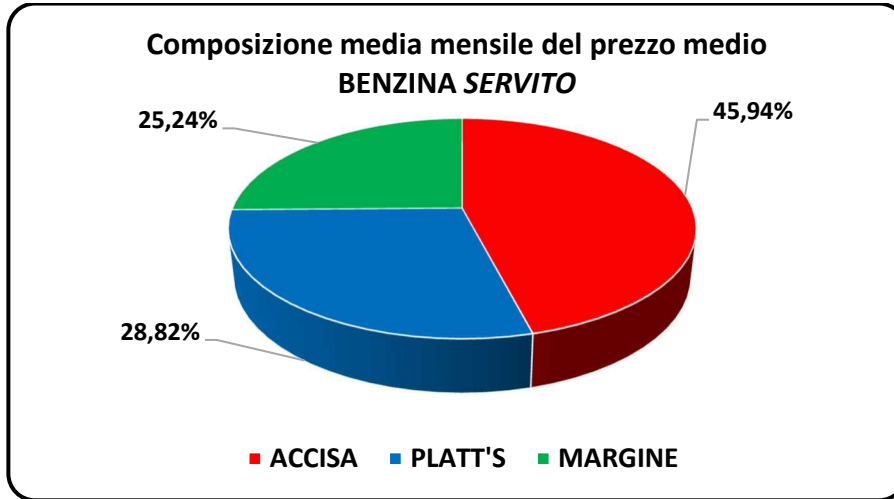
Media prezzi tra >0,050 e <0,050 sulla media giorno	BENZINA		GASOLIO	
	Numero	Quota %	Numero	Quota %
>Limite superiore	5.766,2	41,12%	6.273,8	44,96%
In Intermedio	2.909,6	20,75%	2.153,1	15,43%
<Limite inferiore	5.346,7	38,13%	5.527,8	39,61%
Media prezzi tra >0,040 e <0,040 sulla media giorno	Numero	Quota %	Numero	Quota %
>Limite superiore	6.242,2	44,52%	6.602,5	47,31%
In Intermedio	2.243,1	16,00%	1.647,3	11,80%
<Limite inferiore	5.537,3	39,49%	5.705,0	40,88%
Media prezzi tra >0,030 e <0,030 sulla media giorno	Numero	Quota %	Numero	Quota %
>Limite superiore	6.651,4	47,43%	6.879,0	49,29%
In Intermedio	1.631,9	11,64%	1.196,5	8,57%
<Limite inferiore	5.739,2	40,93%	5.879,3	42,13%
Media prezzi tra >0,020 e <0,020 sulla media giorno	Numero	Quota %	Numero	Quota %
>Limite superiore	7.008,1	49,98%	7.124,2	51,05%
In Intermedio	1.077,4	7,68%	781,4	5,60%
<Limite inferiore	5.937,0	42,34%	6.049,1	43,35%



COMPOSIZIONE DEL PREZZO MEDIO PER FATTORI

Fattori del prezzo	BENZINA		GASOLIO	
	Valore	%	Valore	%
Prezzo medio del periodo ivato €/litro	1,787	100,00%	1,809	100,00%
Accisa media del periodo ivata €/litro	0,821	45,94%	0,821	45,39%
Platt's medio del periodo ivato €/litro	0,515	28,82%	0,580	32,06%
Ricavo industriale medio del periodo ivato €/litro	0,451	25,24%	0,408	22,55%

GRAFICI COMPOSIZIONE % PREZZO PER FATTORI



FONTI

MINISTERO DELLE IMPRESE E DEL MADE IN ITALY, OPEN DATA

STAFFETTA QUOTIDIANA

QUOTIDIANO ENERGIA

