



045/NP

NEWSLETTER PREZZI

N. 045/NP – 27 FEBBRAIO 2026

PREZZI MENSILI UNIONE EUROPEA

MEDIA MENSILE: FEBBRAIO 2026



IFIGIS

Federazione Italiana
Gestori Impianti
Stradali Carburanti



ASSOCIAZIONE
NAZIONALE
IMPRESE
SERVIZI
AUTOSTRADALI

**Conf
com**



STACCO DALLA MEDIA ARITMETICA U.E. DEL PREZZO E DEI SUOI FATTORI – TUTTI I PAESI – BENZINA - (€/LITRO) – FEBBRAIO 2026



PAESE	PREZZO VENDITA	PAESE	IMPOSTE	PAESE	PREZZO IND.LE
Olanda	+0,490	Olanda	+0,333	Olanda	+0,157
Danimarca	+0,383	Danimarca	+0,228	Danimarca	+0,154
Finlandia	+0,266	Finlandia	+0,222	Francia	+0,070
Germania	+0,261	Germania	+0,206	Spagna	+0,056
Irlanda	+0,189	Grecia	+0,182	Germania	+0,055
Grecia	+0,183	Irlanda	+0,165	Ungheria	+0,051
Francia	+0,180	Francia	+0,110	Finlandia	+0,043
Portogallo	+0,129	Portogallo	+0,102	Portogallo	+0,027
ITALIA	+0,099	ITALIA	+0,101	Irlanda	+0,024
Romania	-0,014	Lettonia	+0,013	Svezia	+0,003
Lettonia	-0,024	Romania	-0,002	Grecia	+0,001
Belgio	-0,044	Belgio	-0,003	ITALIA	-0,002
Austria	-0,060	Austria	-0,006	Polonia	-0,006
Slovacchia	-0,075	Slovenia	-0,015	Lussemburgo	-0,009
Ungheria	-0,077	Slovacchia	-0,039	Romania	-0,013
Croazia	-0,087	Lituania	-0,056	Cipro	-0,017
Spagna	-0,087	Croazia	-0,064	Croazia	-0,023
Lussemburgo	-0,097	Estonia	-0,064	Bulgaria	-0,027
Estonia	-0,100	Lussemburgo	-0,089	Slovacchia	-0,035
Lituania	-0,102	Cechia	-0,101	Estonia	-0,036
Svezia	-0,132	Malta	-0,115	Lettonia	-0,037
Slovenia	-0,139	Ungheria	-0,129	Belgio	-0,042
Cechia	-0,179	Svezia	-0,135	Lituania	-0,047
Polonia	-0,189	Spagna	-0,142	Austria	-0,054
Malta	-0,208	Polonia	-0,183	Cechia	-0,078
Cipro	-0,236	Cipro	-0,219	Malta	-0,094
Bulgaria	-0,329	Bulgaria	-0,302	Slovenia	-0,123

STACCO DALLA MEDIA ARITMETICA U.E. DEL PREZZO E DEI SUOI FATTORI – TUTTI I PAESI – GASOLIO - (€/LITRO) – FEBBRAIO 2026



PAESE	PREZZO VENDITA	PAESE	IMPOSTE	PAESE	PREZZO IND.LE
Finlandia	+0,311	ITALIA	+0,211	Finlandia	+0,192
Olanda	+0,293	Irlanda	+0,172	Olanda	+0,184
Danimarca	+0,249	Danimarca	+0,156	Danimarca	+0,094
Irlanda	+0,192	Belgio	+0,121	Svezia	+0,080
Germania	+0,179	Germania	+0,121	Germania	+0,058
ITALIA	+0,152	Finlandia	+0,120	Grecia	+0,047
Francia	+0,122	Francia	+0,117	Estonia	+0,029
Belgio	+0,104	Olanda	+0,109	Ungheria	+0,021
Lituania	+0,064	Lituania	+0,065	Irlanda	+0,020
Romania	+0,055	Portogallo	+0,065	Spagna	+0,016
Portogallo	+0,047	Romania	+0,060	Croazia	+0,011
Grecia	+0,002	Slovenia	+0,044	Slovacchia	+0,007
Svezia	-0,009	Austria	+0,032	Francia	+0,004
Austria	-0,013	Lettonia	+0,031	Lituania	=0,000
Lettonia	-0,021	Grecia	-0,044	Romania	-0,005
Ungheria	-0,023	Ungheria	-0,044	Cipro	-0,011
Croazia	-0,052	Croazia	-0,063	Lussemburgo	-0,014
Slovacchia	-0,079	Slovacchia	-0,086	Belgio	-0,017
Slovenia	-0,100	Svezia	-0,089	Portogallo	-0,017
Lussemburgo	-0,108	Lussemburgo	-0,095	Polonia	-0,030
Spagna	-0,127	Polonia	-0,102	Austria	-0,045
Estonia	-0,131	Malta	-0,110	Lettonia	-0,053
Polonia	-0,132	Cechia	-0,121	ITALIA	-0,059
Cipro	-0,144	Cipro	-0,134	Cechia	-0,062
Cechia	-0,183	Spagna	-0,143	Bulgaria	-0,084
Bulgaria	-0,316	Estonia	-0,160	Slovenia	-0,144
Malta	-0,331	Bulgaria	-0,232	Malta	-0,221

PREZZI MEDI MENSILI BENZINA (€/LITRO) (*) media aritmetica

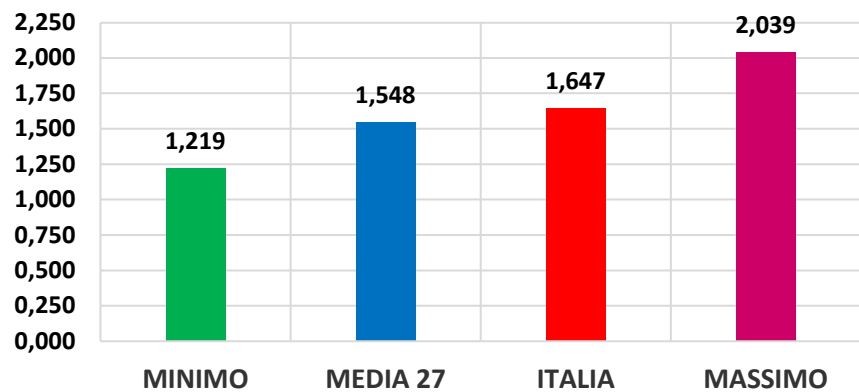
RANGO	PAESE	PREZZO VENDITA	VAR. % VS II/2025	VAR. % VS I/2026	IMPOSTE	PREZZO IND.LE
1	Olanda	2,039	+3,54%	+1,21%	1,202	0,837
2	Danimarca	1,931	-5,02%	+2,45%	1,097	0,834
3	Finlandia	1,814	+1,68%	+1,17%	1,091	0,723
4	Germania	1,809	+0,40%	+1,15%	1,074	0,735
5	Irlanda	1,737	-3,95%	+0,82%	1,034	0,704
6	Grecia	1,732	-5,74%	+0,93%	1,050	0,681
7	Francia	1,728	-3,95%	+1,05%	0,978	0,750
8	Portogallo	1,677	-5,13%	+0,99%	0,970	0,707
9	ITALIA	1,647	-9,64%	+0,71%	0,970	0,677
(*)	MEDIA U.E.	1,548	-4,96%	+1,33%	0,869	0,680
10	Romania	1,534	+0,97%	+1,84%	0,867	0,667
11	Lettonia	1,524	-6,71%	+1,50%	0,882	0,643
12	Belgio	1,504	-6,93%	+2,71%	0,866	0,638
13	Austria	1,489	-5,55%	+1,64%	0,862	0,626
14	Slovacchia	1,474	-7,14%	+1,69%	0,829	0,645
15	Ungheria	1,471	-5,29%	+2,02%	0,740	0,731
16	Croazia	1,462	-7,27%	+2,72%	0,805	0,657
	Spagna	1,462	-7,01%	+1,49%	0,726	0,735
17	Lussemburgo	1,451	-6,14%	+2,08%	0,780	0,671
18	Estonia	1,449	-11,84%	+0,91%	0,804	0,644
19	Lituania	1,446	-3,28%	+1,85%	0,813	0,633
20	Svezia	1,416	-4,73%	+2,16%	0,733	0,682
21	Slovenia	1,409	-8,83%	+1,51%	0,853	0,556
22	Cechia	1,369	-5,77%	+0,74%	0,767	0,602
23	Polonia	1,359	-8,72%	+0,76%	0,686	0,673
24	Malta	1,340	=0,00%	=0,00%	0,754	0,586
25	Cipro	1,312	-8,36%	-0,78%	0,649	0,663
26	Bulgaria	1,219	-5,58%	+0,21%	0,566	0,653

PREZZI MEDI MENSILI GASOLIO (€/LITRO) (*) media aritmetica

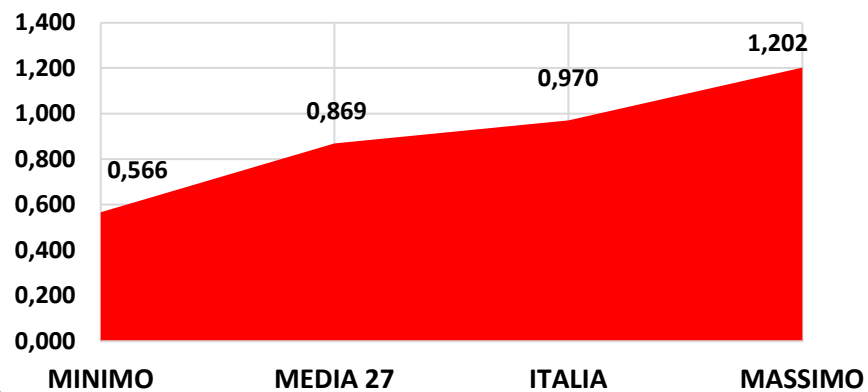
RANGO	PAESE	PREZZO VENDITA	VAR. % VS II/2025	VAR. % VS I/2026	IMPOSTE	PREZZO IND.LE
1	Finlandia	1,853	+2,86	+2,09	0,887	0,966
2	Olanda	1,834	+5,02	+1,73	0,876	0,957
3	Danimarca	1,790	-2,97	+4,07	0,923	0,867
4	Irlanda	1,733	-3,18	+0,97	0,940	0,793
5	Germania	1,720	+2,38	+1,97	0,888	0,832
6	ITALIA	1,693	-1,99	+1,98	0,978	0,714
7	Francia	1,663	-1,97	+2,16	0,885	0,778
8	Belgio	1,645	-4,81	+3,11	0,889	0,756
9	Lituania	1,605	-0,22	+3,49	0,832	0,773
10	Romania	1,596	+2,62	+2,97	0,827	0,768
11	Portogallo	1,588	-3,98	+2,47	0,832	0,756
12	Grecia	1,544	-4,90	+1,51	0,723	0,820
(*)	MEDIA U.E.	1,541	-3,56	+2,16	0,767	0,774
13	Svezia	1,532	-2,91	+2,10	0,679	0,853
14	Austria	1,528	-4,54	+2,43	0,799	0,729
15	Lettonia	1,520	-5,14	+2,21	0,799	0,721
16	Ungheria	1,518	-4,39	+2,66	0,723	0,795
17	Croazia	1,489	-6,53	+3,85	0,704	0,785
18	Slovacchia	1,462	-5,56	+4,09	0,681	0,781
19	Slovenia	1,441	-10,91	+2,03	0,811	0,629
20	Lussemburgo	1,433	-5,24	+2,56	0,673	0,760
21	Spagna	1,414	-5,74	+1,87	0,624	0,790
22	Estonia	1,410	-9,03	+3,13	0,607	0,803
23	Polonia	1,409	-7,34	-0,01	0,665	0,744
24	Cipro	1,397	-8,53	+0,71	0,634	0,763
25	Cechia	1,358	-5,30	+1,57	0,646	0,712
26	Bulgaria	1,225	-5,84	-0,35	0,535	0,690
27	Malta	1,210	=0,00	=0,00	0,657	0,553

GRAFICI BENZINA

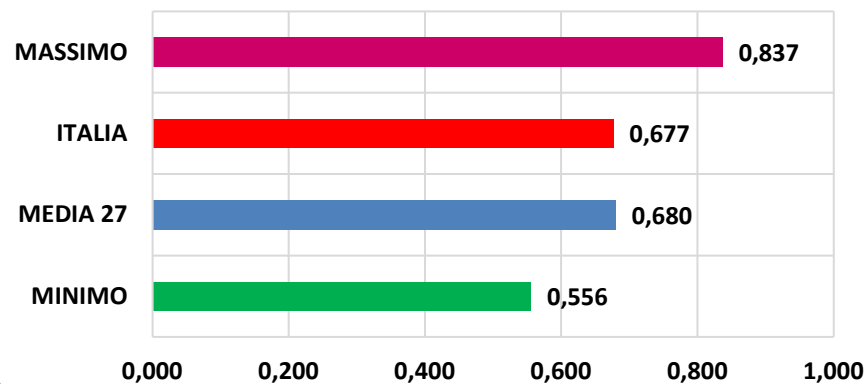
Prezzo vendita BENZINA €/litro



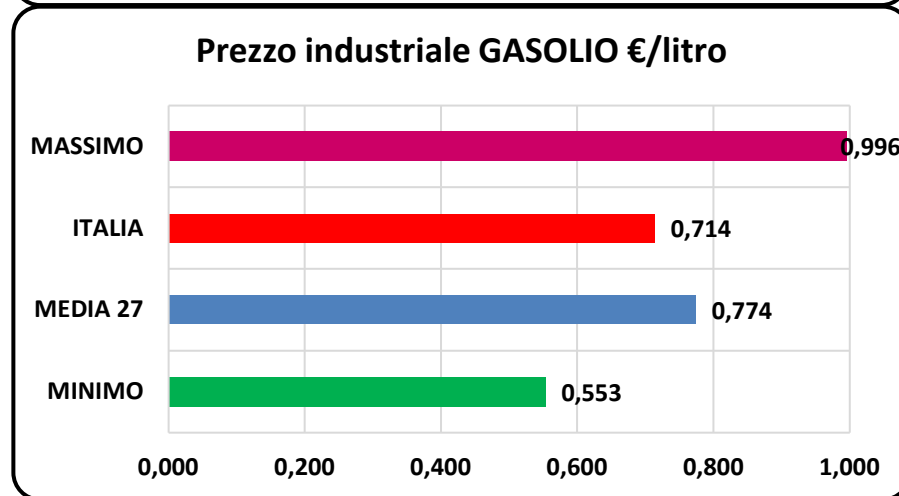
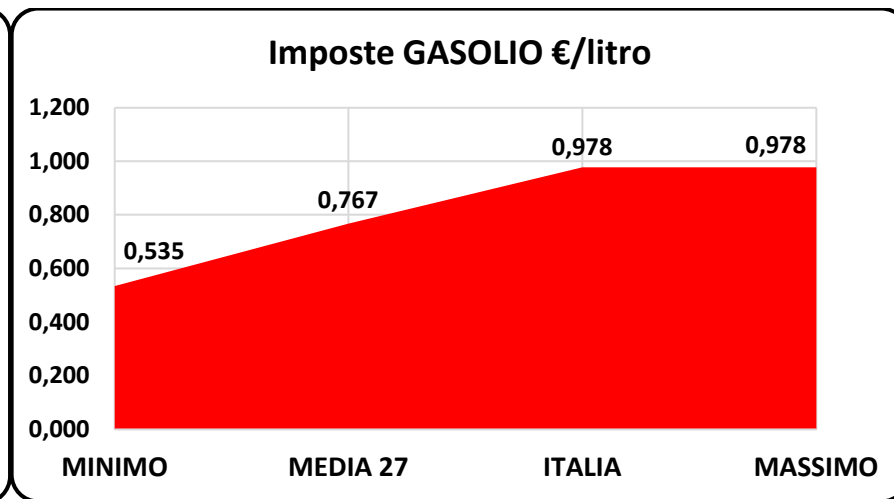
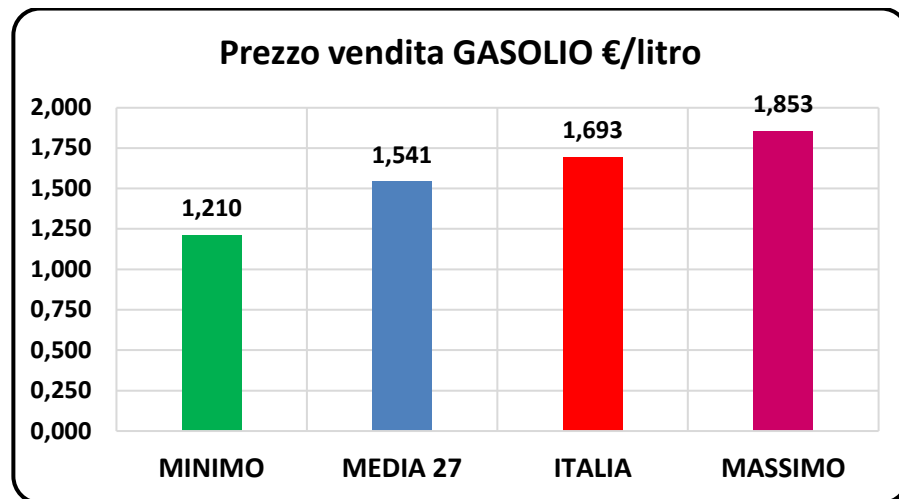
Imposte BENZINA €/litro



Prezzo industriale BENZINA €/litro



GRAFICI GASOLIO



SCOMPOSIZIONE DEI PREZZI BENZINA E GASOLIO (€/LITRO) (*) media aritmetica

PAESE	BENZINA	% IMPOSTE	% PREZZO IND.LE	GASOLIO	% IMPOSTE	% PREZZO IND.LE
Austria	BENZINA	57,94%	42,06%	GASOLIO	52,31%	47,69%
Belgio	BENZINA	57,58%	42,42%	GASOLIO	54,02%	45,98%
Bulgaria	BENZINA	46,46%	53,54%	GASOLIO	43,67%	56,33%
Cechia	BENZINA	56,03%	43,97%	GASOLIO	47,57%	52,43%
Cipro	BENZINA	49,47%	50,53%	GASOLIO	45,37%	54,63%
Croazia	BENZINA	55,05%	44,95%	GASOLIO	47,28%	52,72%
Danimarca	BENZINA	56,81%	43,19%	GASOLIO	51,55%	48,45%
Estonia	BENZINA	55,53%	44,47%	GASOLIO	43,05%	56,95%
Finlandia	BENZINA	60,15%	39,85%	GASOLIO	47,88%	52,12%
Francia	BENZINA	56,61%	43,39%	GASOLIO	53,20%	46,80%
Germania	BENZINA	59,39%	40,61%	GASOLIO	51,64%	48,36%
Grecia	BENZINA	60,67%	39,33%	GASOLIO	46,85%	53,15%
Irlanda	BENZINA	59,49%	40,51%	GASOLIO	54,22%	45,78%
ITALIA	BENZINA	58,88%	41,12%	GASOLIO	57,79%	42,21%
Lettonia	BENZINA	57,84%	42,16%	GASOLIO	52,55%	47,45%
Lituania	BENZINA	56,22%	43,78%	GASOLIO	51,84%	48,16%
Lussemburgo	BENZINA	53,75%	46,25%	GASOLIO	46,96%	53,04%
Malta	BENZINA	56,25%	43,75%	GASOLIO	54,30%	45,70%
Olanda	BENZINA	58,95%	41,05%	GASOLIO	47,79%	52,21%
Polonia	BENZINA	50,46%	49,54%	GASOLIO	47,21%	52,79%
Portogallo	BENZINA	57,85%	42,15%	GASOLIO	52,38%	47,62%
Romania	BENZINA	56,51%	43,49%	GASOLIO	51,85%	48,15%
Slovacchia	BENZINA	56,27%	43,73%	GASOLIO	46,58%	53,42%
Slovenia	BENZINA	60,53%	39,47%	GASOLIO	56,32%	43,68%
Spagna	BENZINA	49,69%	50,31%	GASOLIO	44,16%	55,84%
Svezia	BENZINA	51,80%	48,20%	GASOLIO	44,29%	55,71%
Ungheria	BENZINA	50,30%	49,70%	GASOLIO	47,65%	52,35%
MEDIA (*)	BENZINA	56,10%	43,90%	GASOLIO	49,79%	50,21%

IMPOSTE MEDIE MENSILI BENZINA (€/LITRO) – FEBBRAIO 2026

RANGO	PAESE	ACCISA	% IVA	IVA	IMPOSTE	% SU PREZZO
1	Olanda	0,848	21,00	0,354	1,202	58,95%
2	Danimarca	0,712	25,00	0,385	1,097	56,81%
3	Finlandia	0,722	25,50	0,369	1,091	60,15%
4	Germania	0,803	19,00	0,272	1,074	59,39%
5	Grecia	0,715	24,00	0,335	1,050	60,67%
6	Irlanda	0,691	23,00	0,342	1,034	59,49%
7	Francia	0,690	20,00	0,288	0,978	56,61%
8	ITALIA	0,673	22,00	0,297	0,970	58,88%
	Portogallo	0,634	23,00	0,336	0,970	57,85%
9	Lettonia	0,625	21,00	0,257	0,882	57,84%
10	Romania	0,508	21,00	0,359	0,867	56,51%
11	Belgio	0,600	21,00	0,266	0,866	57,58%
12	Austria	0,614	20,00	0,249	0,862	57,94%
13	Slovenia	0,599	22,00	0,254	0,853	60,53%
14	Slovacchia	0,544	23,00	0,286	0,829	56,27%
15	Lituania	0,562	21,00	0,251	0,813	56,22%
16	Cipro	0,440	19,00	0,365	0,805	55,05%
17	Estonia	0,563	20,00	0,241	0,804	55,53%
18	Lussemburgo	0,569	17,00	0,211	0,780	53,75%
19	Croazia	0,456	25,00	0,311	0,767	56,03%
20	Malta	0,549	18,00	0,204	0,754	56,25%
21	Ungheria	0,403	27,00	0,337	0,740	50,30%
22	Svezia	0,471	25,00	0,262	0,733	51,80%
23	Spagna	0,473	21,00	0,254	0,726	49,69%
24	Polonia	0,402	23,00	0,284	0,686	50,46%
25	Cechia	0,514	21,00	0,135	0,649	49,47%
26	Bulgaria	0,363	20,00	0,203	0,566	46,46%

IMPOSTE MEDIE MENSILI GASOLIO (€/LITRO) – FEBBRAIO 2026



RANGO	PAESE	ACCISA	% IVA	IVA	IMPOSTE	% SU PREZZO
1	ITALIA	0,673	22,00	0,305	0,978	57,79%
2	Irlanda	0,596	23,00	0,344	0,940	54,22%
3	Danimarca	0,565	25,00	0,357	0,923	51,55%
4	Belgio	0,600	21,00	0,288	0,889	54,02%
5	Germania	0,632	19,00	0,256	0,888	51,64%
6	Finlandia	0,511	25,50	0,376	0,887	47,88%
7	Francia	0,608	20,00	0,277	0,885	53,20%
8	Olanda	0,558	21,00	0,318	0,876	47,79%
9	Lituania	0,520	21,00	0,313	0,832	51,84%
	Portogallo	0,504	23,00	0,328		52,38%
10	Romania	0,466	21,00	0,362	0,827	51,85%
11	Slovenia	0,552	22,00	0,260	0,811	56,32%
12	Austria	0,542	20,00	0,257	0,799	52,31%
	Lettonia	0,543	21,00	0,255		52,55%
13	Grecia	0,424	24,00	0,299	0,723	46,85%
	Ungheria	0,378	27,00	0,346		47,65%
14	Cipro	0,411	19,00	0,293	0,704	47,28%
15	Slovacchia	0,398	23,00	0,283	0,681	46,58%
16	Svezia	0,395	25,00	0,284	0,679	44,29%
17	Lussemburgo	0,464	17,00	0,208	0,673	46,96%
18	Polonia	0,401	23,00	0,265	0,665	47,21%
19	Malta	0,472	18,00	0,185	0,657	54,30%
20	Croazia	0,383	25,00	0,263	0,646	47,57%
21	Cechia	0,399	21,00	0,235	0,634	45,37%
22	Spagna	0,379	21,00	0,245	0,624	44,16%
23	Estonia	0,372	20,00	0,235	0,607	43,05%
24	Bulgaria	0,330	20,00	0,205	0,535	43,67%

VARIAZIONE IMPOSTE BENZINA (€/LITRO) – FEBBRAIO '26 VS/FEBBRAIO '25 (*) media aritmetica

RANGO	PAESE	FEB-25	FEB-26	VARIAZIONE	VARIAZIONE %
1	Romania	0,751	0,867	+0,116	+15,41%
2	Olanda	1,139	1,202	+0,063	+5,51%
3	Lituania	0,772	0,813	+0,041	+5,31%
4	Finlandia	1,068	1,091	+0,023	+2,15%
5	Ungheria	0,732	0,740	+0,008	+1,08%
6	Germania	1,068	1,074	+0,006	+0,61%
7	Portogallo	0,965	0,970	+0,005	+0,55%
8	Cechia	0,764	0,767	+0,003	+0,40%
9	Malta	0,754	0,754	=0,000	=0,00%
10	Lettonia	0,885	0,882	-0,003	-0,37%
11	Lussemburgo	0,784	0,780	-0,004	-0,52%
(*)	MEDIA U.E.	0,873	0,869	-0,004	-0,51%
12	Bulgaria	0,578	0,566	-0,012	-2,01%
13	Francia	0,991	0,978	-0,013	-1,29%
	Irlanda	1,047	1,034	-0,013	-1,27%
14	Belgio	0,881	0,866	-0,015	-1,71%
15	Austria	0,878	0,862	-0,016	-1,77%
16	Svezia	0,750	0,733	-0,017	-2,22%
17	Cipro	0,668	0,649	-0,019	-2,81%
18	Spagna	0,746	0,726	-0,020	-2,63%
19	Danimarca	1,118	1,097	-0,021	-1,89%
	Grecia	1,071	1,050	-0,021	-1,92%
	Slovacchia	0,850	0,829	-0,021	-2,44%
20	Croazia	0,827	0,805	-0,022	-2,71%
	Slovenia	0,875	0,853	-0,022	-2,50%
21	Polonia	0,712	0,686	-0,026	-3,67%
22	Estonia	0,837	0,804	-0,033	-3,89%
23	ITALIA	1,057	0,970	-0,087	-8,23%

VARIAZIONE IMPOSTE GASOLIO (€/LITRO) – FEBBRAIO '26 VS/FEBBRAIO '25 (*) media aritmetica

RANGO	PAESE	FEB-25	FEB-26	VARIAZIONE	VARIAZIONE %
1	Romania	0,714	0,827	+0,113	+15,87%
2	ITALIA	0,929	0,978	+0,049	+5,29%
	Olanda	0,827	0,876	+0,049	+5,95%
3	Lituania	0,799	0,832	+0,033	+4,16%
4	Finlandia	0,859	0,887	+0,028	+3,25%
5	Portogallo	0,813	0,832	+0,019	+2,33%
6	Germania	0,876	0,888	+0,012	+1,39%
7	Ungheria	0,714	0,723	+0,009	+1,33%
8	Lettonia	0,795	0,799	+0,004	+0,45%
(*)	MEDIA U.E.	0,765	0,767	+0,002	+0,30%
9	Cechia	0,645	0,646	+0,001	+0,15%
	Lussemburgo	0,672	0,673	+0,001	+0,12%
10	Malta	0,657	0,657	=0,000	=0,00%
11	Francia	0,892	0,885	-0,007	-0,83%
12	Irlanda	0,950	0,940	-0,010	-1,08%
13	Belgio	0,900	0,889	-0,011	-1,27%
14	Austria	0,811	0,799	-0,012	-1,42%
	Bulgaria	0,547	0,535	-0,012	-2,21%
	Danimarca	0,935	0,923	-0,012	-1,30%
15	Spagna	0,639	0,624	-0,015	-2,29%
16	Grecia	0,739	0,723	-0,016	-2,16%
	Slovacchia	0,697	0,681	-0,016	-2,29%
	Svezia	0,695	0,679	-0,016	-2,36%
17	Cipro	0,655	0,634	-0,021	-3,25%
	Croazia	0,725	0,704	-0,021	-2,91%
	Polonia	0,686	0,665	-0,021	-3,00%
18	Estonia	0,630	0,607	-0,023	-3,65%
19	Slovenia	0,863	0,811	-0,052	-5,99%

CONTRIBUTO FATTORI A VARIAZIONE PREZZO FEB '26/FEB '25 – BENZINA - €/LITRO (*) media aritmetica

PAESE	VARIAZIONE IMPOSTE	VARIAZIONE PREZZO IND.LE	VARIAZIONE PREZZO VENDITA
Olanda	+0,063	+0,007	+0,070
Finlandia	+0,023	+0,007	+0,030
Romania	+0,116	-0,101	+0,015
Germania	+0,006	+0,001	+0,007
Malta	=0,000	=0,000	=0,000
Lituania	+0,041	-0,090	-0,049
Svezia	-0,017	-0,053	-0,070
Francia	-0,013	-0,058	-0,071
Bulgaria	-0,012	-0,060	-0,072
Irlanda	-0,013	-0,059	-0,072
MEDIA U.E. (*)	-0,004	-0,077	-0,081
Ungheria	+0,008	-0,090	-0,082
Cechia	+0,003	-0,087	-0,084
Austria	-0,016	-0,071	-0,087
Portogallo	+0,005	-0,096	-0,091
Lussemburgo	-0,004	-0,091	-0,095
Danimarca	-0,021	-0,081	-0,102
Grecia	-0,021	-0,085	-0,106
Lettonia	-0,003	-0,107	-0,110
Spagna	-0,020	-0,090	-0,110
Belgio	-0,015	-0,097	-0,112
Slovacchia	-0,021	-0,092	-0,113
Croazia	-0,022	-0,093	-0,115
Cipro	-0,019	-0,101	-0,120
Polonia	-0,026	-0,104	-0,130
Slovenia	-0,022	-0,115	-0,137
ITALIA	-0,087	-0,089	-0,176
Estonia	-0,033	-0,162	-0,195

CONTRIBUTO FATTORI A VARIAZIONE PREZZO FEB '26/FEB '25 – GASOLIO - €/LITRO (*) media aritmetica

PAESE	VARIAZIONE IMPOSTE	VARIAZIONE PREZZO IND.LE	VARIAZIONE PREZZO VENDITA
Olanda	+0,049	+0,037	+0,088
Finlandia	+0,028	+0,024	+0,052
Romania	+0,113	-0,070	+0,041
Germania	+0,012	+0,028	+0,040
Malta	=0,000	=0,000	=0,000
Lituania	+0,033	-0,037	-0,004
Francia	-0,007	-0,026	-0,033
ITALIA	+0,049	-0,083	-0,034
Svezia	-0,016	-0,030	-0,046
Danimarca	-0,012	-0,043	-0,055
Irlanda	-0,010	-0,047	-0,057
MEDIA U.E. (*)	+0,002	-0,059	-0,057
Portogallo	+0,019	-0,085	-0,066
Ungheria	+0,009	-0,079	-0,070
Austria	-0,012	-0,061	-0,073
Bulgaria	-0,012	-0,064	-0,076
Cechia	+0,001	-0,077	-0,076
Grecia	-0,016	-0,063	-0,079
Lussemburgo	+0,001	-0,080	-0,079
Lettonia	+0,004	-0,086	-0,082
Belgio	-0,011	-0,072	-0,083
Slovacchia	-0,016	-0,070	-0,086
Spagna	-0,015	-0,071	-0,086
Croazia	-0,021	-0,083	-0,104
Polonia	-0,021	-0,091	-0,112
Cipro	-0,021	-0,109	-0,130
Estonia	-0,023	-0,117	-0,140
Slovenia	-0,052	-0,124	-0,176

STACCO ITALIA DEL PREZZO INDUSTRIALE SU MEDIE COMUNITARIE PONDERATE ED ARITMETICHE - €/LITRO

CONFRONTO	PONDERALE		ARITMETICO		DATA RILEVAZIONE
	BENZINA	GASOLIO	BENZINA	GASOLIO	
VS MEDIA 27	-0,029	-0,071	-0,002	-0,062	02/02/2026
VS MEDIA 20	-0,047	-0,089	+0,003	-0,057	
VS MEDIA 27	-0,029	-0,067	-0,002	-0,057	09/02/2026
VS MEDIA 20	-0,047	-0,086	+0,003	-0,055	
VS MEDIA 27	-0,034	-0,068	-0,007	-0,064	16/02/2026
VS MEDIA 20	-0,051	-0,085	-0,002	-0,058	
VS MEDIA 27	-0,030	-0,059	+0,002	-0,055	23/02/2026
VS MEDIA 20	-0,033	-0,063	+0,009	-0,051	
VS MEDIA 27					
VS MEDIA 20					
MEDIA MENSILE VS 27	-0,031	-0,066	-0,002	-0,060	
MEDIA MENSILE VS 20	-0,045	-0,081	+0,003	-0,055	
MEDIA TRA I PRODOTTI VS 27		-0,052		-0,036	
MEDIA TRA I PRODOTTI VS 20		-0,018		-0,031	

NOTA:

LO STACCO DEL PREZZO INDUSTRIALE SU CAMPIONI UNIONE A 27 PAESI MEMBRI ED A 21 PAESI MEMBRI DI AREA EURO È SVILUPPATO DALLA COMMISSIONE EUROPEA, DG ENERGY, CON UN METODO PONDERALE IN BASE ALLE QUOTA DI VENDITE DI PRODOTTO DI CIASCUN PAESE SUL TOTALE COMUNITARIO; IN ALTERNATIVA SI CALCOLA LO STACCO DEL PREZZO INDUSTRIALE CON UN METODO ARITMETICO IN BASE AL PREZZO DELL'UNITÀ DI PRODOTTO DI OGNI SINGOLO PAESE

FONTI

COMMISSIONE EUROPEA, DG ENERGY, WEEKLY OIL BULLETIN
MASE, SISEN



Federazione Italiana
Gestori Impianti
Stradali Carburanti



ASSOCIAZIONE
NAZIONALE
IMPRESE
SERVIZI
AUTOSTRADALI

