



# 057/NP

## NEWSLETTER PREZZI

N. 057/NP – 8 MARZO 2026

*HIGHLIGHTS* MEDIE MENSILI

PREZZO MEDIO BENZINA E GASOLIO DA  
*OPEN DATA* MIMIT – *SELF E SERVITO*

MEDIA MESE: FEBBRAIO 2026



**IFIGIS**

Federazione Italiana  
Gestori Impianti  
Stradali Carburanti



ASSOCIAZIONE  
NAZIONALE  
IMPRESE  
SERVIZI  
AUTOSTRADALI

**Conf  
com**



# PREZZI SELF

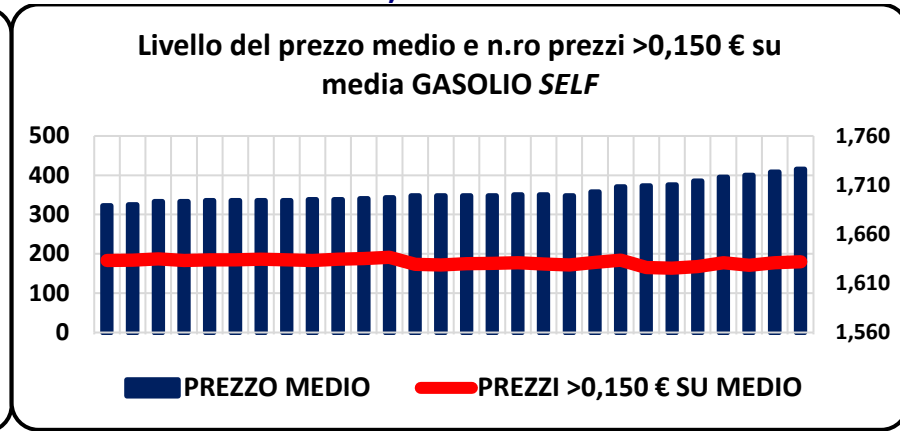
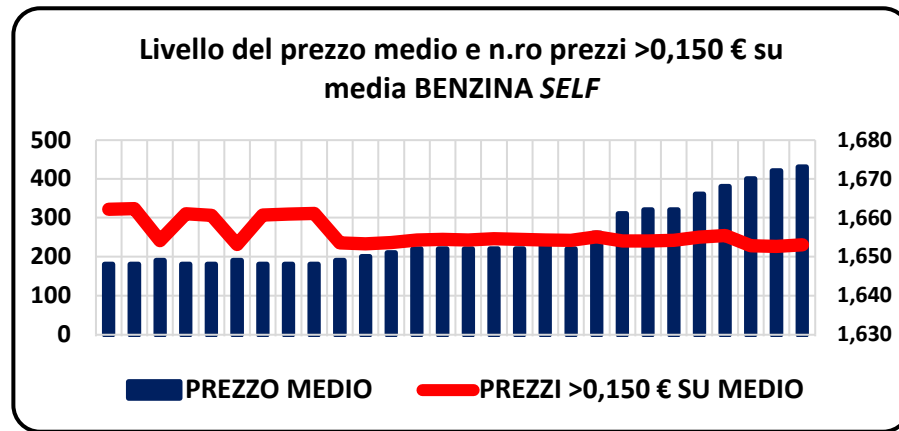
MESE DI FEBBRAIO 2026 SULLA BASE DI N. **1.125.839** PREZZI PROCESSATI  
MEDIE MENSILI SULLA BASE DEI PREZZI GIORNALIERI BENZINA E GASOLIO DI OPEN DATA MIMIT



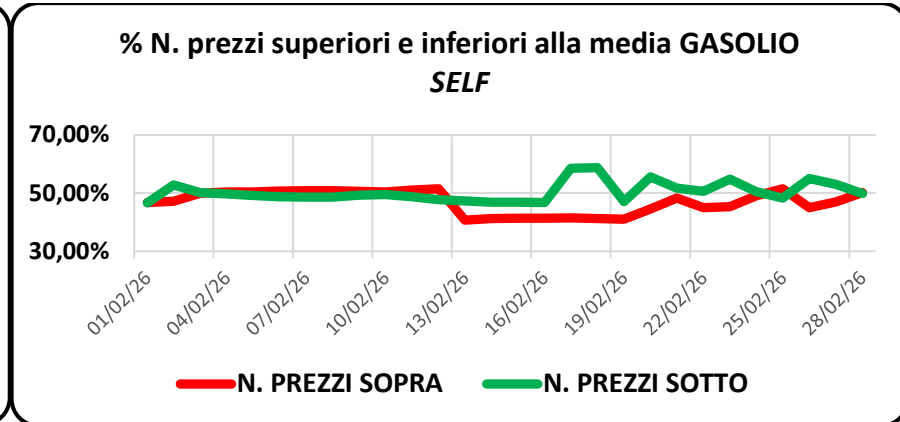
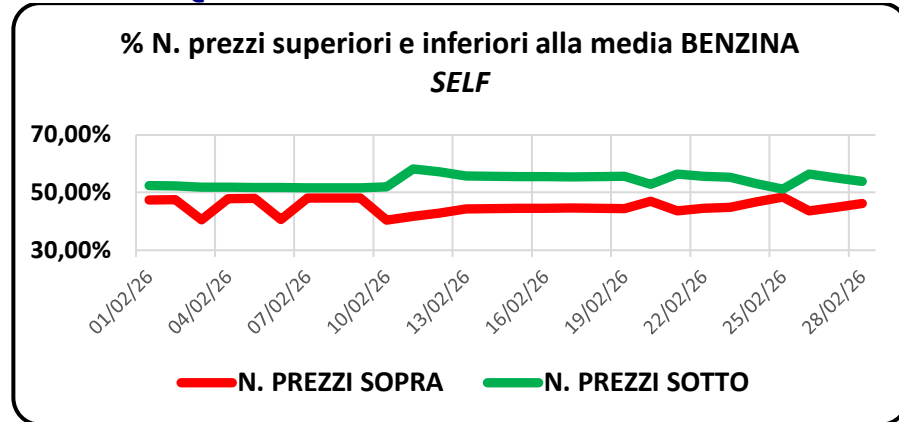
## HIGHLIGHTS

	BENZINA	GASOLIO
Somma numero prezzi analizzati	564.741	561.098
Media giornaliera numero prezzi	20.169,3	20.039,2
Media del prezzo medio giornaliero €/litro	<b>1,655</b>	<b>1,702</b>
Media prezzi giornalieri più alti €/litro	5,304	5,312
Media prezzi giornalieri più bassi €/litro	1,389	1,546
Prezzo più alto periodo €/litro	8.888	8,888
Prezzo più basso periodo €/litro	1,000	1,000
Media prezzi >2,500 €/lt	4,6	3,7
Media prezzi >2,000 €/lt	34,6	35,6
Media numero prezzi >0,150 €/lt su media giornaliera	258,3	178,9
Quota % prezzi >0,150 €/lt su media giornaliera	1,28%	0,89%
Media prezzi giornalieri > media	9.090,3	9.401,7
Media prezzi giornalieri = media	186,6	544,0
Media prezzi giornalieri < media	10.892,4	10.093,5
Quota % media prezzi giornalieri > media	45,07%	46,92%
Quota % media prezzi giornalieri = media	0,93%	2,71%
Quota % media prezzi giornalieri < media	54,00%	50,37%

## GRAFICI RELAZIONE TRA LIVELLO DEL PREZZO MEDIO E N. PREZZI >0,150 € SULLA MEDIA



## GRAFICI QUOTA % PREZZI SOPRA E SOTTO LA MEDIA



## CLUSTER DEI PREZZI PROSSIMI ALLA MEDIA – SPREAD DECRESCENTI

Media prezzi tra >0,050 e <0,050 sulla media giorno	BENZINA		GASOLIO	
	Numero	Quota %	Numero	Quota %
>Limite superiore	2.259,2	11,20%	1.916,1	9,56%
<b>In Intermedio</b>	<b>15.156,5</b>	<b>75,15%</b>	<b>15.928,7</b>	<b>79,49%</b>
<Limite inferiore	2.753,6	13,65%	2.194,4	10,95%
Media prezzi tra >0,040 e <0,040 sulla media giorno	Numero	Quota %	Numero	Quota %
>Limite superiore	3.315,3	16,44%	2.560,9	12,78%
<b>In Intermedio</b>	<b>12.760,1</b>	<b>63,27%</b>	<b>14.162,3</b>	<b>70,67%</b>
<Limite inferiore	4.093,9	20,30%	3.316,0	16,55%
Media prezzi tra >0,030 e <0,030 sulla media giorno	Numero	Quota %	Numero	Quota %
>Limite superiore	4.419,6	21,91%	3.585,1	17,89%
<b>In Intermedio</b>	<b>10.255,2</b>	<b>50,85%</b>	<b>11.725,1</b>	<b>58,51%</b>
<Limite inferiore	5.494,5	27,24%	4.729,0	23,60%
Media prezzi tra >0,020 e <0,020 sulla media giorno	Numero	Quota %	Numero	Quota %
>Limite superiore	5.797,3	28,74%	5.243,3	26,16%
<b>In Intermedio</b>	<b>7.114,0</b>	<b>35,27%</b>	<b>8.334,9</b>	<b>41,59%</b>
<Limite inferiore	7.258,1	35,99%	6.461,1	32,24%

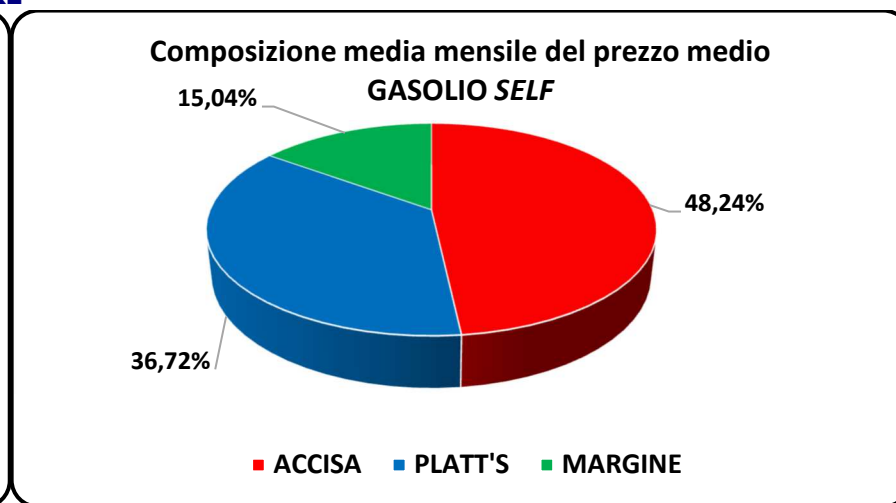
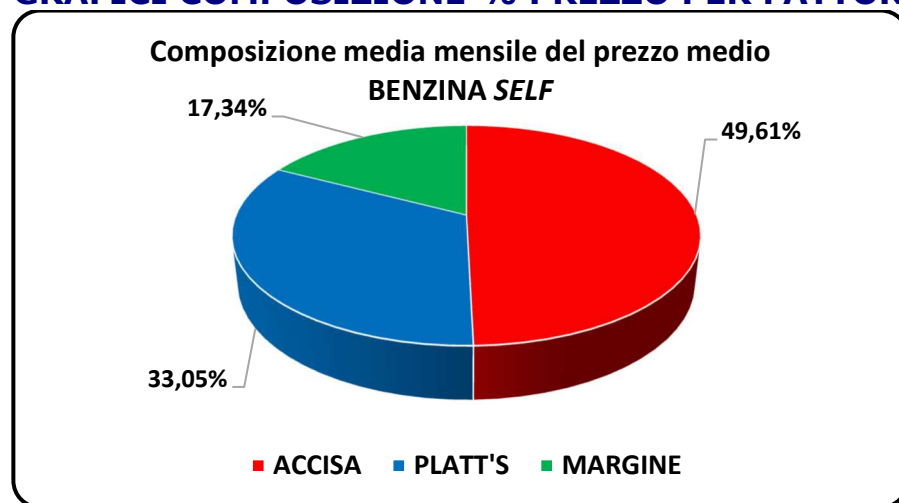


## COMPOSIZIONE DEL PREZZO MEDIO PER FATTORI

Fattori del prezzo	BENZINA		GASOLIO	
	Valore	%	Valore	%
Prezzo medio del periodo ivato €/litro	1,655	100,00%	1,702	100,00%
Accisa media del periodo ivata €/litro	0,821	49,61%	0,821	48,24%
Platt's medio del periodo ivato €/litro	0,547	33,05%	0,625	36,72%
Ricavo industriale medio del periodo ivato €/litro	0,287	17,34%	0,256	15,04%



## GRAFICI COMPOSIZIONE % PREZZO PER FATTORI



# PREZZI SERVITO

MESE DI FEBBRAIO 2026 SULLA BASE DI N. **780.611** PREZZI PROCESSATI

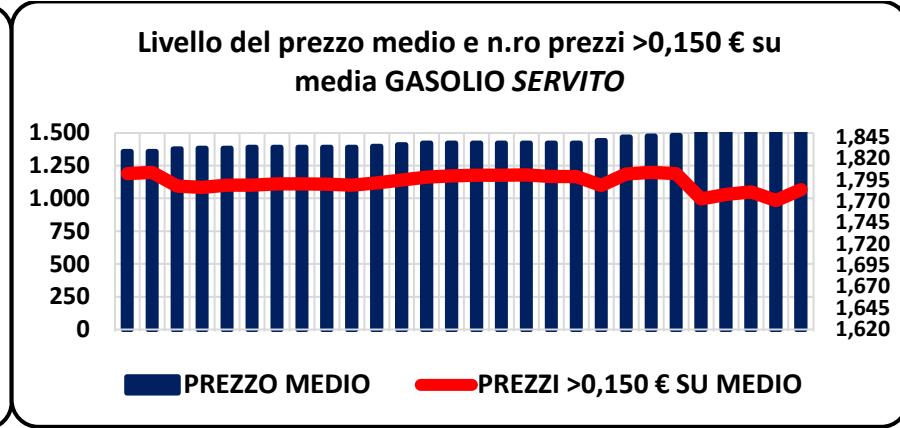
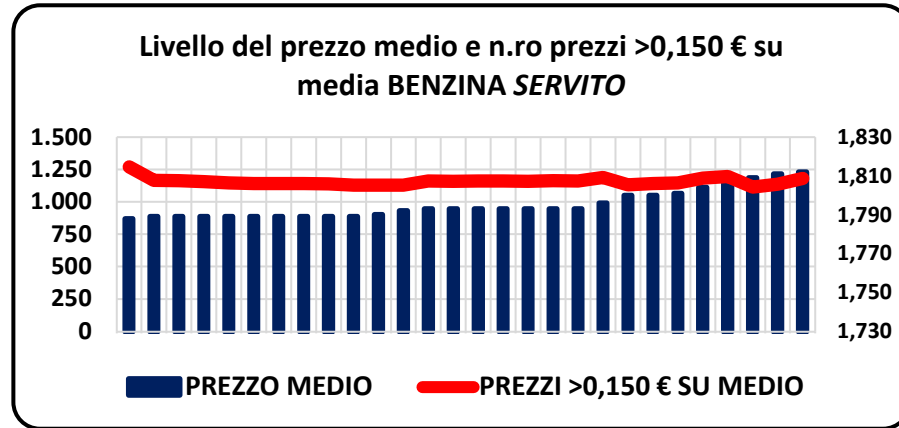
MEDIE MENSILI SULLA BASE DEI PREZZI GIORNALIERI BENZINA E GASOLIO DI OPEN DATA MIMIT



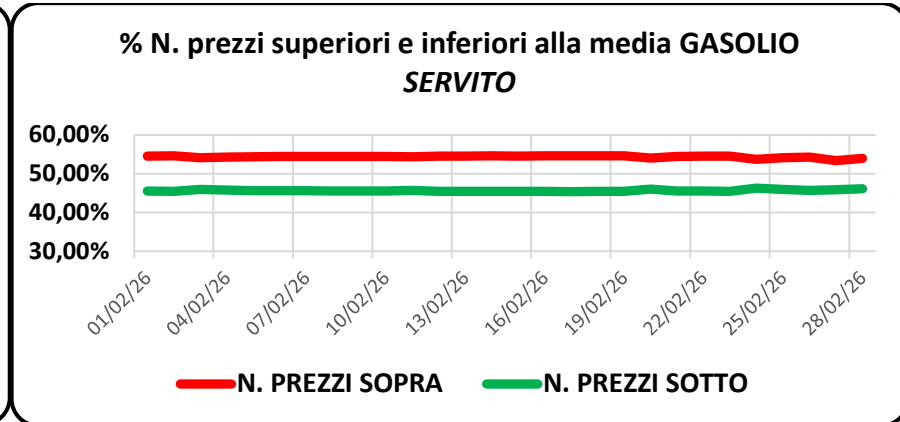
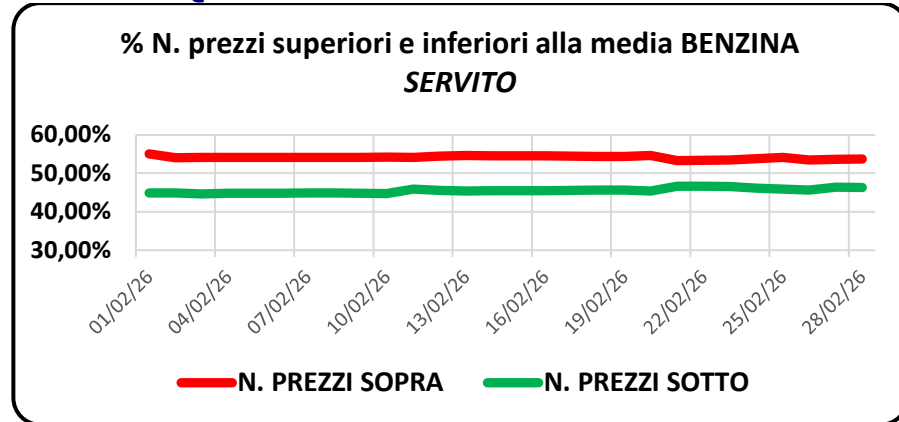
## HIGHLIGHTS

	BENZINA	GASOLIO
Somma numero prezzi analizzati	391.128	389.483
Media giornaliera numero prezzi	13.968,9	13.910,1
Media del prezzo medio giornaliero €/litro	<b>1,795</b>	<b>1,840</b>
Media prezzi giornalieri più alti €/litro	3,019	3,236
Media prezzi giornalieri più bassi €/litro	1,265	1,086
Prezzo più alto periodo €/litro	3,558	8,888
Prezzo più basso periodo €/litro	1,000	1,000
Media prezzi >2,500 €/lt	12,7	14,5
Media prezzi >2,000 €/lt	492,8	827,9
Media numero prezzi >0,150 €/lt su media giornaliera	1.156,0	1.123,8
Quota % prezzi >0,150 €/lt su media giornaliera	8,28%	8,08%
Media prezzi giornalieri > media	7.560,5	7.558,5
Media prezzi giornalieri = media	54,9	6,5
Media prezzi giornalieri < media	6.353,4	6.345,1
Quota % media prezzi giornalieri > media	54,12%	54,34%
Quota % media prezzi giornalieri = media	0,39%	0,05%
Quota % media prezzi giornalieri < media	45,48%	45,61%

## GRAFICI RELAZIONE TRA LIVELLO DEL PREZZO MEDIO E N. PREZZI >0,150 € SULLA MEDIA



## GRAFICI QUOTA % PREZZI SOPRA E SOTTO LA MEDIA



## CLUSTER DEI PREZZI PROSSIMI ALLA MEDIA – SPREAD DECRESCENTI

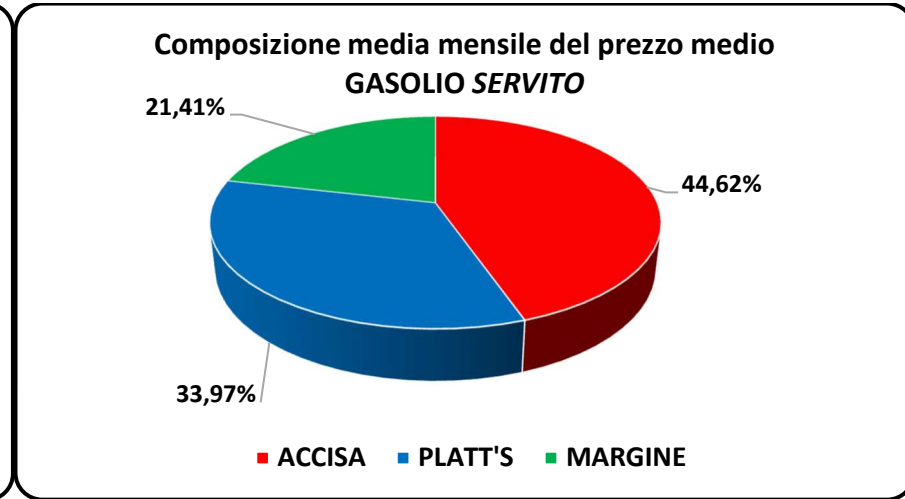
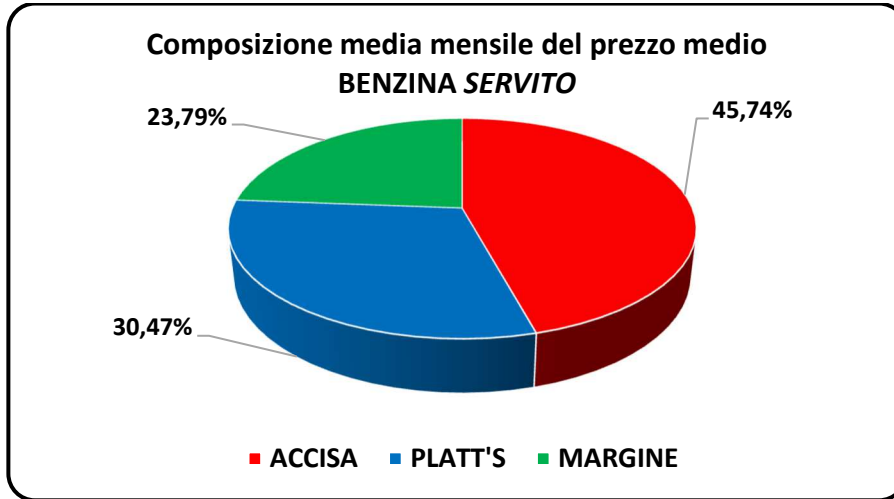
Media prezzi tra >0,050 e <0,050 sulla media giorno	BENZINA		GASOLIO	
	Numero	Quota %	Numero	Quota %
>Limite superiore	6.079,2	43,52%	6.422,0	46,17%
<b>In Intermedio</b>	<b>2.387,3</b>	<b>17,09%</b>	<b>1.941,4</b>	<b>13,96%</b>
<Limite inferiore	5.502,4	39,39%	5.546,8	39,88%
Media prezzi tra >0,040 e <0,040 sulla media giorno	Numero	Quota %	Numero	Quota %
>Limite superiore	6.489,3	46,46%	6.711,6	48,25%
<b>In Intermedio</b>	<b>1.799,7</b>	<b>12,88%</b>	<b>1.441,3</b>	<b>10,36%</b>
<Limite inferiore	5.679,8	40,66%	5.757,1	41,39%
Media prezzi tra >0,030 e <0,030 sulla media giorno	Numero	Quota %	Numero	Quota %
>Limite superiore	6.820,7	48,83%	6.972,1	50,12%
<b>In Intermedio</b>	<b>1.298,0</b>	<b>9,29%</b>	<b>996,8</b>	<b>7,17%</b>
<Limite inferiore	5.850,2	41,88%	5.941,3	42,71%
Media prezzi tra >0,020 e <0,020 sulla media giorno	Numero	Quota %	Numero	Quota %
>Limite superiore	7.077,5	50,67%	7.188,0	51,67%
<b>In Intermedio</b>	<b>880,9</b>	<b>6,31%</b>	<b>658,3</b>	<b>4,73%</b>
<Limite inferiore	6.010,5	43,03%	6.063,8	43,59%



## COMPOSIZIONE DEL PREZZO MEDIO PER FATTORI

Fattori del prezzo	BENZINA		GASOLIO	
	Valore	%	Valore	%
<b>Prezzo medio del periodo ivato €/litro</b>	<b>1,795</b>	<b>100,00%</b>	<b>1,840</b>	<b>100,00%</b>
Accisa media del periodo ivata €/litro	0,821	45,74%	0,821	44,62%
Platt's medio del periodo ivato €/litro	0,547	30,47%	0,625	33,97%
Ricavo industriale medio del periodo ivato €/litro	0,427	23,79%	0,394	21,41%

## GRAFICI COMPOSIZIONE % PREZZO PER FATTORI



## FONTI

MINISTERO DELLE IMPRESE E DEL MADE IN ITALY, OPEN DATA

STAFFETTA QUOTIDIANA

QUOTIDIANO ENERGIA

