



071/NP

NEWSLETTER PREZZI

N. 071/NP – 4 APRILE 2026

HIGHLIGHTS MEDIE MENSILI

PREZZO MEDIO BENZINA E GASOLIO DA
OPEN DATA MIMIT – *SELF E SERVITO*

MEDIA MESE: MARZO 2026



IFNGISC

Federazione Italiana
Gestori Impianti
Stradali Carburanti



ASSOCIAZIONE
NAZIONALE
IMPRESE
SERVIZI
AUTOSTRADALI

**Conf
com**



PREZZI SELF

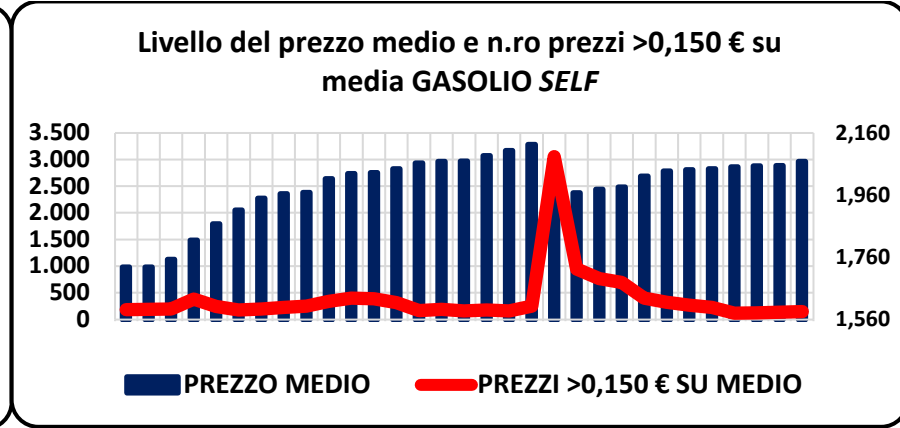
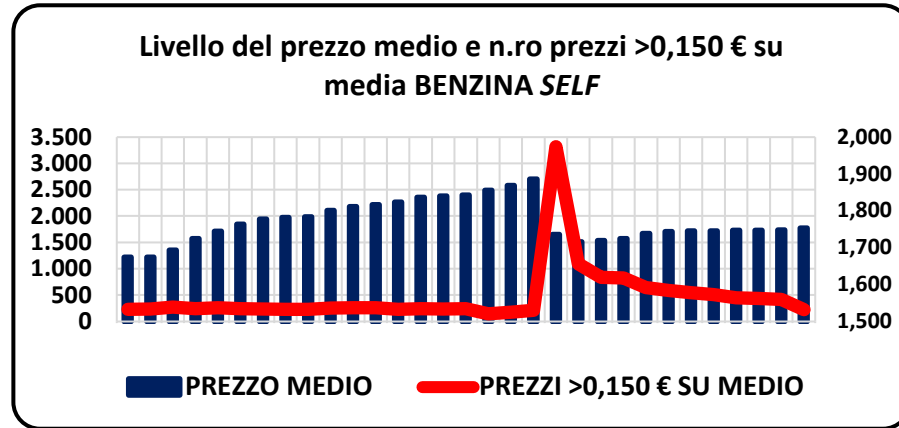
MESE DI MARZO 2026 SULLA BASE DI N. **1.226.254** PREZZI PROCESSATI
MEDIE MENSILI SULLA BASE DEI PREZZI GIORNALIERI BENZINA E GASOLIO DI OPEN DATA MIMIT



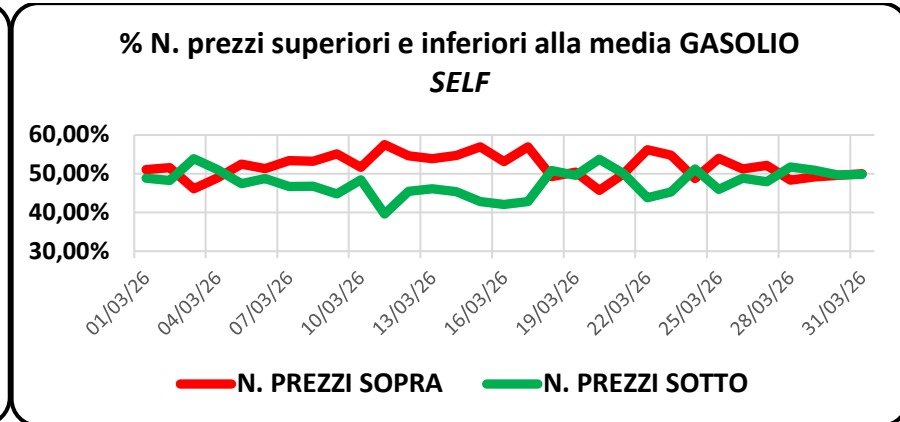
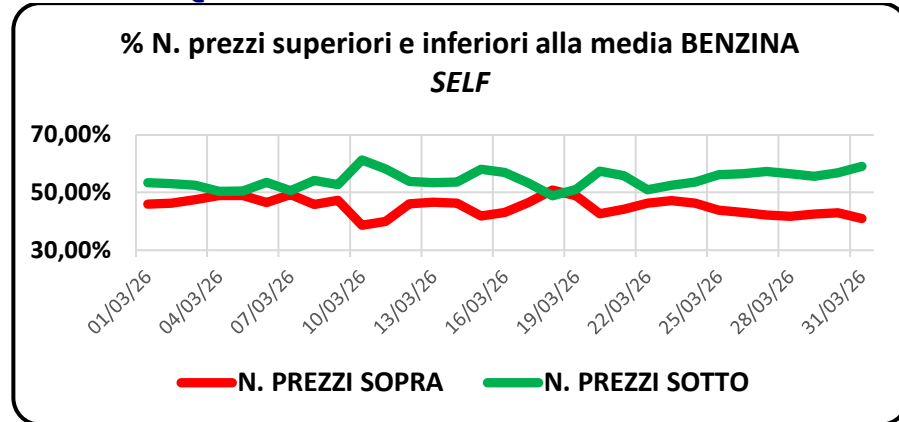
HIGHLIGHTS

	BENZINA	GASOLIO
Somma numero prezzi analizzati	624.987	601.267
Media giornaliera numero prezzi	20.160,9	20.042,0
Media del prezzo medio giornaliero €/litro	1,769	1,987
Media prezzi giornalieri più alti €/litro	8,888	8,996
Media prezzi giornalieri più bassi €/litro	1,111	0,969
Prezzo più alto periodo €/litro	8,888	9,999
Prezzo più basso periodo €/litro	1,000	0,141
Media prezzi >2,500 €/lt	4,3	6,1
Media prezzi >2,000 €/lt	79,4	10.378,7
Media numero prezzi >0,150 €/lt su media giornaliera	460,1	379,1
Quota % prezzi >0,150 €/lt su media giornaliera	2,28%	1,89%
Media prezzi giornalieri > media	9.096,8	10.415,0
Media prezzi giornalieri = media	88,5	75,8
Media prezzi giornalieri < media	10.975,5	9.551,2
Quota % media prezzi giornalieri > media	45,12%	51,97%
Quota % media prezzi giornalieri = media	0,44%	0,38%
Quota % media prezzi giornalieri < media	54,44%	47,66%

GRAFICI RELAZIONE TRA LIVELLO DEL PREZZO MEDIO E N. PREZZI >0,150 € SULLA MEDIA



GRAFICI QUOTA % PREZZI SOPRA E SOTTO LA MEDIA



CLUSTER DEI PREZZI PROSSIMI ALLA MEDIA – SPREAD DECRESCENTI

	BENZINA		GASOLIO	
Media prezzi tra >0,050 e <0,050 sulla media giorno	Numero	Quota %	Numero	Quota %
>Limite superiore	3.117,5	15,46%	4.128,3	20,60%
In Intermedio	13.912,8	69,01%	11.916,3	59,46%
<Limite inferiore	3.130,5	15,53%	3.997,5	19,95%
Media prezzi tra >0,040 e <0,040 sulla media giorno	Numero	Quota %	Numero	Quota %
>Limite superiore	3.928,8	19,49%	5.229,6	26,09%
In Intermedio	11.715,1	58,11%	9.813,9	48,97%
<Limite inferiore	4.517,0	22,40%	4.998,5	24,94%
Media prezzi tra >0,030 e <0,030 sulla media giorno	Numero	Quota %	Numero	Quota %
>Limite superiore	4.962,7	24,62%	6.693,0	33,39%
In Intermedio	9.391,9	46,58%	7.358,8	36,72%
<Limite inferiore	5.806,2	28,80%	5.990,2	29,89%
Media prezzi tra >0,020 e <0,020 sulla media giorno	Numero	Quota %	Numero	Quota %
>Limite superiore	24,62%	30,27%	7.996,4	39,90%
In Intermedio	46,58%	32,98%	4.894,4	24,42%
<Limite inferiore	28,80%	36,75%	7.151,2	35,68%

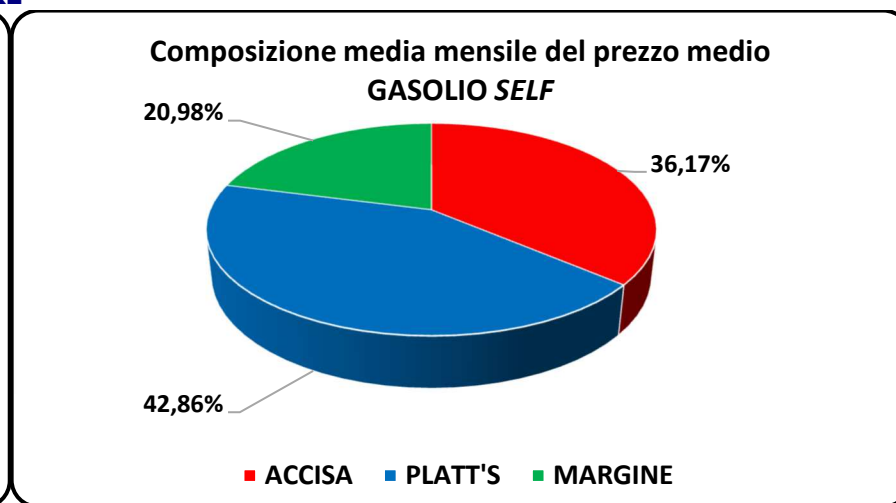
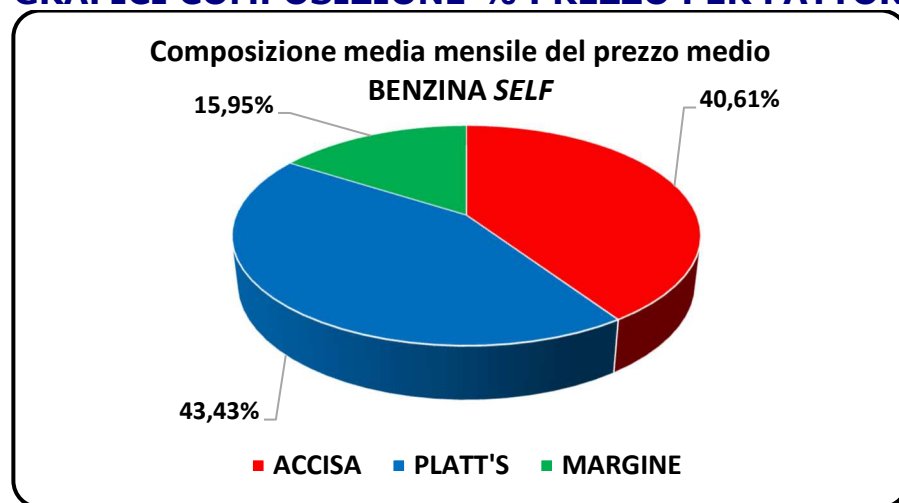


COMPOSIZIONE DEL PREZZO MEDIO PER FATTORI

Fattori del prezzo	BENZINA		GASOLIO	
	Valore	%	Valore	%
Prezzo medio del periodo ivato €/litro	1,769	100,00%	1,987	100,00%
Accisa media del periodo ivata €/litro	0,719	40,61%	0,719	36,17%
Platt's medio del periodo ivato €/litro	0,769	43,43%	0,852	42,86%
Ricavo industriale medio del periodo ivato €/litro	0,282	15,95%	0,417	20,98%



GRAFICI COMPOSIZIONE % PREZZO PER FATTORI



PREZZI *SERVITO*

MESE DI MARZO 2026 SULLA BASE DI N. **862.244** PREZZI PROCESSATI

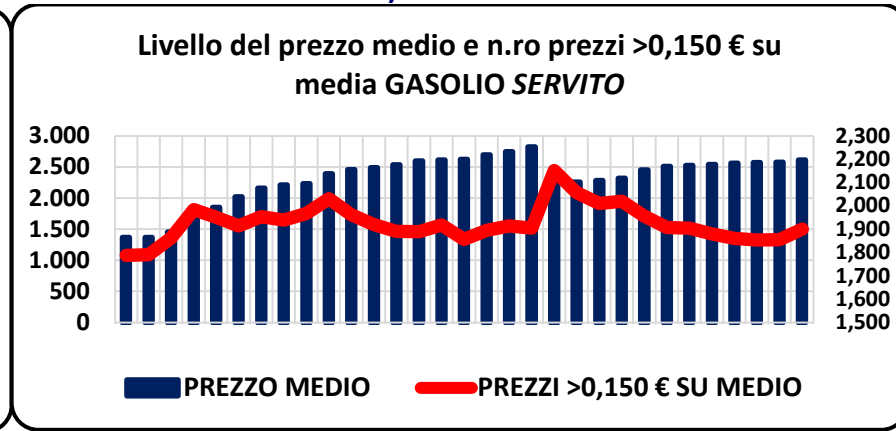
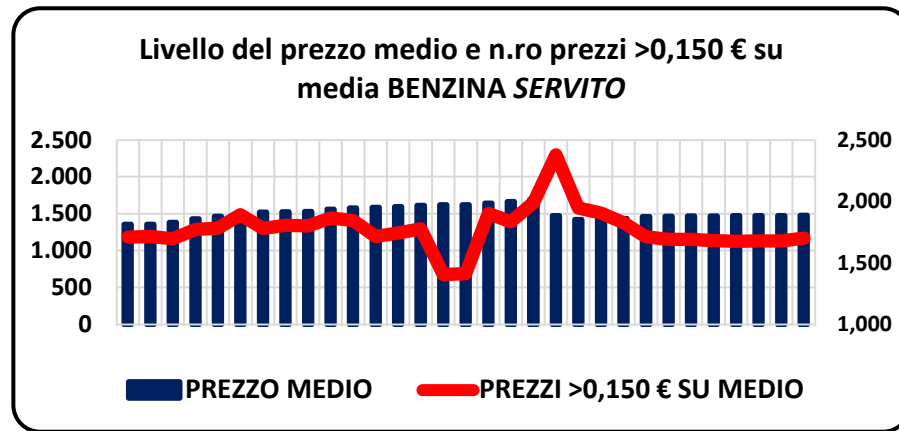
MEDIE MENSILI SULLA BASE DEI PREZZI GIORNALIERI BENZINA E GASOLIO DI OPEN DATA MIMIT



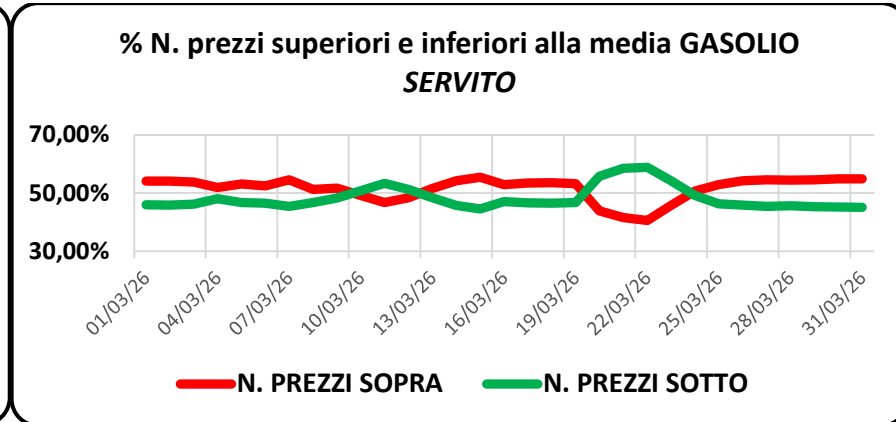
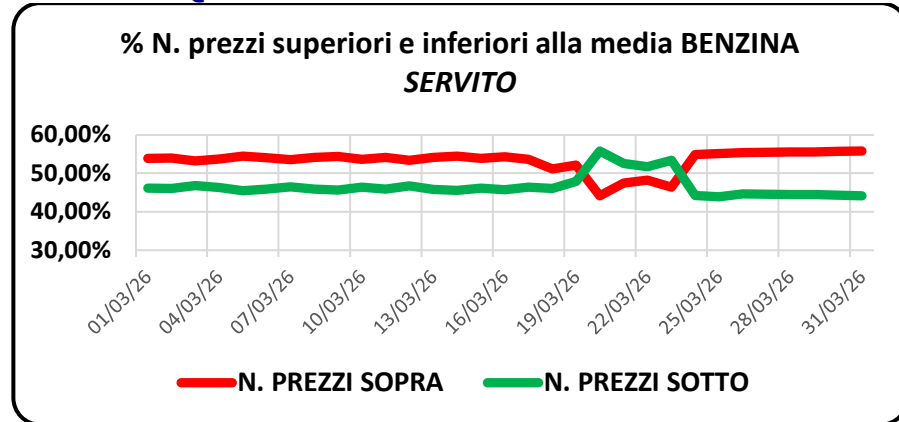
HIGHLIGHTS

	BENZINA	GASOLIO
Somma numero prezzi analizzati	431.903	430.341
Media giornaliera numero prezzi	13.932,4	13.882,0
Media del prezzo medio giornaliero €/litro	1,905	2,118
Media prezzi giornalieri più alti €/litro	2,999	3,709
Media prezzi giornalieri più bassi €/litro	1,230	1,228
Prezzo più alto periodo €/litro	2,999	8,888
Prezzo più basso periodo €/litro	1,019	1,000
Media prezzi >2,500 €/lt	14,1	81,1
Media prezzi >2,000 €/lt	3.209,9	10.452,6
Media numero prezzi >0,150 €/lt su media giornaliera	1.290,8	1.594,1
Quota % prezzi >0,150 €/lt su media giornaliera	9,27%	11,48%
Media prezzi giornalieri > media	1.290,8	7.156,4
Media prezzi giornalieri = media	1.290,8	29,4
Media prezzi giornalieri < media	1.290,8	6.696,1
Quota % media prezzi giornalieri > media	53,21%	51,55%
Quota % media prezzi giornalieri = media	0,18%	0,21%
Quota % media prezzi giornalieri < media	46,61%	48,24%

GRAFICI RELAZIONE TRA LIVELLO DEL PREZZO MEDIO E N. PREZZI >0,150 € SULLA MEDIA



GRAFICI QUOTA % PREZZI SOPRA E SOTTO LA MEDIA



CLUSTER DEI PREZZI PROSSIMI ALLA MEDIA – SPREAD DECRESCENTI

Media prezzi tra >0,050 e <0,050 sulla media giorno	BENZINA		GASOLIO	
	Numero	Quota %	Numero	Quota %
>Limite superiore	5.402,9	38,78%	5.113,1	36,83%
In Intermedio	3.223,3	23,13%	3.617,8	26,06%
<Limite inferiore	5.306,3	38,09%	5.151,1	37,11%
Media prezzi tra >0,040 e <0,040 sulla media giorno	Numero	Quota %	Numero	Quota %
>Limite superiore	5.947,2	42,69%	5.580,1	40,20%
In Intermedio	2.464,9	17,69%	2.871,9	20,69%
<Limite inferiore	5.520,4	39,62%	5.430,0	39,12%
Media prezzi tra >0,030 e <0,030 sulla media giorno	Numero	Quota %	Numero	Quota %
>Limite superiore	6.385,0	45,83%	6.035,3	43,48%
In Intermedio	1.803,1	12,94%	2.112,9	15,22%
<Limite inferiore	5.744,4	41,23%	5.733,8	41,30%
Media prezzi tra >0,020 e <0,020 sulla media giorno	Numero	Quota %	Numero	Quota %
>Limite superiore	6.742,0	48,39%	6.455,8	46,50%
In Intermedio	1.223,2	8,78%	1.401,4	10,10%
<Limite inferiore	5.967,3	42,83%	6.024,8	43,40%

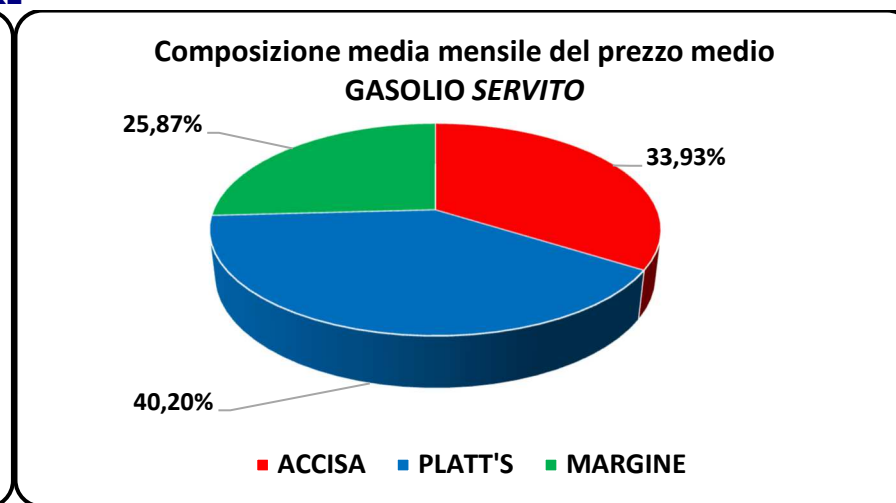
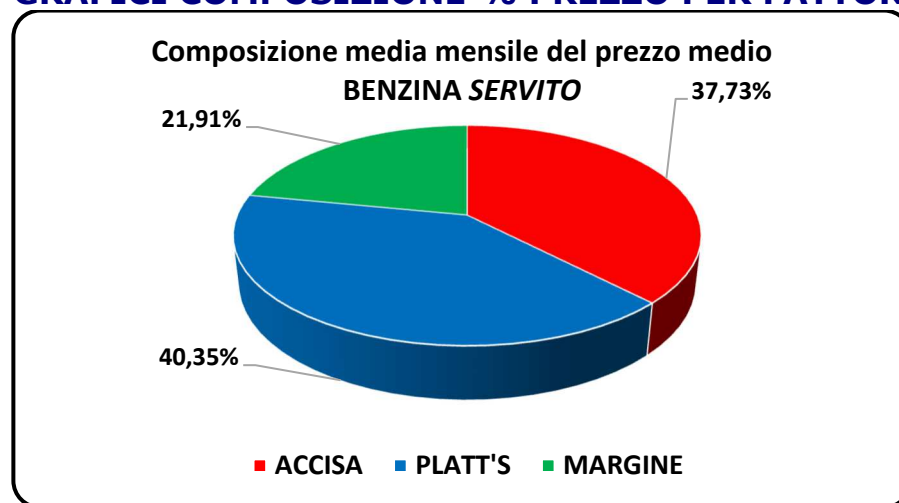


COMPOSIZIONE DEL PREZZO MEDIO PER FATTORI

Fattori del prezzo	BENZINA		GASOLIO	
	Valore	%	Valore	%
Prezzo medio del periodo ivato €/litro	1,905	100,00%	2,118	100,00%
Accisa media del periodo ivata €/litro	0,719	37,73%	0,719	33,93%
Platt's medio del periodo ivato €/litro	0,769	40,35%	0,852	40,20%
Ricavo industriale medio del periodo ivato €/litro	0,417	21,91%	0,548	25,87%



GRAFICI COMPOSIZIONE % PREZZO PER FATTORI



FONTI

MINISTERO DELLE IMPRESE E DEL MADE IN ITALY, OPEN DATA

STAFFETTA QUOTIDIANA

QUOTIDIANO ENERGIA

