



# 073/NP

## NEWSLETTER PREZZI

N. 073/NP – 6 APRILE 2026

PREZZI MENSILI UNIONE EUROPEA

MEDIA MENSILE: MARZO 2026



**IFIGIS**

Federazione Italiana  
Gestori Impianti  
Stradali Carburanti



ASSOCIAZIONE  
NAZIONALE  
IMPRESE  
SERVIZI  
AUTOSTRADALI

**Conf  
com**



## STACCO DALLA MEDIA ARITMETICA U.E. DEL PREZZO E DEI SUOI FATTORI – TUTTI I PAESI – BENZINA - (€/LITRO) – MARZO 2026



PAESE	PREZZO VENDITA	PAESE	IMPOSTE	PAESE	PREZZO IND.LE
Olanda	+0,537	Olanda	+0,350	Olanda	+0,187
Danimarca	+0,433	Danimarca	+0,251	Danimarca	+0,183
Germania	+0,362	Germania	+0,245	Germania	+0,117
Finlandia	+0,296	Finlandia	+0,241	Spagna	+0,113
Grecia	+0,223	Grecia	+0,201	Francia	+0,077
Francia	+0,196	Irlanda	+0,144	Finlandia	+0,054
Irlanda	+0,133	Francia	+0,120	Polonia	+0,045
Portogallo	+0,133	Portogallo	+0,091	Portogallo	+0,042
<b>ITALIA</b>	<b>+0,049</b>	<b>ITALIA</b>	<b>+0,039</b>	Svezia	+0,035
Austria	+0,037	Lettonia	+0,026	Grecia	+0,022
Lettonia	+0,004	Austria	+0,017	Austria	+0,020
Belgio	+0,002	Belgio	+0,009	<b>ITALIA</b>	<b>+0,010</b>
Romania	-0,001	Romania	+0,009	Lussemburgo	+0,007
Lituania	-0,071	Estonia	-0,032	Ungheria	-0,003
Lussemburgo	-0,074	Lituania	-0,042	Belgio	-0,007
Estonia	-0,080	Slovacchia	-0,049	Romania	-0,010
Svezia	-0,082	Slovenia	-0,054	Irlanda	-0,011
Spagna	-0,083	Croazia	-0,075	Lettonia	-0,022
Polonia	-0,136	Lussemburgo	-0,081	Lituania	-0,029
Cechia	-0,137	Cechia	-0,088	Estonia	-0,047
Croazia	-0,145	Svezia	-0,118	Cechia	-0,049
Ungheria	-0,177	Malta	-0,133	Cipro	-0,051
Slovacchia	-0,181	Ungheria	-0,174	Bulgaria	-0,066
Slovenia	-0,245	Polonia	-0,181	Croazia	-0,070
Cipro	-0,269	Spagna	-0,196	Slovacchia	-0,132
Malta	-0,360	Cipro	-0,218	Slovenia	-0,191
Bulgaria	-0,367	Bulgaria	-0,301	Malta	-0,227

## STACCO DALLA MEDIA ARITMETICA U.E. DEL PREZZO E DEI SUOI FATTORI – TUTTI I PAESI – GASOLIO - (€/LITRO) – MARZO 2026



PAESE	PREZZO VENDITA	PAESE	IMPOSTE	PAESE	PREZZO IND.LE
Olanda	+0,447	Danimarca	+0,192	Olanda	+0,301
Danimarca	+0,348	Germania	+0,168	Finlandia	+0,177
Germania	+0,318	<b>ITALIA</b>	<b>+0,153</b>	Svezia	+0,174
Finlandia	+0,316	Olanda	+0,145	Danimarca	+0,156
Francia	+0,171	Irlanda	+0,142	Germania	+0,151
Belgio	+0,156	Finlandia	+0,139	Grecia	+0,086
Svezia	+0,126	Belgio	+0,137	Spagna	+0,074
Austria	+0,123	Francia	+0,133	Austria	+0,063
Lituania	+0,121	Lituania	+0,085	Lussemburgo	+0,062
<b>ITALIA</b>	<b>+0,113</b>	Austria	+0,060	Polonia	+0,054
Irlanda	+0,112	Romania	+0,058	Francia	+0,038
Portogallo	+0,073	Lettonia	+0,052	Portogallo	+0,038
Grecia	+0,070	Portogallo	+0,036	Lituania	+0,037
Lettonia	+0,044	Grecia	-0,016	Estonia	+0,025
Romania	-0,011	Svezia	-0,048	Belgio	+0,018
Lussemburgo	-0,017	Slovenia	-0,051	Cechia	+0,001
Polonia	-0,033	Lussemburgo	-0,079	Lettonia	-0,009
Estonia	-0,087	Polonia	-0,087	Irlanda	-0,031
Cechia	-0,098	Croazia	-0,091	<b>ITALIA</b>	<b>-0,040</b>
Spagna	-0,106	Cechia	-0,098	Romania	-0,069
Croazia	-0,162	Ungheria	-0,101	Croazia	-0,070
Ungheria	-0,213	Slovacchia	-0,109	Cipro	-0,080
Cipro	-0,220	Estonia	-0,112	Ungheria	-0,112
Slovacchia	-0,275	Cipro	-0,140	Bulgaria	-0,154
Slovenia	-0,312	Malta	-0,149	Slovacchia	-0,166
Bulgaria	-0,392	Spagna	-0,180	Slovenia	-0,261
Malta	-0,613	Bulgaria	-0,238	Malta	-0,463

## PREZZI MEDI MENSILI BENZINA (€/LITRO) (\*) media aritmetica

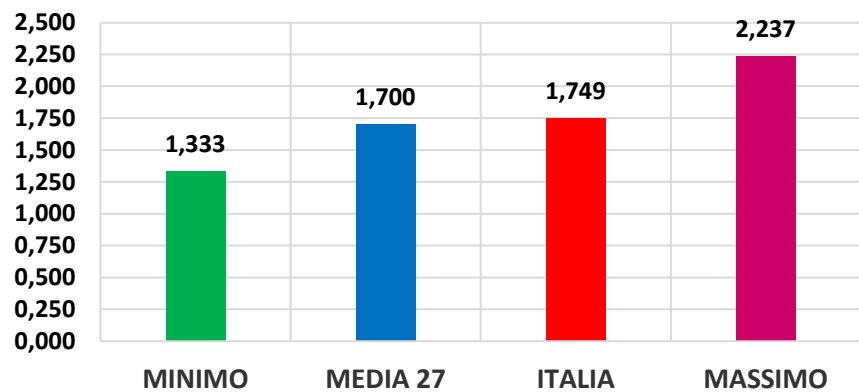
RANGO	PAESE	PREZZO VENDITA	VAR. % VS III/2025	VAR. % VS II/2026	IMPOSTE	PREZZO IND.LE
1	Olanda	<b>2,237</b>	+16,74%	+9,72%	<b>1,236</b>	<b>1,001</b>
2	Danimarca	<b>2,133</b>	+8,19%	+10,49%	<b>1,137</b>	<b>0,996</b>
3	Germania	<b>2,062</b>	+17,65%	+13,99%	<b>1,132</b>	<b>0,930</b>
4	Finlandia	<b>1,996</b>	+15,90%	+10,03%	<b>1,128</b>	<b>0,868</b>
5	Grecia	<b>1,923</b>	+8,11%	+11,07%	<b>1,088</b>	<b>0,836</b>
6	Francia	<b>1,896</b>	+8,42%	+9,74%	<b>1,006</b>	<b>0,890</b>
7	Irlanda	<b>1,833</b>	+3,15%	+5,49%	<b>1,031</b>	<b>0,802</b>
	Portogallo	<b>1,833</b>	+6,53%	+9,31%	<b>0,978</b>	<b>0,856</b>
<b>8</b>	<b>ITALIA</b>	<b>1,749</b>	<b>-2,05%</b>	<b>+6,19%</b>	<b>0,926</b>	<b>0,824</b>
9	Austria	<b>1,737</b>	+14,29%	+16,71%	<b>0,903</b>	<b>0,834</b>
10	Lettonia	<b>1,704</b>	+12,49%	+11,80%	<b>0,913</b>	<b>0,791</b>
11	Belgio	<b>1,702</b>	+8,70%	+13,18%	<b>0,896</b>	<b>0,807</b>
<b>(*)</b>	<b>MEDIA U.E.</b>	<b>1,700</b>	<b>+7,32%</b>	<b>+9,80%</b>	<b>0,887</b>	<b>0,813</b>
12	Romania	<b>1,699</b>	+15,50%	+10,77%	<b>0,895</b>	<b>0,804</b>
13	Lituania	<b>1,629</b>	+11,83%	+12,68%	<b>0,845</b>	<b>0,785</b>
14	Lussemburgo	<b>1,626</b>	+9,58%	+12,07%	<b>0,805</b>	<b>0,821</b>
15	Estonia	<b>1,620</b>	+1,71%	+11,85%	<b>0,854</b>	<b>0,766</b>
16	Svezia	<b>1,618</b>	+10,51%	+14,27%	<b>0,769</b>	<b>0,849</b>
17	Spagna	<b>1,617</b>	+5,92%	+10,65%	<b>0,691</b>	<b>0,927</b>
18	Polonia	<b>1,564</b>	+7,72%	+15,09%	<b>0,706</b>	<b>0,858</b>
19	Cechia	<b>1,563</b>	+10,82%	+14,13%	<b>0,798</b>	<b>0,764</b>
20	Croazia	<b>1,555</b>	+1,74%	+6,37%	<b>0,811</b>	<b>0,743</b>
21	Ungheria	<b>1,523</b>	+1,02%	+3,57%	<b>0,713</b>	<b>0,810</b>
22	Slovacchia	<b>1,519</b>	<b>-0,68%</b>	+3,04%	<b>0,838</b>	<b>0,681</b>
23	Slovenia	<b>1,455</b>	<b>-3,95%</b>	+3,25%	<b>0,832</b>	<b>0,623</b>
24	Cipro	<b>1,431</b>	+1,47%	+9,03%	<b>0,668</b>	<b>0,763</b>
25	Malta	<b>1,340</b>	=0,00%	=0,00%	<b>0,754</b>	<b>0,586</b>
26	Bulgaria	<b>1,333</b>	+2,54%	+9,36%	<b>0,585</b>	<b>0,748</b>

## PREZZI MEDI MENSILI GASOLIO (€/LITRO) (\*) media aritmetica

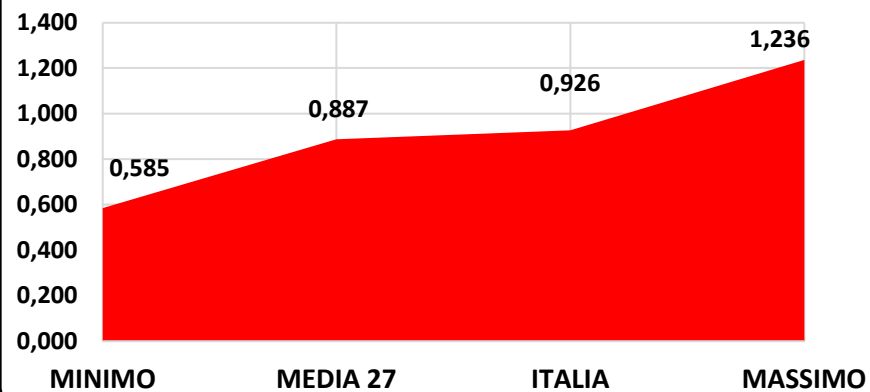
RANGO	PAESE	PREZZO VENDITA	VAR. % VS III/2025	VAR. % VS II/2026	IMPOSTE	PREZZO IND.LE
1	Olanda	2,269	+34,28%	+23,77%	0,952	1,318
2	Danimarca	2,171	+21,69%	+21,27%	0,999	1,172
3	Germania	2,141	+31,90%	+24,47%	0,974	1,167
4	Finlandia	2,138	+24,10%	+15,42%	0,945	1,193
5	Francia	1,994	+21,20%	+19,91%	0,940	1,054
6	Belgio	1,978	+17,40%	+20,26%	0,943	1,035
7	Svezia	1,949	+25,64%	+27,20%	0,758	1,191
8	Austria	1,946	+25,86%	+27,32%	0,867	1,079
9	Lituania	1,944	+24,52%	+21,07%	0,891	1,053
<b>10</b>	<b>ITALIA</b>	<b>1,936</b>	<b>+14,75%</b>	<b>+14,37%</b>	<b>0,959</b>	<b>0,977</b>
11	Irlanda	1,934	+9,90%	+11,61%	0,949	0,985
12	Portogallo	1,896	+17,98%	+19,38%	0,842	1,054
13	Grecia	1,893	+20,39%	+22,62%	0,791	1,102
14	Lettonia	1,866	+25,08%	+22,81%	0,859	1,007
<b>(*)</b>	<b>MEDIA U.E.</b>	<b>1,823</b>	<b>+17,44%</b>	<b>+18,27%</b>	<b>0,806</b>	<b>1,016</b>
15	Romania	1,811	+19,17%	+13,52%	0,865	0,947
16	Lussemburgo	1,806	+24,61%	+26,02%	0,727	1,079
17	Polonia	1,790	+21,01%	+27,00%	0,719	1,071
18	Estonia	1,736	+16,48%	+23,09%	0,694	1,042
19	Cechia	1,725	+23,83%	+27,02%	0,708	1,017
20	Spagna	1,717	+17,67%	+21,42%	0,627	1,090
21	Croazia	1,661	+7,77%	+11,54%	0,715	0,946
22	Ungheria	1,610	+3,94%	+6,04%	0,705	0,905
23	Cipro	1,603	+6,08%	+14,76%	0,667	0,936
24	Slovacchia	1,547	+2,95%	+5,84%	0,697	0,850
25	Slovenia	1,510	-4,72%	+4,83%	0,755	0,755
26	Bulgaria	1,431	+10,66%	+16,80%	0,569	0,862
27	Malta	1,210	=0,00%	=0,00%	0,657	0,553

## GRAFICI BENZINA

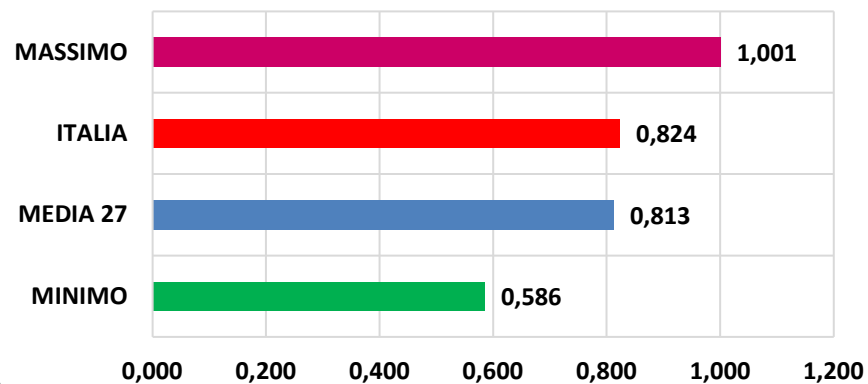
### Prezzo vendita BENZINA €/litro



### Imposte BENZINA €/litro



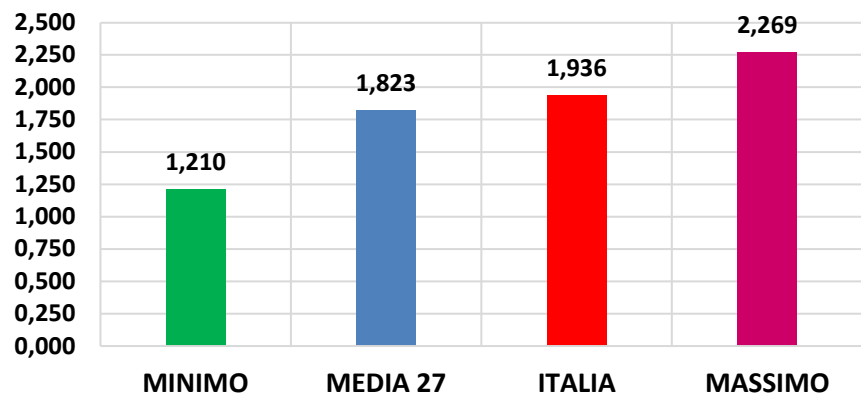
### Prezzo industriale BENZINA €/litro



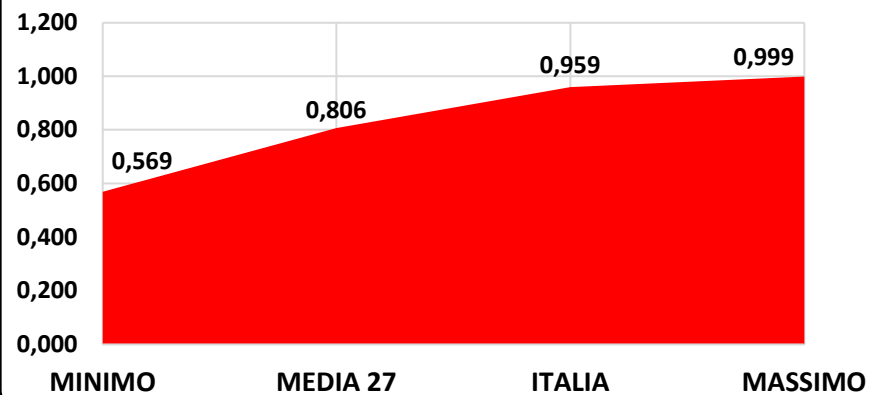
## GRAFICI GASOLIO



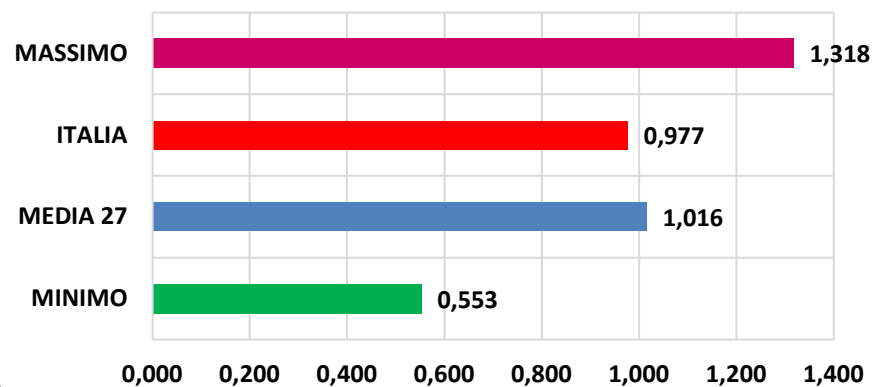
### Prezzo vendita GASOLIO €/litro



### Imposte GASOLIO €/litro



### Prezzo industriale GASOLIO €/litro



## SCOMPOSIZIONE DEI PREZZI BENZINA E GASOLIO (€/LITRO) (\*) media aritmetica

PAESE	BENZINA	% IMPOSTE	% PREZZO IND.LE	GASOLIO	% IMPOSTE	% PREZZO IND.LE
Austria	BENZINA	52,01%	47,99%	GASOLIO	52,31%	47,69%
Belgio	BENZINA	52,61%	47,39%	GASOLIO	54,02%	45,98%
Bulgaria	BENZINA	43,90%	56,10%	GASOLIO	43,67%	56,33%
Cechia	BENZINA	51,10%	48,90%	GASOLIO	47,57%	52,43%
Cipro	BENZINA	46,70%	53,30%	GASOLIO	45,37%	54,63%
Croazia	BENZINA	52,18%	47,82%	GASOLIO	47,28%	52,72%
Danimarca	BENZINA	53,31%	46,69%	GASOLIO	51,55%	48,45%
Estonia	BENZINA	52,73%	47,27%	GASOLIO	43,05%	56,95%
Finlandia	BENZINA	56,52%	43,48%	GASOLIO	47,88%	52,12%
Francia	BENZINA	53,06%	46,94%	GASOLIO	53,20%	46,80%
Germania	BENZINA	54,89%	45,11%	GASOLIO	51,64%	48,36%
Grecia	BENZINA	56,55%	43,45%	GASOLIO	46,85%	53,15%
Irlanda	BENZINA	56,23%	43,77%	GASOLIO	54,22%	45,78%
<b>ITALIA</b>	<b>BENZINA</b>	<b>52,90%</b>	<b>47,10%</b>	<b>GASOLIO</b>	<b>57,79%</b>	<b>42,21%</b>
Lettonia	BENZINA	53,57%	46,43%	GASOLIO	52,55%	47,45%
Lituania	BENZINA	51,85%	48,15%	GASOLIO	51,84%	48,16%
Lussemburgo	BENZINA	49,53%	50,47%	GASOLIO	46,96%	53,04%
Malta	BENZINA	56,25%	43,75%	GASOLIO	54,30%	45,70%
Olanda	BENZINA	55,27%	44,73%	GASOLIO	47,79%	52,21%
Polonia	BENZINA	45,13%	54,87%	GASOLIO	47,21%	52,79%
Portogallo	BENZINA	53,32%	46,68%	GASOLIO	52,38%	47,62%
Romania	BENZINA	52,69%	47,31%	GASOLIO	51,85%	48,15%
Slovacchia	BENZINA	55,16%	44,84%	GASOLIO	46,58%	53,42%
Slovenia	BENZINA	57,20%	42,80%	GASOLIO	56,32%	43,68%
Spagna	BENZINA	42,71%	57,29%	GASOLIO	44,16%	55,84%
Svezia	BENZINA	47,53%	52,47%	GASOLIO	44,29%	55,71%
Ungheria	BENZINA	46,81%	53,19%	GASOLIO	47,65%	52,35%
<b>MEDIA (*)</b>	<b>BENZINA</b>	<b>52,15%</b>	<b>47,85%</b>	<b>GASOLIO</b>	<b>49,79%</b>	<b>50,21%</b>

## IMPOSTE MEDIE MENSILI BENZINA (€/LITRO) – MARZO 2026

RANGO	PAESE	ACCISA	% IVA	IVA	IMPOSTE	% SU PREZZO
1	Olanda	<b>0,848</b>	21,00	<b>0,388</b>	<b>1,236</b>	55,27%
2	Danimarca	<b>0,711</b>	25,00	<b>0,427</b>	<b>1,137</b>	53,31%
3	Germania	<b>0,803</b>	19,00	<b>0,329</b>	<b>1,132</b>	54,89%
4	Finlandia	<b>0,722</b>	25,50	<b>0,406</b>	<b>1,128</b>	56,52%
5	Grecia	<b>0,715</b>	24,00	<b>0,372</b>	<b>1,088</b>	56,55%
6	Irlanda	<b>0,674</b>	23,00	<b>0,357</b>	<b>1,031</b>	56,23%
7	Francia	<b>0,690</b>	20,00	<b>0,316</b>	<b>1,006</b>	53,06%
8	Portogallo	<b>0,626</b>	23,00	<b>0,352</b>	<b>0,978</b>	53,32%
<b>9</b>	<b>ITALIA</b>	<b>0,610</b>	<b>22,00</b>	<b>0,315</b>	<b>0,926</b>	<b>52,90%</b>
10	Lettonia	<b>0,625</b>	21,00	<b>0,288</b>	<b>0,913</b>	53,57%
11	Austria	<b>0,614</b>	20,00	<b>0,290</b>	<b>0,903</b>	52,01%
12	Belgio	<b>0,600</b>	21,00	<b>0,295</b>	<b>0,896</b>	52,61%
13	Romania	<b>0,546</b>	21,00	<b>0,349</b>	<b>0,895</b>	52,69%
14	Estonia	<b>0,563</b>	20,00	<b>0,291</b>	<b>0,854</b>	52,73%
15	Lituania	<b>0,562</b>	21,00	<b>0,283</b>	<b>0,845</b>	51,85%
16	Slovacchia	<b>0,544</b>	23,00	<b>0,294</b>	<b>0,838</b>	55,16%
17	Slovenia	<b>0,570</b>	22,00	<b>0,262</b>	<b>0,832</b>	57,20%
18	Cipro	<b>0,440</b>	19,00	<b>0,372</b>	<b>0,811</b>	52,18%
19	Lussemburgo	<b>0,569</b>	17,00	<b>0,236</b>	<b>0,805</b>	49,53%
20	Croazia	<b>0,456</b>	25,00	<b>0,342</b>	<b>0,798</b>	51,10%
21	Svezia	<b>0,444</b>	25,00	<b>0,325</b>	<b>0,769</b>	47,53%
22	Malta	<b>0,549</b>	18,00	<b>0,204</b>	<b>0,754</b>	56,25%
23	Ungheria	<b>0,389</b>	27,00	<b>0,324</b>	<b>0,713</b>	46,81%
24	Polonia	<b>0,412</b>	23,00	<b>0,294</b>	<b>0,706</b>	45,13%
25	Spagna	<b>0,427</b>	21,00	<b>0,264</b>	<b>0,691</b>	42,71%
26	Cechia	<b>0,526</b>	21,00	<b>0,142</b>	<b>0,668</b>	46,70%
27	Bulgaria	<b>0,363</b>	20,00	<b>0,222</b>	<b>0,585</b>	43,90%

## IMPOSTE MEDIE MENSILI GASOLIO (€/LITRO) – MARZO 2026



RANGO	PAESE	ACCISA	% IVA	IVA	IMPOSTE	% SU PREZZO
1	Danimarca	<b>0,565</b>	25,00	<b>0,434</b>	<b>0,999</b>	46,01%
2	Germania	<b>0,632</b>	19,00	<b>0,342</b>	<b>0,974</b>	45,50%
<b>3</b>	<b>ITALIA</b>	<b>0,610</b>	<b>22,00</b>	<b>0,349</b>	<b>0,959</b>	<b>49,55%</b>
4	Olanda	<b>0,558</b>	21,00	<b>0,394</b>	<b>0,952</b>	41,94%
5	Irlanda	<b>0,571</b>	23,00	<b>0,378</b>	<b>0,949</b>	49,06%
6	Finlandia	<b>0,511</b>	25,50	<b>0,434</b>	<b>0,945</b>	44,19%
7	Belgio	<b>0,600</b>	21,00	<b>0,343</b>	<b>0,943</b>	47,70%
8	Francia	<b>0,608</b>	20,00	<b>0,332</b>	<b>0,940</b>	47,14%
9	Lituania	<b>0,520</b>	21,00	<b>0,371</b>	<b>0,891</b>	45,84%
10	Austria	<b>0,542</b>	20,00	<b>0,324</b>	<b>0,867</b>	44,55%
11	Romania	<b>0,500</b>	21,00	<b>0,364</b>	<b>0,865</b>	47,73%
12	Lettonia	<b>0,543</b>	21,00	<b>0,316</b>	<b>0,859</b>	46,02%
13	Portogallo	<b>0,482</b>	23,00	<b>0,360</b>	<b>0,842</b>	44,40%
14	Grecia	<b>0,424</b>	24,00	<b>0,366</b>	<b>0,791</b>	41,78%
15	Svezia	<b>0,367</b>	25,00	<b>0,391</b>	<b>0,758</b>	38,90%
16	Slovenia	<b>0,483</b>	22,00	<b>0,272</b>	<b>0,755</b>	50,00%
17	Lussemburgo	<b>0,464</b>	17,00	<b>0,263</b>	<b>0,727</b>	40,26%
18	Polonia	<b>0,384</b>	23,00	<b>0,336</b>	<b>0,719</b>	40,19%
19	Cipro	<b>0,411</b>	19,00	<b>0,304</b>	<b>0,715</b>	43,06%
20	Croazia	<b>0,383</b>	25,00	<b>0,325</b>	<b>0,708</b>	41,04%
21	Ungheria	<b>0,363</b>	27,00	<b>0,342</b>	<b>0,705</b>	43,81%
22	Slovacchia	<b>0,398</b>	23,00	<b>0,299</b>	<b>0,697</b>	45,04%
23	Estonia	<b>0,372</b>	20,00	<b>0,322</b>	<b>0,694</b>	39,99%
24	Cechia	<b>0,407</b>	21,00	<b>0,259</b>	<b>0,667</b>	41,59%
25	Malta	<b>0,472</b>	18,00	<b>0,185</b>	<b>0,657</b>	54,30%
26	Spagna	<b>0,359</b>	21,00	<b>0,267</b>	<b>0,627</b>	36,50%
27	Bulgaria	<b>0,330</b>	20,00	<b>0,238</b>	<b>0,569</b>	39,75%

## VARIAZIONE IMPOSTE BENZINA (€/LITRO) – MARZO '26 VS/MARZO '25 (\*) media aritmetica

RANGO	PAESE	MAR-25	MAR-26	VARIAZIONE	VARIAZIONE %
1	Romania	0,743	0,895	+0,152	+20,48%
2	Olanda	1,130	1,236	+0,106	+9,40%
3	Lituania	0,766	0,845	+0,079	+10,28%
4	Finlandia	1,056	1,128	+0,072	+6,81%
	Germania	1,060	1,132	+0,072	+6,79%
5	Lettonia	0,865	0,913	+0,048	+5,54%
6	Cechia	0,758	0,798	+0,040	+5,34%
7	Austria	0,867	0,903	+0,036	+4,20%
8	Danimarca	1,106	1,137	+0,031	+2,83%
9	Lussemburgo	0,775	0,805	+0,030	+3,92%
10	Grecia	1,060	1,088	+0,028	+2,60%
11	Estonia	0,829	0,854	+0,025	+3,05%
12	Belgio	0,872	0,896	+0,024	+2,70%
13	Francia	0,983	1,006	+0,023	+2,37%
(*)	<b>MEDIA U.E.</b>	<b>0,865</b>	<b>0,887</b>	<b>+0,022</b>	<b>+2,50%</b>
14	Portogallo	0,956	0,978	+0,022	+2,26%
15	Svezia	0,758	0,769	+0,011	+1,45%
16	Bulgaria	0,580	0,585	+0,005	+0,89%
17	Cipro	0,665	0,668	+0,003	+0,47%
18	Polonia	0,705	0,706	+0,001	+0,13%
19	Malta	0,754	0,754	=0,000	=0,00%
20	Slovacchia	0,840	0,838	-0,002	-0,28%
21	Croazia	0,818	0,811	-0,007	-0,83%
22	Irlanda	1,041	1,031	-0,010	-1,00%
23	Ungheria	0,726	0,713	-0,013	-1,78%
24	Slovenia	0,870	0,832	-0,038	-4,33%
25	Spagna	0,738	0,691	-0,047	-6,39%
26	<b>ITALIA</b>	<b>1,050</b>	<b>0,926</b>	<b>-0,124</b>	<b>-11,86%</b>

## VARIAZIONE IMPOSTE GASOLIO (€/LITRO) – MARZO '26 VS/MARZO '25 (\*) media aritmetica

RANGO	PAESE	MAR-25	MAR-26	VARIAZIONE	VARIAZIONE %
1	Romania	0,708	0,865	+0,157	+22,11%
2	Olanda	0,818	0,952	+0,134	+16,36%
3	Germania	0,866	0,974	+0,108	+12,47%
4	Finlandia	0,844	0,945	+0,101	+11,96%
5	Lituania	0,791	0,891	+0,100	+12,63%
6	Lettonia	0,776	0,859	+0,083	+10,66%
7	Danimarca	0,922	0,999	+0,077	+8,34%
8	Estonia	0,620	0,694	+0,074	+11,94%
9	Cechia	0,640	0,708	+0,068	+10,62%
10	Austria	0,800	0,867	+0,067	+8,34%
11	Lussemburgo	0,663	0,727	+0,064	+9,65%
12	Grecia	0,729	0,791	+0,062	+8,46%
13	Svezia	0,700	0,758	+0,058	+8,28%
14	Francia	0,883	0,940	+0,057	+6,43%
15	Belgio	0,893	0,943	+0,050	+5,65%
<b>(*)</b>	<b>MEDIA U.E.</b>	<b>0,758</b>	<b>0,806</b>	<b>+0,048</b>	<b>+6,38%</b>
16	Polonia	0,677	0,719	+0,042	+6,24%
17	Portogallo	0,804	0,842	+0,038	+4,71%
<b>18</b>	<b>ITALIA</b>	<b>0,922</b>	<b>0,959</b>	<b>+0,037</b>	<b>+4,03%</b>
19	Bulgaria	0,546	0,569	+0,023	+4,17%
20	Cipro	0,652	0,667	+0,015	+2,24%
21	Slovacchia	0,689	0,697	+0,008	+1,16%
22	Irlanda	0,945	0,949	+0,004	+0,41%
23	Croazia	0,714	0,715	+0,001	+0,15%
24	Malta	0,657	0,657	=0,000	=0,00%
25	Spagna	0,632	0,627	-0,005	-0,87%
	Ungheria	0,710	0,705	-0,005	-0,65%
26	Slovenia	0,857	0,755	-0,102	-11,89%

## CONTRIBUTO FATTORI A VARIAZIONE PREZZO MAR '26/MAR '25 – BENZINA - €/LITRO (\*) media aritmetica

PAESE	VARIAZIONE IMPOSTE	VARIAZIONE PREZZO IND.LE	VARIAZIONE PREZZO VENDITA
Olanda	+0,106	+0,215	+0,321
Germania	+0,072	+0,237	+0,309
Finlandia	+0,072	+0,202	+0,274
Romania	+0,152	+0,076	+0,228
Austria	+0,036	+0,181	+0,217
Lettonia	+0,048	+0,141	+0,189
Lituania	+0,079	+0,093	+0,172
Danimarca	+0,031	+0,130	+0,161
Svezia	+0,011	+0,143	+0,154
Cechia	+0,040	+0,113	+0,153
Francia	+0,023	+0,124	+0,147
Grecia	+0,028	+0,116	+0,144
Lussemburgo	+0,030	+0,112	+0,142
Belgio	+0,024	+0,112	+0,136
<b>MEDIA U.E. (*)</b>	<b>+0,022</b>	<b>+0,094</b>	<b>+0,116</b>
Polonia	+0,001	+0,111	+0,112
Portogallo	+0,022	+0,090	+0,112
Spagna	-0,047	+0,137	+0,090
Irlanda	-0,010	+0,066	+0,056
Bulgaria	+0,005	+0,028	+0,033
Croazia	-0,007	+0,034	+0,027
Estonia	+0,025	+0,002	+0,027
Cipro	+0,003	+0,018	+0,021
Ungheria	-0,013	+0,028	+0,015
Malta	=0,000	=0,000	=0,000
Slovacchia	-0,002	-0,008	-0,010
<b>ITALIA</b>	<b>-0,124</b>	<b>+0,087</b>	<b>-0,037</b>
Slovenia	-0,038	-0,022	-0,060

## CONTRIBUTO FATTORI A VARIAZIONE PREZZO FEB '26/FEB '25 – GASOLIO - €/LITRO (\*) media aritmetica

PAESE	VARIAZIONE IMPOSTE	VARIAZIONE PREZZO IND.LE	VARIAZIONE PREZZO VENDITA
Olanda	+0,134	+0,445	+0,579
Germania	+0,108	+0,410	+0,518
Finlandia	+0,101	+0,314	+0,415
Austria	+0,067	+0,333	+0,400
Svezia	+0,058	+0,340	+0,398
Danimarca	+0,077	+0,310	+0,387
Lituania	+0,100	+0,283	+0,383
Lettonia	+0,083	+0,291	+0,374
Lussemburgo	+0,064	+0,293	+0,357
Francia	+0,057	+0,292	+0,349
Cechia	+0,068	+0,264	+0,332
Grecia	+0,062	+0,259	+0,321
Polonia	+0,042	+0,269	+0,311
Belgio	+0,050	+0,243	+0,293
Romania	+0,157	+0,134	+0,291
Portogallo	+0,038	+0,251	+0,289
<b>MEDIA U.E. (*)</b>	<b>+0,048</b>	<b>+0,223</b>	<b>+0,271</b>
Spagna	-0,005	+0,263	+0,258
<b>ITALIA</b>	<b>+0,037</b>	<b>+0,212</b>	<b>+0,249</b>
Estonia	+0,074	+0,172	+0,246
Irlanda	+0,004	+0,170	+0,174
Bulgaria	+0,023	+0,115	+0,138
Croazia	+0,001	+0,119	+0,120
Cipro	+0,015	+0,077	+0,092
Ungheria	-0,005	+0,066	+0,061
Slovacchia	+0,008	+0,036	+0,044
Malta	=0,000	=0,000	=0,000
Slovenia	-0,102	+0,027	-0,075

## STACCO ITALIA DEL PREZZO INDUSTRIALE SU MEDIE COMUNITARIE PONDERATE ED ARITMETICHE - €/LITRO

CONFRONTO	PONDERALE		ARITMETICO		DATA RILEVAZIONE
	BENZINA	GASOLIO	BENZINA	GASOLIO	
VS MEDIA 27	-0,038	-0,075	-0,005	-0,061	02/03/2026
VS MEDIA 20	-0,048	-0,081	-0,001	-0,058	
VS MEDIA 27	-0,067	-0,147	-0,005	-0,087	09/03/2026
VS MEDIA 20	-0,080	-0,153	+0,001	-0,079	
VS MEDIA 27	-0,062	-0,087	=0,000	-0,029	16/03/2026
VS MEDIA 20	-0,068	-0,093	+0,012	-0,018	
VS MEDIA 27	-0,050	-0,096	+0,022	-0,028	23/03/2026
VS MEDIA 20	-0,055	-0,098	+0,038	-0,008	
VS MEDIA 27	-0,025	-0,054	+0,039	0,007	30/03/2026
VS MEDIA 20	-0,028	-0,053	+0,048	0,014	
MEDIA MENSILE VS 27	-0,048	-0,092	+0,010	-0,040	
MEDIA MENSILE VS 20	-0,056	-0,096	+0,020	-0,030	
MEDIA TRA I PRODOTTI VS 27		-0,075		-0,020	
MEDIA TRA I PRODOTTI VS 20		-0,022		-0,010	

### NOTA:

LO STACCO DEL PREZZO INDUSTRIALE SU CAMPIONI UNIONE A 27 PAESI MEMBRI ED A 20 PAESI MEMBRI DI AREA EURO È SVILUPPATO DALLA COMMISSIONE EUROPEA, DG ENERGY, CON UN METODO PONDERALE IN BASE ALLE QUOTE DI VENDITE DI PRODOTTO DI CIASCUN PAESE SUL TOTALE COMUNITARIO; IN ALTERNATIVA SI CALCOLA LO STACCO DEL PREZZO INDUSTRIALE CON UN METODO ARITMETICO IN BASE AL PREZZO DELL'UNITÀ DI PRODOTTO DI OGNI SINGOLO PAESE

## FONTI

COMMISSIONE EUROPEA, DG ENERGY, WEEKLY OIL BULLETIN  
MASE, SISEN



Federazione Italiana  
Gestori Impianti  
Stradali Carburanti



ASSOCIAZIONE  
NAZIONALE  
IMPRESE  
SERVIZI  
AUTOSTRADALI

