



# 087/NP

## NEWSLETTER PREZZI

N. 087/NP – 3 MAGGIO 2026

PREZZI MENSILI UNIONE EUROPEA

MEDIA MENSILE: APRILE 2026



**IFIGIS**

Federazione Italiana  
Gestori Impianti  
Stradali Carburanti



ASSOCIAZIONE  
NAZIONALE  
IMPRESE  
SERVIZI  
AUTOSTRADALI

**Conf  
com**



## STACCO DALLA MEDIA ARITMETICA U.E. DEL PREZZO E DEI SUOI FATTORI – TUTTI I PAESI – BENZINA - (€/LITRO) – APRILE 2026



PAESE	PREZZO VENDITA	PAESE	IMPOSTE	PAESE	PREZZO IND.LE
Olanda	+0,540	Olanda	+0,381	Danimarca	+0,188
Danimarca	+0,481	Danimarca	+0,293	Olanda	+0,159
Germania	+0,378	Germania	+0,278	Spagna	+0,123
Grecia	+0,270	Finlandia	+0,263	Germania	+0,100
Francia	+0,246	Grecia	+0,243	Francia	+0,088
Finlandia	+0,238	Francia	+0,158	<b>ITALIA</b>	<b>+0,059</b>
Portogallo	+0,139	Portogallo	+0,100	Polonia	+0,055
Irlanda	+0,101	Irlanda	+0,086	Portogallo	+0,039
Belgio	+0,077	Lettonia	+0,062	Svezia	+0,035
Lettonia	+0,031	Belgio	+0,053	Grecia	+0,028
<b>ITALIA</b>	<b>-0,020</b>	Estonia	+0,036	Belgio	+0,024
Lussemburgo	-0,040	Romania	+0,029	Irlanda	+0,015
Estonia	-0,044	Slovacchia	-0,002	Lussemburgo	+0,007
Lituania	-0,046	Lituania	-0,007	Cipro	+0,001
Svezia	-0,046	Austria	-0,018	Croazia	-0,003
Austria	-0,053	Lussemburgo	-0,048	Ungheria	-0,019
Romania	-0,062	Cechia	-0,051	Finlandia	-0,025
Croazia	-0,080	Slovenia	-0,073	Lettonia	-0,030
Cechia	-0,095	Croazia	-0,077	Austria	-0,035
Slovacchia	-0,101	<b>ITALIA</b>	<b>-0,079</b>	Lituania	-0,039
Slovenia	-0,154	Svezia	-0,082	Cechia	-0,044
Ungheria	-0,154	Malta	-0,116	Bulgaria	-0,049
Spagna	-0,248	Ungheria	-0,135	Estonia	-0,080
Cipro	-0,256	Cipro	-0,257	Slovenia	-0,081
Bulgaria	-0,311	Bulgaria	-0,262	Romania	-0,091
Polonia	-0,349	Spagna	-0,371	Slovacchia	-0,099
Malta	-0,440	Polonia	-0,404	Malta	-0,324

## STACCO DALLA MEDIA ARITMETICA U.E. DEL PREZZO E DEI SUOI FATTORI – TUTTI I PAESI – GASOLIO - (€/LITRO) – APRILE 2026



PAESE	PREZZO VENDITA	PAESE	IMPOSTE	PAESE	PREZZO IND.LE
Olanda	+0,436	Danimarca	+0,239	Olanda	+0,253
Danimarca	+0,360	Germania	+0,199	Spagna	+0,128
Finlandia	+0,307	Belgio	+0,193	Finlandia	+0,126
Germania	+0,276	Francia	+0,187	Danimarca	+0,121
Francia	+0,260	Olanda	+0,183	Svezia	+0,121
Belgio	+0,251	Finlandia	+0,181	Germania	+0,078
Irlanda	+0,137	Lituania	+0,097	Francia	+0,073
<b>ITALIA</b>	<b>+0,126</b>	Irlanda	+0,075	<b>ITALIA</b>	<b>+0,067</b>
Lituania	+0,111	<b>ITALIA</b>	<b>+0,059</b>	Polonia	+0,063
Svezia	+0,109	Romania	+0,053	Irlanda	+0,062
Austria	+0,061	Portogallo	+0,048	Belgio	+0,058
Portogallo	+0,059	Lettonia	+0,040	Lussemburgo	+0,046
Lettonia	+0,048	Austria	+0,039	Cipro	+0,038
Grecia	+0,009	Grecia	+0,015	Croazia	+0,026
Lussemburgo	+0,005	Svezia	-0,012	Austria	+0,022
Estonia	-0,033	Estonia	-0,015	Lituania	+0,013
Croazia	-0,052	Lussemburgo	-0,041	Portogallo	+0,010
Romania	-0,099	Slovacchia	-0,056	Lettonia	+0,008
Cipro	-0,118	Ungheria	-0,073	Grecia	-0,006
Cechia	-0,152	Croazia	-0,078	Estonia	-0,018
Slovenia	-0,158	Slovenia	-0,106	Cechia	-0,023
Spagna	-0,171	Cechia	-0,128	Slovenia	-0,052
Slovacchia	-0,214	Malta	-0,137	Bulgaria	-0,063
Bulgaria	-0,236	Cipro	-0,156	Romania	-0,152
Polonia	-0,272	Bulgaria	-0,173	Slovacchia	-0,158
Ungheria	-0,281	Spagna	-0,299	Ungheria	-0,208
Malta	-0,769	Polonia	-0,335	Malta	-0,632

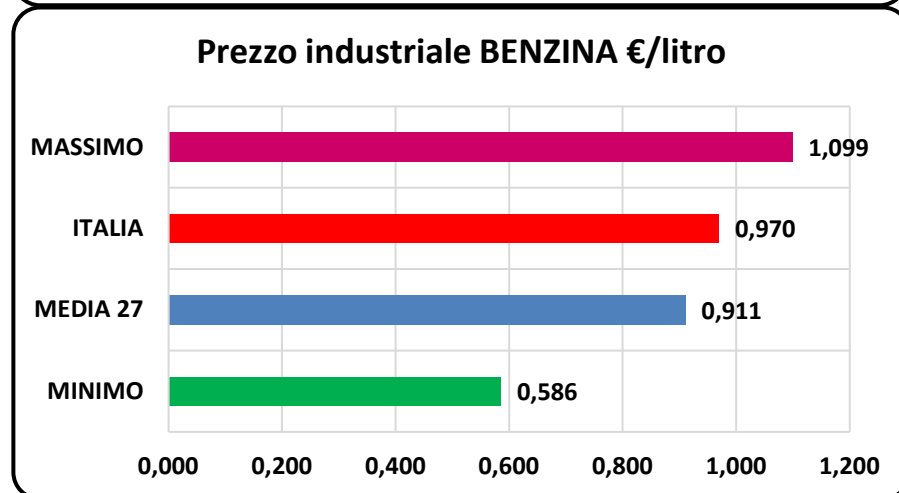
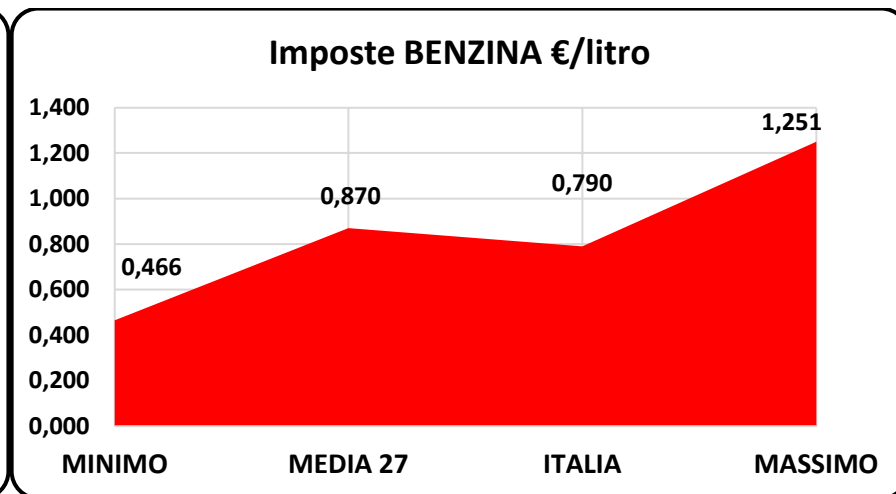
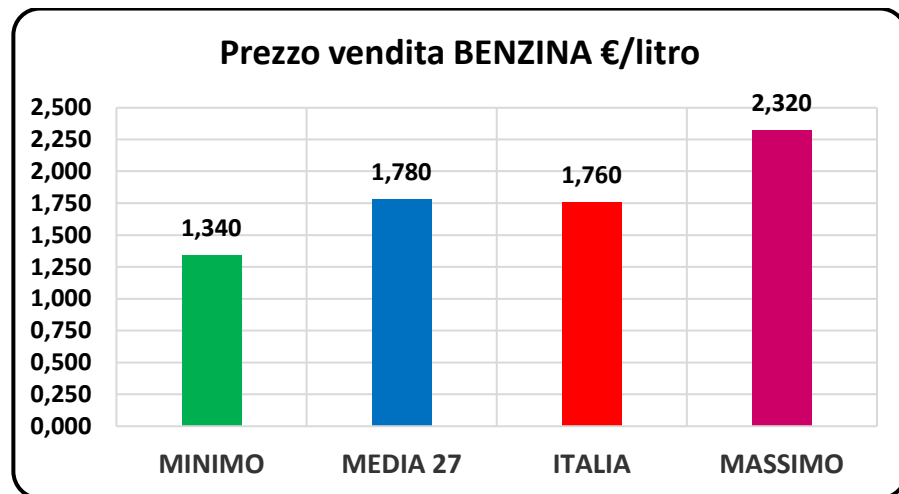
## PREZZI MEDI MENSILI BENZINA (€/LITRO) (\*) media aritmetica

RANGO	PAESE	PREZZO VENDITA	VAR. % VS IV/2025	VAR. % VS III/2026	IMPOSTE	PREZZO IND.LE
1	Olanda	<b>2,320</b>	+22,51%	+3,74%	<b>1,251</b>	<b>1,070</b>
2	Danimarca	<b>2,261</b>	+14,91%	+6,00%	<b>1,163</b>	<b>1,099</b>
3	Germania	<b>2,158</b>	+23,95%	+4,64%	<b>1,147</b>	<b>1,011</b>
4	Grecia	<b>2,051</b>	+17,78%	+6,62%	<b>1,112</b>	<b>0,938</b>
5	Francia	<b>2,027</b>	+18,10%	+6,87%	<b>1,028</b>	<b>0,999</b>
6	Finlandia	<b>2,018</b>	+18,14%	+1,10%	<b>1,132</b>	<b>0,885</b>
7	Portogallo	<b>1,919</b>	+13,07%	+4,66%	<b>0,970</b>	<b>0,949</b>
8	Irlanda	<b>1,881</b>	+8,29%	+2,62%	<b>0,956</b>	<b>0,925</b>
9	Belgio	<b>1,857</b>	+20,51%	+9,10%	<b>0,922</b>	<b>0,935</b>
10	Lettonia	<b>1,812</b>	+15,76%	+6,31%	<b>0,932</b>	<b>0,880</b>
<b>(*)</b>	<b>MEDIA U.E.</b>	<b>1,780</b>	<b>+14,41%</b>	<b>+4,72%</b>	<b>0,870</b>	<b>0,911</b>
<b>11</b>	<b>ITALIA</b>	<b>1,760</b>	<b>+1,73%</b>	<b>+0,60%</b>	<b>0,790</b>	<b>0,970</b>
12	Lussemburgo	<b>1,740</b>	+18,92%	+6,98%	<b>0,822</b>	<b>0,918</b>
13	Estonia	<b>1,737</b>	+8,74%	+7,18%	<b>0,906</b>	<b>0,830</b>
14	Lituania	<b>1,734</b>	+20,85%	+6,44%	<b>0,863</b>	<b>0,871</b>
	Svezia	<b>1,734</b>	+22,62%	+7,18%	<b>0,788</b>	<b>0,946</b>
15	Austria	<b>1,727</b>	+14,67%	<b>-0,59%</b>	<b>0,852</b>	<b>0,875</b>
16	Romania	<b>1,718</b>	+21,50%	+1,12%	<b>0,899</b>	<b>0,819</b>
17	Croazia	<b>1,700</b>	+13,58%	+9,37%	<b>0,792</b>	<b>0,908</b>
18	Cechia	<b>1,685</b>	+22,57%	+7,86%	<b>0,819</b>	<b>0,866</b>
19	Slovacchia	<b>1,679</b>	+11,41%	+10,56%	<b>0,868</b>	<b>0,811</b>
20	Slovenia	<b>1,626</b>	+9,37%	+11,76%	<b>0,797</b>	<b>0,830</b>
21	Ungheria	<b>1,626</b>	+12,56%	+6,76%	<b>0,735</b>	<b>0,891</b>
22	Spagna	<b>1,532</b>	+2,73%	<b>-5,30%</b>	<b>0,498</b>	<b>1,033</b>
23	Cipro	<b>1,524</b>	+11,18%	+6,54%	<b>0,613</b>	<b>0,911</b>
24	Bulgaria	<b>1,469</b>	+19,25%	+10,21%	<b>0,608</b>	<b>0,861</b>
25	Polonia	<b>1,431</b>	+2,80%	<b>-8,51%</b>	<b>0,466</b>	<b>0,965</b>
26	Malta	<b>1,340</b>	=0,00%	=0,00%	<b>0,754</b>	<b>0,586</b>

## PREZZI MEDI MENSILI GASOLIO (€/LITRO) (\*) media aritmetica

RANGO	PAESE	PREZZO VENDITA	VAR. % VS IV/2025	VAR. % VS III/2026	IMPOSTE	PREZZO IND.LE
1	Olanda	2,415	+48,81%	+6,42%	0,977	1,438
2	Danimarca	2,339	+35,77%	+7,75%	1,032	1,307
3	Finlandia	2,286	+38,90%	+6,92%	0,975	1,311
4	Germania	2,256	+42,77%	+5,37%	0,992	1,263
5	Francia	2,239	+42,51%	+12,30%	0,981	1,258
6	Belgio	2,231	+38,46%	+12,76%	0,987	1,243
7	Irlanda	2,116	+23,55%	+9,42%	0,869	1,247
<b>8</b>	<b>ITALIA</b>	<b>2,105</b>	<b>+29,54%</b>	<b>+8,73%</b>	<b>0,852</b>	<b>1,252</b>
9	Lituania	2,090	+42,55%	+7,51%	0,891	1,198
10	Svezia	2,088	+45,12%	+7,16%	0,782	1,306
11	Austria	2,040	+35,21%	+4,85%	0,833	1,208
12	Portogallo	2,038	+32,17%	+7,49%	0,842	1,196
13	Lettonia	2,027	+34,67%	+8,61%	0,833	1,193
14	Grecia	1,989	+32,06%	+5,08%	0,809	1,180
15	Lussemburgo	1,984	+43,98%	+9,88%	0,753	1,231
<b>(*)</b>	<b>MEDIA U.E.</b>	<b>1,979</b>	<b>+32,48%</b>	<b>+8,59%</b>	<b>0,794</b>	<b>1,185</b>
16	Estonia	1,946	+31,15%	+12,14%	0,779	1,167
17	Croazia	1,927	+30,47%	+16,03%	0,715	1,212
18	Romania	1,881	+29,97%	+3,82%	0,847	1,033
19	Cipro	1,861	+28,47%	+16,14%	0,638	1,224
20	Cechia	1,827	+36,48%	+5,94%	0,665	1,162
21	Slovenia	1,822	+18,99%	+20,63%	0,688	1,134
22	Spagna	1,808	+28,42%	+5,33%	0,494	1,314
23	Slovacchia	1,765	+22,23%	+14,06%	0,738	1,027
24	Bulgaria	1,744	+41,98%	+21,86%	0,621	1,123
25	Polonia	1,707	+21,40%	-4,63%	0,459	1,248
26	Ungheria	1,698	+15,39%	+5,49%	0,721	0,977
27	Malta	1,210	=0,00%	=0,00%	0,657	0,553

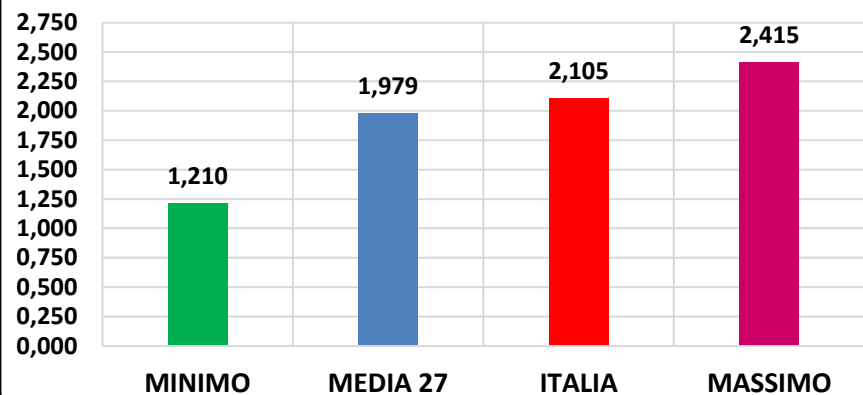
## GRAFICI BENZINA



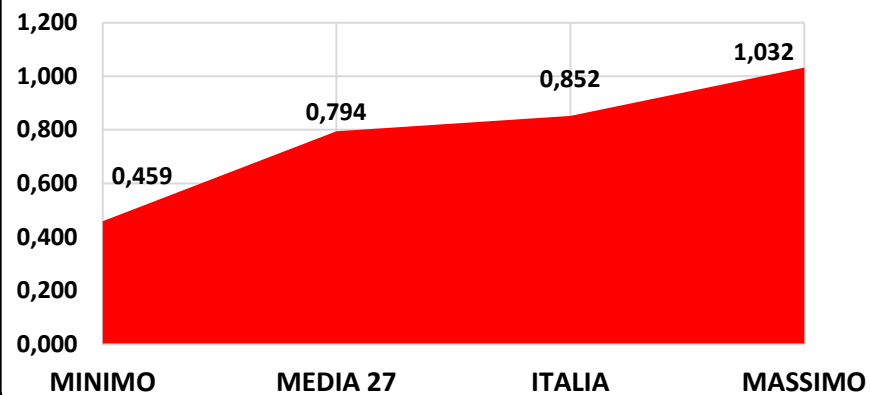
## GRAFICI GASOLIO



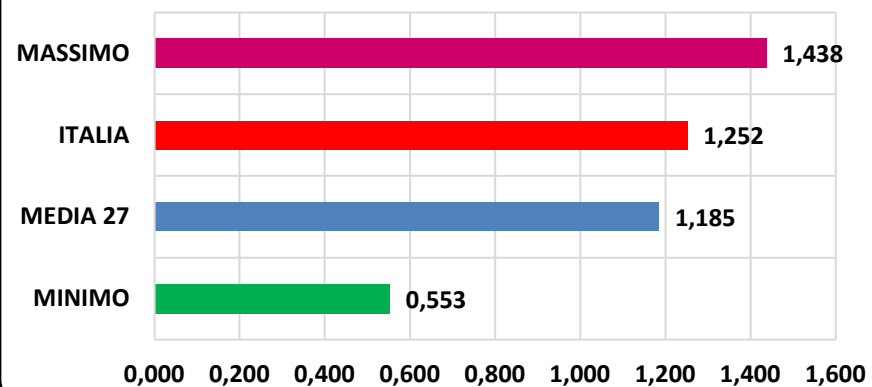
### Prezzo vendita GASOLIO €/litro



### Imposte GASOLIO €/litro



### Prezzo industriale GASOLIO €/litro



## SCOMPOSIZIONE DEI PREZZI BENZINA E GASOLIO (€/LITRO) (\*) media aritmetica

PAESE	BENZINA	% IMPOSTE	% PREZZO IND.LE	GASOLIO	% IMPOSTE	% PREZZO IND.LE
Austria	BENZINA	49,32%	50,68%	GASOLIO	40,80%	59,20%
Belgio	BENZINA	49,67%	50,33%	GASOLIO	44,26%	55,74%
Bulgaria	BENZINA	41,38%	58,62%	GASOLIO	35,61%	64,39%
Cechia	BENZINA	48,59%	51,41%	GASOLIO	36,41%	63,59%
Cipro	BENZINA	40,22%	59,78%	GASOLIO	34,27%	65,73%
Croazia	BENZINA	46,60%	53,40%	GASOLIO	37,13%	62,87%
Danimarca	BENZINA	51,42%	48,58%	GASOLIO	44,14%	55,86%
Estonia	BENZINA	52,18%	47,82%	GASOLIO	40,02%	59,98%
Finlandia	BENZINA	56,12%	43,88%	GASOLIO	42,65%	57,35%
Francia	BENZINA	50,72%	49,28%	GASOLIO	43,80%	56,20%
Germania	BENZINA	53,16%	46,84%	GASOLIO	43,99%	56,01%
Grecia	BENZINA	54,24%	45,76%	GASOLIO	40,69%	59,31%
Irlanda	BENZINA	50,82%	49,18%	GASOLIO	41,06%	58,94%
<b>ITALIA</b>	<b>BENZINA</b>	<b>44,90%</b>	<b>55,10%</b>	<b>GASOLIO</b>	<b>40,50%</b>	<b>59,50%</b>
Lettonia	BENZINA	51,42%	48,58%	GASOLIO	41,12%	58,88%
Lituania	BENZINA	49,76%	50,24%	GASOLIO	42,65%	57,35%
Lussemburgo	BENZINA	47,24%	52,76%	GASOLIO	37,95%	62,05%
Malta	BENZINA	56,25%	43,75%	GASOLIO	54,30%	45,70%
Olanda	BENZINA	53,90%	46,10%	GASOLIO	40,46%	59,54%
Polonia	BENZINA	32,54%	67,46%	GASOLIO	26,88%	73,12%
Portogallo	BENZINA	50,53%	49,47%	GASOLIO	41,33%	58,67%
Romania	BENZINA	52,31%	47,69%	GASOLIO	45,05%	54,95%
Slovacchia	BENZINA	51,67%	48,33%	GASOLIO	41,80%	58,20%
Slovenia	BENZINA	48,98%	51,02%	GASOLIO	37,77%	62,23%
Spagna	BENZINA	32,53%	67,47%	GASOLIO	27,34%	72,66%
Svezia	BENZINA	45,44%	54,56%	GASOLIO	37,46%	62,54%
Ungheria	BENZINA	45,20%	54,80%	GASOLIO	42,47%	57,53%
<b>MEDIA (*)</b>	<b>BENZINA</b>	<b>48,85%</b>	<b>51,15%</b>	<b>GASOLIO</b>	<b>40,11%</b>	<b>59,89%</b>

## IMPOSTE MEDIE MENSILI BENZINA (€/LITRO) – APRILE 2026

RANGO	PAESE	ACCISA	% IVA	IVA	IMPOSTE	% SU PREZZO
1	Olanda	<b>0,848</b>	21,00	<b>0,403</b>	<b>1,251</b>	53,90%
2	Danimarca	<b>0,710</b>	25,00	<b>0,452</b>	<b>1,163</b>	51,42%
3	Germania	<b>0,803</b>	19,00	<b>0,345</b>	<b>1,147</b>	53,16%
4	Finlandia	<b>0,722</b>	25,50	<b>0,410</b>	<b>1,132</b>	56,12%
5	Grecia	<b>0,715</b>	24,00	<b>0,397</b>	<b>1,112</b>	54,24%
6	Francia	<b>0,690</b>	20,00	<b>0,338</b>	<b>1,028</b>	50,72%
7	Portogallo	<b>0,611</b>	23,00	<b>0,359</b>	<b>0,970</b>	50,53%
8	Irlanda	<b>0,604</b>	23,00	<b>0,352</b>	<b>0,956</b>	50,82%
9	Lettonia	<b>0,625</b>	21,00	<b>0,307</b>	<b>0,932</b>	51,42%
10	Belgio	<b>0,600</b>	21,00	<b>0,322</b>	<b>0,922</b>	49,67%
11	Estonia	<b>0,563</b>	20,00	<b>0,343</b>	<b>0,906</b>	52,18%
12	Romania	<b>0,546</b>	21,00	<b>0,353</b>	<b>0,899</b>	52,31%
13	Slovacchia	<b>0,544</b>	23,00	<b>0,324</b>	<b>0,868</b>	51,67%
14	Lituania	<b>0,562</b>	21,00	<b>0,301</b>	<b>0,863</b>	49,76%
15	Austria	<b>0,564</b>	20,00	<b>0,288</b>	<b>0,852</b>	49,32%
16	Lussemburgo	<b>0,569</b>	17,00	<b>0,253</b>	<b>0,822</b>	47,24%
17	Croazia	<b>0,452</b>	25,00	<b>0,367</b>	<b>0,819</b>	48,59%
18	Slovenia	<b>0,503</b>	22,00	<b>0,293</b>	<b>0,797</b>	48,98%
19	Cipro	<b>0,440</b>	19,00	<b>0,353</b>	<b>0,792</b>	46,60%
<b>20</b>	<b>ITALIA</b>	<b>0,473</b>	<b>22,00</b>	<b>0,317</b>	<b>0,790</b>	<b>44,90%</b>
21	Svezia	<b>0,442</b>	25,00	<b>0,346</b>	<b>0,788</b>	45,44%
22	Malta	<b>0,549</b>	18,00	<b>0,204</b>	<b>0,754</b>	56,25%
23	Ungheria	<b>0,389</b>	27,00	<b>0,346</b>	<b>0,735</b>	45,20%
24	Cechia	<b>0,526</b>	21,00	<b>0,087</b>	<b>0,613</b>	40,22%
25	Bulgaria	<b>0,363</b>	20,00	<b>0,245</b>	<b>0,608</b>	41,38%
26	Spagna	<b>0,359</b>	10,00	<b>0,139</b>	<b>0,498</b>	32,53%
27	Polonia	<b>0,359</b>	23,00	<b>0,107</b>	<b>0,466</b>	32,54%

## IMPOSTE MEDIE MENSILI GASOLIO (€/LITRO) – APRILE 2026

RANGO	PAESE	ACCISA	% IVA	IVA	IMPOSTE	% SU PREZZO
1	Danimarca	<b>0,560</b>	25,00	<b>0,472</b>	<b>1,032</b>	44,14%
2	Germania	<b>0,632</b>	19,00	<b>0,360</b>	<b>0,992</b>	43,99%
3	Belgio	<b>0,600</b>	21,00	<b>0,387</b>	<b>0,987</b>	44,26%
4	Francia	<b>0,608</b>	20,00	<b>0,373</b>	<b>0,981</b>	43,80%
5	Olanda	<b>0,558</b>	21,00	<b>0,419</b>	<b>0,977</b>	40,46%
6	Finlandia	<b>0,511</b>	25,50	<b>0,465</b>	<b>0,975</b>	42,65%
7	Lituania	<b>0,520</b>	21,00	<b>0,372</b>	<b>0,891</b>	42,65%
8	Irlanda	<b>0,473</b>	23,00	<b>0,396</b>	<b>0,869</b>	41,06%
<b>9</b>	<b>ITALIA</b>	<b>0,473</b>	<b>22,00</b>	<b>0,380</b>	<b>0,852</b>	<b>40,50%</b>
10	Romania	<b>0,498</b>	21,00	<b>0,349</b>	<b>0,847</b>	45,05%
11	Portogallo	<b>0,461</b>	23,00	<b>0,381</b>	<b>0,842</b>	41,33%
12	Lettonia	<b>0,497</b>	21,00	<b>0,337</b>	<b>0,833</b>	41,12%
13	Austria	<b>0,492</b>	20,00	<b>0,340</b>	<b>0,833</b>	40,80%
14	Grecia	<b>0,424</b>	24,00	<b>0,385</b>	<b>0,809</b>	40,69%
15	Svezia	<b>0,365</b>	25,00	<b>0,417</b>	<b>0,782</b>	37,46%
16	Estonia	<b>0,372</b>	20,00	<b>0,407</b>	<b>0,779</b>	40,02%
17	Lussemburgo	<b>0,464</b>	17,00	<b>0,288</b>	<b>0,753</b>	37,95%
18	Slovacchia	<b>0,398</b>	23,00	<b>0,340</b>	<b>0,738</b>	41,80%
19	Ungheria	<b>0,360</b>	27,00	<b>0,362</b>	<b>0,721</b>	42,47%
20	Cipro	<b>0,411</b>	19,00	<b>0,305</b>	<b>0,715</b>	37,13%
21	Slovenia	<b>0,360</b>	22,00	<b>0,329</b>	<b>0,688</b>	37,77%
22	Croazia	<b>0,330</b>	25,00	<b>0,335</b>	<b>0,665</b>	36,41%
23	Malta	<b>0,472</b>	18,00	<b>0,185</b>	<b>0,657</b>	54,30%
24	Cechia	<b>0,348</b>	21,00	<b>0,290</b>	<b>0,638</b>	34,27%
25	Bulgaria	<b>0,330</b>	20,00	<b>0,291</b>	<b>0,621</b>	35,61%
26	Spagna	<b>0,330</b>	10,00	<b>0,164</b>	<b>0,494</b>	27,34%
27	Polonia	<b>0,332</b>	23,00	<b>0,127</b>	<b>0,459</b>	26,88%

## VARIAZIONE IMPOSTE BENZINA (€/LITRO) – APRILE '26 VS/APRILE '25 (\*) media aritmetica

RANGO	PAESE	APR-25	APR-26	VARIAZIONE	VARIAZIONE %
1	Romania	0,734	0,899	+0,165	+22,44%
2	Olanda	1,126	1,251	+0,125	+11,08%
3	Lituania	0,762	0,863	+0,101	+13,25%
4	Germania	1,058	1,147	+0,089	+8,44%
5	Finlandia	1,053	1,132	+0,079	+7,54%
6	Estonia	0,829	0,906	+0,077	+9,31%
7	Cechia	0,751	0,819	+0,068	+9,05%
8	Grecia	1,052	1,112	+0,060	+5,72%
9	Lettonia	0,873	0,932	+0,059	+6,71%
10	Danimarca	1,105	1,163	+0,058	+5,22%
11	Belgio	0,868	0,922	+0,054	+6,27%
12	Francia	0,978	1,028	+0,050	+5,11%
	Lussemburgo	0,772	0,822	+0,050	+6,46%
13	Svezia	0,746	0,788	+0,042	+5,62%
14	Bulgaria	0,568	0,608	+0,040	+7,02%
15	Slovacchia	0,835	0,868	+0,033	+3,91%
16	Ungheria	0,705	0,735	+0,030	+4,27%
17	Portogallo	0,952	0,970	+0,018	+1,85%
(*)	<b>MEDIA U.E.</b>	<b>0,860</b>	<b>0,870</b>	<b>+0,010</b>	<b>+1,13%</b>
18	Malta	0,754	0,754	=0,000	=0,00%
19	Austria	0,864	0,852	-0,012	-1,42%
20	Croazia	0,812	0,792	-0,020	-2,42%
21	Cipro	0,659	0,613	-0,046	-6,97%
22	Slovenia	0,865	0,797	-0,068	-7,92%
23	Irlanda	1,034	0,956	-0,078	-7,55%
24	Polonia	0,683	0,466	-0,217	-31,82%
25	Spagna	0,731	0,498	-0,233	-31,84%
26	<b>ITALIA</b>	<b>1,040</b>	<b>0,790</b>	<b>-0,250</b>	<b>-24,01%</b>

## VARIAZIONE IMPOSTE GASOLIO (€/LITRO) – APRILE '26 VS/APRILE '25 (\*) media aritmetica

RANGO	PAESE	APR-25	APR-26	VARIAZIONE	VARIAZIONE %
1	Olanda	0,806	0,977	+0,171	+21,24%
2	Estonia	0,619	0,779	+0,160	+25,84%
3	Romania	0,697	0,847	+0,150	+21,56%
4	Finlandia	0,829	0,975	+0,146	+17,62%
5	Germania	0,860	0,992	+0,132	+15,39%
6	Danimarca	0,910	1,032	+0,122	+13,45%
7	Lituania	0,774	0,891	+0,117	+15,15%
8	Francia	0,871	0,981	+0,110	+12,59%
9	Belgio	0,880	0,987	+0,107	+12,19%
10	Svezia	0,676	0,782	+0,106	+15,73%
11	Lussemburgo	0,653	0,753	+0,100	+15,29%
12	Grecia	0,716	0,809	+0,093	+13,02%
13	Bulgaria	0,535	0,621	+0,086	+16,05%
14	Slovacchia	0,678	0,738	+0,060	+8,80%
15	Lettonia	0,778	0,833	+0,055	+7,12%
16	Portogallo	0,792	0,842	+0,050	+6,34%
(*)	<b>MEDIA U.E.</b>	<b>0,746</b>	<b>0,794</b>	<b>+0,048</b>	<b>+6,41%</b>
17	Austria	0,793	0,833	+0,040	+4,98%
18	Cechia	0,629	0,665	+0,036	+5,79%
19	Ungheria	0,686	0,721	+0,035	+5,15%
20	Croazia	0,701	0,715	+0,014	+2,05%
21	Malta	0,657	0,657	=0,000	=0,00%
22	Cipro	0,642	0,638	-0,004	-0,64%
23	<b>ITALIA</b>	<b>0,910</b>	<b>0,852</b>	<b>-0,058</b>	<b>-6,32%</b>
24	Irlanda	0,936	0,869	-0,067	-7,17%
25	Spagna	0,623	0,494	-0,129	-20,65%
26	Slovenia	0,848	0,688	-0,160	-18,86%
27	Polonia	0,654	0,459	-0,195	-29,83%

## CONTRIBUTO FATTORI A VARIAZIONE PREZZO APR '26/APR '25 – BENZINA - €/LITRO (\*) media aritmetica

PAESE	VARIAZIONE IMPOSTE	VARIAZIONE PREZZO IND.LE	VARIAZIONE PREZZO VENDITA
Olanda	+0,125	+0,301	+0,426
Germania	+0,089	+0,328	+0,417
Svezia	+0,042	+0,278	+0,320
Belgio	+0,054	+0,262	+0,316
Francia	+0,050	+0,261	+0,311
Cechia	+0,068	+0,242	+0,310
Finlandia	+0,079	+0,231	+0,310
Grecia	+0,060	+0,250	+0,310
Romania	+0,165	+0,139	+0,304
Lituania	+0,101	+0,198	+0,299
Danimarca	+0,058	+0,235	+0,293
Lussemburgo	+0,050	+0,227	+0,277
Lettonia	+0,059	+0,188	+0,247
Bulgaria	+0,040	+0,197	+0,237
<b>MEDIA U.E. (*)</b>	<b>+0,010</b>	<b>+0,214</b>	<b>+0,224</b>
Portogallo	+0,018	+0,204	+0,222
Austria	-0,012	+0,233	+0,221
Croazia	-0,020	+0,223	+0,203
Ungheria	+0,030	+0,151	+0,181
Slovacchia	+0,033	+0,139	+0,172
Cipro	-0,046	+0,199	+0,153
Irlanda	-0,078	+0,222	+0,144
Estonia	+0,077	+0,063	+0,140
Slovenia	-0,068	+0,207	+0,139
Spagna	-0,233	+0,274	+0,041
Polonia	-0,217	+0,256	+0,039
<b>ITALIA</b>	<b>-0,250</b>	<b>+0,280</b>	<b>+0,030</b>
Malta	=0,000	=0,000	00,000

## CONTRIBUTO FATTORI A VARIAZIONE PREZZO APR '26/APR '25 – GASOLIO - €/LITRO (\*) media aritmetica

PAESE	VARIAZIONE IMPOSTE	VARIAZIONE PREZZO IND.LE	VARIAZIONE PREZZO VENDITA
Olanda	+0,171	+0,621	+0,792
Germania	+0,132	+0,544	+0,676
Francia	+0,110	+0,558	+0,668
Svezia	+0,106	+0,543	+0,649
Finlandia	+0,146	+0,494	+0,640
Lituania	+0,117	+0,507	+0,624
Belgio	+0,107	+0,513	+0,620
Danimarca	+0,122	+0,494	+0,616
Lussemburgo	+0,100	+0,506	+0,606
Austria	+0,040	+0,491	+0,531
Lettonia	+0,055	+0,467	+0,522
Bulgaria	+0,086	+0,430	+0,516
Portogallo	+0,050	+0,446	+0,496
Cechia	+0,036	+0,452	+0,488
<b>MEDIA U.E. (*)</b>	<b>+0,048</b>	<b>+0,437</b>	<b>+0,485</b>
Grecia	+0,093	+0,390	+0,483
<b>ITALIA</b>	<b>-0,058</b>	<b>+0,538</b>	<b>+0,480</b>
Estonia	+0,160	+0,302	+0,462
Croazia	+0,014	+0,436	+0,450
Romania	+0,150	+0,284	+0,434
Cipro	-0,004	+0,416	+0,412
Irlanda	-0,067	+0,470	+0,403
Spagna	-0,129	+0,529	+0,400
Slovacchia	+0,060	+0,261	+0,321
Polonia	-0,195	+0,496	+0,301
Slovenia	-0,160	+0,451	+0,291
Ungheria	+0,035	+0,191	+0,226
Malta	=0,000	=0,000	00,000

## STACCO ITALIA DEL PREZZO INDUSTRIALE SU MEDIE COMUNITARIE PONDERATE ED ARITMETICHE - €/LITRO

CONFRONTO	PONDERALE		ARITMETICO		DATA RILEVAZIONE
	BENZINA	GASOLIO	BENZINA	GASOLIO	
VS MEDIA 27	-0,027	-0,059	+0,046	+0,011	06/04/2026
VS MEDIA 20	-0,040	-0,063	+0,054	+0,019	
VS MEDIA 27	+0,012	=0,000	+0,074	+0,070	13/04/2026
VS MEDIA 20	+0,003	-0,011	+0,079	+0,065	
VS MEDIA 27	+0,019	+0,048	+0,075	+0,105	20/04/2026
VS MEDIA 20	+0,011	+0,031	+0,078	+0,094	
VS MEDIA 27	-0,018	+0,030	+0,040	+0,082	27/04/2026
VS MEDIA 20	-0,022	+0,017	+0,048	+0,076	
VS MEDIA 27					
VS MEDIA 20					
MEDIA MENSILE VS 27	-0,004	+0,005	+0,059	+0,067	
MEDIA MENSILE VS 20	-0,012	-0,007	+0,065	+0,064	
MEDIA TRA I PRODOTTI VS 27		+0,001		+0,064	
MEDIA TRA I PRODOTTI VS 20		-0,005		+0,064	

### NOTA:

LO STACCO DEL PREZZO INDUSTRIALE SU CAMPIONI UNIONE A 27 PAESI MEMBRI ED A 20 PAESI MEMBRI DI AREA EURO È SVILUPPATO DALLA COMMISSIONE EUROPEA, DG ENERGY, CON UN METODO PONDERALE IN BASE ALLE QUOTA DI VENDITE DI PRODOTTO DI CIASCUN PAESE SUL TOTALE COMUNITARIO; IN ALTERNATIVA SI CALCOLA LO STACCO DEL PREZZO INDUSTRIALE CON UN METODO ARITMETICO IN BASE AL PREZZO DELL'UNITÀ DI PRODOTTO DI OGNI SINGOLO PAESE

**FONTI**

**COMMISSIONE EUROPEA, DG ENERGY, WEEKLY OIL BULLETIN  
MASE, SISEN**

