



093/NP

NEWSLETTER PREZZI

N. 093/NP – 6 MAGGIO 2026

DELTA PREZZI NAZIONALI MODALITÀ
SERVITO VS/ MODALITÀ SELF

PERIODO: 17.02.2015-30.04.2026



IFIGIS

Federazione Italiana
Gestori Impianti
Stradali Carburanti



ASSOCIAZIONE
NAZIONALE
IMPRESE
SERVIZI
AUTOSTRADALI

**Conf
com**



SOMMARIO

CAPITOLO	TITOLO	PAGINA
1.	QUADRO DI INSIEME	3
2.	AGIP ENI	6
3.	API IP	8
4.	ESSO	10
5.	KUPIT Q8	12
6.	TAMOIL	14
7.	COMPLESSO DELLA RETE "COLORATA"	16
8.	COMPLESSO DELLA RETE NO-LOGO	18
9.	COMPLESSO DELLA RETE "COLORATA" + NO-LOGO	20
10.	RELAZIONE TRA DELTA SERVITO VS/ SELF E COMPETITIVITÀ VS/ NO-LOGO	22

1. QUADRO D'INSIEME

HIGHLIGHTS – DELTA PREZZI BENZINA «SERVITO» VS/ «SELF» – EURO/LITRO

	RETE COLORATA	RETE NO-LOGO	TUTTA LA RETE
DELTA INIZIALE 17.02.2015	0,070	0,025	0,062
DELTA FINALE 30.04.2026	0,173	0,048	0,150
VARIAZIONE 30.04.2026 VS/ 17.02.2015	+0,103	+0,023	+0,088
VARIAZIONE % 30.04.2026 VS/ 17.02.2015	+146,45%	+92,00%	+142,46%
DELTA MINIMO PERIODO 17.02.2015-30.04.2026	0,070	0,023	0,062
DELTA MEDIO PERIODO 17.02.2015-30.04.2026	0,156	0,040	0,134
DELTA MASSIMO PERIODO 17.02.2015-30.04.2026	0,196	0,062	0,205

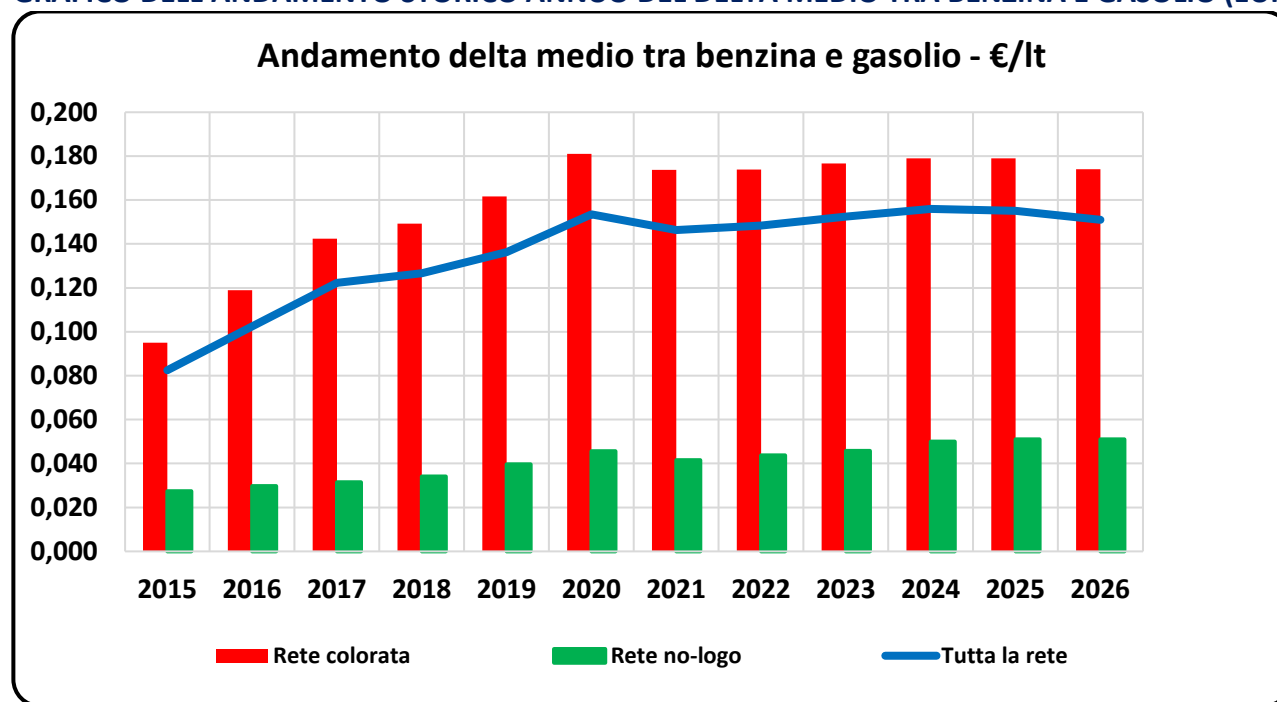
HIGHLIGHTS – DELTA PREZZI GASOLIO «SERVITO» VS/ «SELF» – EURO/LITRO

	RETE COLORATA	RETE NO-LOGO	TUTTA LA RETE
DELTA INIZIALE 17.02.2015	0,072	0,025	0,063
DELTA FINALE 30.04.2026	0,176	0,053	0,153
VARIAZIONE 30.04.2026 VS/ 17.02.2015	+0,104	+0,028	+0,090
VARIAZIONE % 30.04.2026 VS/ 17.02.2015	+144,11%	+112,00%	+141,37%
DELTA MINIMO PERIODO 17.02.2015-30.04.2026	0,072	0,021	0,063
DELTA MEDIO PERIODO 17.02.2015-30.04.2026	0,161	0,041	0,138
DELTA MASSIMO PERIODO 17.02.2015-30.04.2026	0,202	0,060	0,207

HIGHLIGHTS – DELTA MEDIA PREZZI BENZINA-GASOLIO «SERVITO» VS/ «SELF» – EURO/LITRO

	RETE COLORATA	RETE NO-LOGO	TUTTA LA RETE
DELTA INIZIALE 17.02.2015	0,071	0,025	0,063
DELTA FINALE 30.04.2026	0,174	0,051	0,152
VARIAZIONE 30.04.2026 VS/ 17.02.2015	+0,103	+0,026	+0,089
VARIAZIONE % 30.04.2026 VS/ 17.02.2015	+145,27%	+102,00%	+141,91%
DELTA MINIMO PERIODO 17.02.2015-30.04.2026	0,071	0,022	0,063
DELTA MEDIO PERIODO 17.02.2015-30.04.2026	0,159	0,040	0,136
DELTA MASSIMO PERIODO 17.02.2015-30.04.2026	0,199	0,061	0,206

GRAFICO DELL'ANDAMENTO STORICO ANNUO DEL DELTA MEDIO TRA BENZINA E GASOLIO (EURO/LITRO)



OSSERVAZIONI:

- il delta prezzo tra le due modalità di servizio nella rete «no-logo» ha avuto variazioni marginali o limitate (al massimo nell'ordine di -2,0/+2,2 cent/litro \pm sulla media), sia in generale nel periodo intero di studio, sia tra la fase iniziale e quella finale (variazione pari a +2,3 cent/litro sulla benzina, pari a +2,8 cent/litro sul gasolio, +2,6 cent/litro nella media dei due prodotti);
- il delta prezzo tra le due modalità di servizio nella rete «colorata» ha avuto, invece, variazioni assolutamente rilevanti (anche al massimo nell'ordine di -8,9/+4,1 cent/litro \pm sulla media), sia in generale nel periodo intero di studio, sia tra la fase iniziale e quella finale (variazione pari a +10,3 cent/litro sulla benzina, pari a +10,4 cent/litro sul gasolio, +10,3 cent/litro nella media dei due prodotti);

- il delta prezzo tra le due modalità di servizio nella rete «*totale*» ha avuto di conseguenza variazioni anch'esse assolutamente rilevanti (anche al massimo nell'ordine di -7,4/+7,1 cent/litro \pm sulla media), sia in generale nel periodo intero di studio, sia tra la fase iniziale e quella finale (variazione pari a +8,8 cent/litro sulla benzina, pari a +9,0 cent/litro sul gasolio, +8,9 cent/litro nella media dei due prodotti);
- le dinamiche evidenziano la tendenza ad una lievitazione più limitata del delta del prezzo tra le due modalità nella rete «*no-logo*» e all'aumento più sostenuto del delta stesso nella rete «*colorata*» in una misura che raggiunge il 145,27 % in più del valore iniziale (da 0,071 a 0,174 euro/litro, +0,103, dati puntuali del giorno) contro il 102,00 % della rete «*no-logo*» (ossia da 0,025 a 0,051 euro/litro, ossia pari a +0,026, dati puntuali del giorno), tra inizio e fine periodo di osservazione; nella rete «*totale*» l'aumento più sostenuto del delta raggiunge il 141,91 % in più del valore iniziale (da 0,063 a 0,152 euro/litro, +0,089);
- per la media mensile di aprile il delta prezzo tra le due modalità di servizio nella rete «*colorata*» è aumentato di +0,3 cent/litro rispetto alla media del mese di marzo (da 0,168 a 0,171 euro/litro); nella rete «*no-logo*» è aumentato di +0,1 cent/litro rispetto alla media del mese di marzo (da 0,051 a 0,052 euro/litro) e nella rete «*totale*» la variazione è pari a +0,2 cent/litro rispetto alla media del mese di marzo (da 0,147 a 0,149 euro/litro).




MEDIA ANNUALE DEFINITIVA O PARZIALE DEL DELTA PREZZO (MEDIA TRA BENZINA E GASOLIO) - €/LT

Periodo	ENI	IP	ESSO	KUPIT	TAMOIL	MEDIA MARCHI	MEDIA NO-LOGO	MEDIA GENERALE
II-XII 2015	0,104	0,114	0,083	0,155	0,046	0,095	0,027	0,083
I-XII 2016	0,142	0,139	0,095	0,178	0,050	0,119	0,030	0,103
I-XII 2017	0,155	0,175	0,111	0,206	0,071	0,142	0,031	0,122
I-XII 2018	0,159	0,187	0,122	0,182	0,094	0,149	0,034	0,127
I-XII 2019	0,166	0,204	0,145	0,175	0,106	0,162	0,040	0,136
I-XII 2020	0,192	0,219	0,159	0,196	0,110	0,181	0,046	0,153
I-XII 2021	0,200	0,195	0,160	0,173	0,090	0,174	0,042	0,146
I-XII 2022	0,208	0,180	0,161	0,172	0,086	0,174	0,044	0,148
I-XII 2023	0,207	0,183	0,160	0,170	0,085	0,177	0,046	0,152
I-XII 2024	0,209	0,177	0,162	0,173	0,085	0,179	0,050	0,156
I-XII 2025	0,211	0,174	0,162	0,173	0,084	0,179	0,051	0,155
I-IV 2026	0,209	0,168	0,162	0,166	0,080	0,174	0,051	0,151
II-2015 IV-2026	0,179	0,177	0,140	0,178	0,083	0,159	0,040	0,136

2. AGIP ENI – TENDENZA

HIGHLIGHTS - delta prezzi periodo 17.02.2015-30.04.2026

	BENZINA	GASOLIO	MEDIA
DELTA INIZIALE 17.02.2015	0,083	0,082	0,083
DELTA FINALE 30.04.2026	0,207	0,209	0,208
VARIAZIONE 30.04.2026 VS/ 17.02.2015	+0,124	+0,127	+0,125
VARIAZIONE % 30.04.2026 VS/ 17.02.2015	+149,40%	+154,88%	+152,12%
DELTA MINIMO PERIODO 17.02.2015-30.04.2026	0,082	0,081	0,081
DELTA MEDIO PERIODO 17.02.2015-30.04.2026	0,178	0,180	0,179
DELTA MASSIMO PERIODO 17.02.2015-30.04.2026	0,225	0,219	0,222

-  media mensile in crescita sulla media del mese antecedente
-  media mensile eguale alla media del mese antecedente
-  media mensile in diminuzione sulla media del mese antecedente

delta mensile prezzi periodo 17.02.2015-30.04.2026

PERIODO	BENZINA	GASOLIO	MEDIA
MEDIA ANNUALE 2015 DEFINITIVA	0,104	0,104	0,104
MEDIA ANNUALE 2016 DEFINITIVA	0,140	0,144	0,142
MEDIA ANNUALE 2017 DEFINITIVA	0,153	0,157	0,155
MEDIA ANNUALE 2018 DEFINITIVA	0,157	0,161	0,159
MEDIA ANNUALE 2019 DEFINITIVA	0,164	0,167	0,166
MEDIA ANNUALE 2020 DEFINITIVA	0,192	0,194	0,192
MEDIA ANNUALE 2021 DEFINITIVA	0,198	0,201	0,200
MEDIA ANNUALE 2022 DEFINITIVA	0,207	0,208	0,208
MEDIA ANNUALE 2023 DEFINITIVA	0,207	0,208	0,207
MEDIA ANNUALE 2024 DEFINITIVA	0,209	0,209	0,209
MEDIA ANNUALE 2025 DEFINITIVA	0,211	0,211	0,211
MEDIA MENSILE GENNAIO 2026	0,213	0,209	0,211
MEDIA MENSILE FEBBRAIO 2026	0,211	0,209	0,210
MEDIA MENSILE MARZO 2026	0,208	0,205	0,207

PERIODO	BENZINA	GASOLIO	MEDIA
MEDIA MENSILE APRILE 2026	0,206	0,206	0,206
MEDIA MENSILE MAGGIO 2026			
MEDIA MENSILE GIUGNO 2026			
MEDIA MENSILE LUGLIO 2026			
MEDIA MENSILE AGOSTO 2026			
MEDIA MENSILE SETTEMBRE 2026			
MEDIA MENSILE OTTOBRE 2026			
MEDIA MENSILE NOVEMBRE 2026			
MEDIA MENSILE DICEMBRE 2026			
MEDIA ANNUALE 2026 PROVVISORIA	0,210	0,207	0,209



3. API IP – TENDENZA 🔴🔴🔴

HIGHLIGHTS - delta prezzi periodo 17.02.2015-30.04.2026

	BENZINA	GASOLIO	MEDIA
DELTA INIZIALE 17.02.2015	0,089	0,092	0,091
DELTA FINALE 30.04.2026	0,168	0,167	0,168
VARIAZIONE 30.04.2026 VS/ 17.02.2015	+0,079	+0,075	+0,077
VARIAZIONE % 30.04.2026 VS/ 17.02.2015	+88,76%	+81,52%	+85,08%
DELTA MINIMO PERIODO 17.02.2015-30.04.2026	0,043	0,058	0,051
DELTA MEDIO PERIODO 17.02.2015-30.04.2026	0,173	0,182	0,177
DELTA MASSIMO PERIODO 17.02.2015-30.04.2026	0,246	0,248	0,247

- 🔴 media mensile in crescita sulla media del mese antecedente
- 🟢 media mensile eguale alla media del mese antecedente
- 🔵 media mensile in diminuzione sulla media del mese antecedente

delta mensile prezzi periodo 17.02.2015-30.04.2026

PERIODO	BENZINA	GASOLIO	MEDIA
MEDIA ANNUALE 2015 DEFINITIVA	0,110	0,117	0,114
MEDIA ANNUALE 2016 DEFINITIVA	0,135	0,143	0,139
MEDIA ANNUALE 2017 DEFINITIVA	0,170	0,180	0,175
MEDIA ANNUALE 2018 DEFINITIVA	0,181	0,192	0,187
MEDIA ANNUALE 2019 DEFINITIVA	0,197	0,210	0,204
MEDIA ANNUALE 2020 DEFINITIVA	0,213	0,225	0,219
MEDIA ANNUALE 2021 DEFINITIVA	0,180	0,210	0,195
MEDIA ANNUALE 2022 DEFINITIVA	0,175	0,184	0,180
MEDIA ANNUALE 2023 DEFINITIVA	0,180	0,186	0,183
MEDIA ANNUALE 2024 DEFINITIVA	0,176	0,178	0,177
MEDIA ANNUALE 2025 DEFINITIVA	0,174	0,174	0,174
MEDIA MENSILE GENNAIO 2026	0,174	0,171	0,172
MEDIA MENSILE FEBBRAIO 2026	0,171	0,169	0,170
MEDIA MENSILE MARZO 2026	0,164	0,156	0,160

PERIODO	BENZINA	GASOLIO	MEDIA
MEDIA MENSILE APRILE 2026	0,168	0,164	0,166
MEDIA MENSILE MAGGIO 2026			
MEDIA MENSILE GIUGNO 2026			
MEDIA MENSILE LUGLIO 2026			
MEDIA MENSILE AGOSTO 2026			
MEDIA MENSILE SETTEMBRE 2026			
MEDIA MENSILE OTTOBRE 2026			
MEDIA MENSILE NOVEMBRE 2026			
MEDIA MENSILE DICEMBRE 2026			
MEDIA ANNUALE 2026 PROVVISORIA	0,169	0,166	0,168



4. ESSO – TENDENZA ●⬇●

HIGHLIGHTS - delta prezzi periodo 17.02.2015-30.04.2026

	BENZINA	GASOLIO	MEDIA
DELTA INIZIALE 17.02.2015	0,056	0,064	0,060
DELTA FINALE 30.04.2026	0,161	0,163	0,162
VARIAZIONE 30.04.2026 VS/ 17.02.2015	+0,105	+0,099	+0,102
VARIAZIONE % 30.04.2026 VS/ 17.02.2015	+187,50%	+154,69%	+170,00%
DELTA MINIMO PERIODO 17.02.2015-30.04.2026	0,056	0,064	0,060
DELTA MEDIO PERIODO 17.02.2015-30.04.2026	0,139	0,140	0,140
DELTA MASSIMO PERIODO 17.02.2015-30.04.2026	0,177	0,180	0,179

- ⬇ media mensile in crescita sulla media del mese antecedente
- media mensile eguale alla media del mese antecedente
- ⬆ media mensile in diminuzione sulla media del mese antecedente

delta mensile prezzi periodo 17.02.2015-30.04.2026

PERIODO	BENZINA	GASOLIO	MEDIA
MEDIA ANNUALE 2015 DEFINITIVA	0,081	0,084	0,083
MEDIA ANNUALE 2016 DEFINITIVA	0,094	0,095	0,095
MEDIA ANNUALE 2017 DEFINITIVA	0,111	0,112	0,111
MEDIA ANNUALE 2018 DEFINITIVA	0,122	0,123	0,122
MEDIA ANNUALE 2019 DEFINITIVA	0,145	0,144	0,145
MEDIA ANNUALE 2020 DEFINITIVA	0,159	0,160	0,159
MEDIA ANNUALE 2021 DEFINITIVA	0,157	0,163	0,160
MEDIA ANNUALE 2022 DEFINITIVA	0,160	0,161	0,161
MEDIA ANNUALE 2023 DEFINITIVA	0,160	0,160	0,160
MEDIA ANNUALE 2024 DEFINITIVA	0,162	0,162	0,162
MEDIA ANNUALE 2025 DEFINITIVA	0,162	0,161	0,162
MEDIA MENSILE GENNAIO 2026	0,164	0,163	0,163
MEDIA MENSILE FEBBRAIO 2026	0,164	0,162	0,163
MEDIA MENSILE MARZO 2026	0,161	0,161	0,161

PERIODO	BENZINA	GASOLIO	MEDIA
MEDIA MENSILE APRILE 2026	0,161	0,162	0,161
MEDIA MENSILE MAGGIO 2026			
MEDIA MENSILE GIUGNO 2026			
MEDIA MENSILE LUGLIO 2026			
MEDIA MENSILE AGOSTO 2026			
MEDIA MENSILE SETTEMBRE 2026			
MEDIA MENSILE OTTOBRE 2026			
MEDIA MENSILE NOVEMBRE 2026			
MEDIA MENSILE DICEMBRE 2026			
MEDIA ANNUALE 2026 PROVVISORIA	0,163	0,162	0,162

5. KUPIT Q8 – TENDENZA 🔴🔴🔴

HIGHLIGHTS - delta prezzi periodo 17.02.2015-30.04.2026

	BENZINA	GASOLIO	MEDIA
DELTA INIZIALE 17.02.2015	0,087	0,092	0,090
DELTA FINALE 30.04.2026	0,162	0,171	0,167
VARIAZIONE 30.04.2026 VS/ 17.02.2015	+0,075	+0,079	+0,077
VARIAZIONE % 30.04.2026 VS/ 17.02.2015	+86,21%	+85,87%	+86,03%
DELTA MINIMO PERIODO 17.02.2015-30.04.2026	0,075	0,075	0,075
DELTA MEDIO PERIODO 17.02.2015-30.04.2026	0,175	0,180	0,178
DELTA MASSIMO PERIODO 17.02.2015-30.04.2026	0,269	0,274	0,272

- 🔴 media mensile in crescita sulla media del mese antecedente
- 🟢 media mensile eguale alla media del mese antecedente
- 🔵 media mensile in diminuzione sulla media del mese antecedente

delta mensile prezzi periodo 17.02.2015-30.04.2026




PERIODO	BENZINA	GASOLIO	MEDIA
MEDIA ANNUALE 2015 DEFINITIVA	0,151	0,158	0,155
MEDIA ANNUALE 2016 DEFINITIVA	0,176	0,179	0,178
MEDIA ANNUALE 2017 DEFINITIVA	0,202	0,209	0,206
MEDIA ANNUALE 2018 DEFINITIVA	0,177	0,188	0,182
MEDIA ANNUALE 2019 DEFINITIVA	0,162	0,188	0,175
MEDIA ANNUALE 2020 DEFINITIVA	0,192	0,201	0,196
MEDIA ANNUALE 2021 DEFINITIVA	0,166	0,180	0,173
MEDIA ANNUALE 2022 DEFINITIVA	0,173	0,170	0,172
MEDIA ANNUALE 2023 DEFINITIVA	0,170	0,170	0,170
MEDIA ANNUALE 2024 DEFINITIVA	0,174	0,173	0,173
MEDIA ANNUALE 2025 DEFINITIVA	0,173	0,171	0,172
MEDIA MENSILE GENNAIO 2026	0,179	0,165	0,172
MEDIA MENSILE FEBBRAIO 2026	0,167	0,162	0,165
MEDIA MENSILE MARZO 2026	0,161	0,156	0,158

PERIODO	BENZINA	GASOLIO	MEDIA
MEDIA MENSILE APRILE 2026	0,165	0,173	0,169
MEDIA MENSILE MAGGIO 2026			
MEDIA MENSILE GIUGNO 2026			
MEDIA MENSILE LUGLIO 2026			
MEDIA MENSILE AGOSTO 2026			
MEDIA MENSILE SETTEMBRE 2026			
MEDIA MENSILE OTTOBRE 2026			
MEDIA MENSILE NOVEMBRE 2026			
MEDIA MENSILE DICEMBRE 2026			
MEDIA ANNUALE 2026 PROVVISORIA	0,168	0,164	0,166

6. TAMOIL – TENDENZA

HIGHLIGHTS - delta prezzi periodo 17.02.2015-30.04.2026

	BENZINA	GASOLIO	MEDIA
DELTA INIZIALE 17.02.2015	0,040	0,041	0,041
DELTA FINALE 30.04.2026	0,079	0,083	0,081
VARIAZIONE 30.04.2026 VS/ 17.02.2015	+0,039	+0,042	+0,040
VARIAZIONE % 30.04.2026 VS/ 17.02.2015	+97,50	+102,44	+100,00
DELTA MINIMO PERIODO 17.02.2015-30.04.2026	0,034	0,022	0,028
DELTA MEDIO PERIODO 17.02.2015-30.04.2026	0,081	0,085	0,083
DELTA MASSIMO PERIODO 17.02.2015-30.04.2026	0,124	0,128	0,126

-  media mensile in crescita sulla media del mese antecedente
-  media mensile eguale alla media del mese antecedente
-  media mensile in diminuzione sulla media del mese antecedente

delta mensile prezzi periodo 17.02.2015-30.04.2026

PERIODO	BENZINA	GASOLIO	MEDIA
MEDIA ANNUALE 2015 DEFINITIVA	0,045	0,047	0,046
MEDIA ANNUALE 2016 DEFINITIVA	0,049	0,051	0,050
MEDIA ANNUALE 2017 DEFINITIVA	0,070	0,073	0,071
MEDIA ANNUALE 2018 DEFINITIVA	0,092	0,097	0,094
MEDIA ANNUALE 2019 DEFINITIVA	0,100	0,112	0,106
MEDIA ANNUALE 2020 DEFINITIVA	0,107	0,113	0,110
MEDIA ANNUALE 2021 DEFINITIVA	0,085	0,094	0,090
MEDIA ANNUALE 2022 DEFINITIVA	0,087	0,086	0,086
MEDIA ANNUALE 2023 DEFINITIVA	0,083	0,086	0,085
MEDIA ANNUALE 2024 DEFINITIVA	0,084	0,086	0,085
MEDIA ANNUALE 2025 DEFINITIVA	0,082	0,085	0,084
MEDIA MENSILE GENNAIO 2026	0,086	0,081	0,084
MEDIA MENSILE FEBBRAIO 2026	0,081	0,082	0,082
MEDIA MENSILE MARZO 2026	0,079	0,073	0,076

PERIODO	BENZINA	GASOLIO	MEDIA
MEDIA MENSILE APRILE 2026	0,078	0,077	0,078
MEDIA MENSILE MAGGIO 2026			
MEDIA MENSILE GIUGNO 2026			
MEDIA MENSILE LUGLIO 2026			
MEDIA MENSILE AGOSTO 2026			
MEDIA MENSILE SETTEMBRE 2026			
MEDIA MENSILE OTTOBRE 2026			
MEDIA MENSILE NOVEMBRE 2026			
MEDIA MENSILE DICEMBRE 2026			
MEDIA ANNUALE 2026 PROVVISORIA	0,081	0,078	0,080

7. RETE COLORATA DI MARCHIO PETROLIFERO – TENDENZA 🔴🔴🔴

HIGHLIGHTS - delta prezzi periodo 17.02.2015-30.04.2026

	BENZINA	GASOLIO	MEDIA
DELTA INIZIALE 17.02.2015	0,070	0,072	0,071
DELTA FINALE 30.04.2026	0,173	0,176	0,174
VARIAZIONE 30.04.2026 VS/ 17.02.2015	+0,103	+0,104	+0,103
VARIAZIONE % 30.04.2026 VS/ 17.02.2015	+146,45%	+144,11%	+145,27%
DELTA MINIMO PERIODO 17.02.2015-30.04.2026	0,070	0,072	0,071
DELTA MEDIO PERIODO 17.02.2015-30.04.2026	0,156	0,161	0,159
DELTA MASSIMO PERIODO 17.02.2015-30.04.2026	0,196	0,202	0,199

- 🔴 media mensile in crescita sulla media del mese antecedente
- 🟢 media mensile eguale alla media del mese antecedente
- 🔵 media mensile in diminuzione sulla media del mese antecedente

delta mensile prezzi periodo 17.02.2015-30.04.2026




PERIODO	BENZINA	GASOLIO	MEDIA
MEDIA ANNUALE 2015 DEFINITIVA	0,093	0,097	0,095
MEDIA ANNUALE 2016 DEFINITIVA	0,117	0,121	0,119
MEDIA ANNUALE 2017 DEFINITIVA	0,140	0,145	0,142
MEDIA ANNUALE 2018 DEFINITIVA	0,147	0,152	0,149
MEDIA ANNUALE 2019 DEFINITIVA	0,158	0,165	0,162
MEDIA ANNUALE 2020 DEFINITIVA	0,178	0,184	0,181
MEDIA ANNUALE 2021 DEFINITIVA	0,167	0,180	0,174
MEDIA ANNUALE 2022 DEFINITIVA	0,173	0,175	0,174
MEDIA ANNUALE 2023 DEFINITIVA	0,176	0,178	0,177
MEDIA ANNUALE 2024 DEFINITIVA	0,179	0,179	0,179
MEDIA ANNUALE 2025 DEFINITIVA	0,179	0,179	0,179
MEDIA MENSILE GENNAIO 2026	0,182	0,177	0,180
MEDIA MENSILE FEBBRAIO 2026	0,178	0,177	0,177
MEDIA MENSILE MARZO 2026	0,171	0,166	0,168

PERIODO	BENZINA	GASOLIO	MEDIA
MEDIA MENSILE APRILE 2026	0,172	0,169	0,171
MEDIA MENSILE MAGGIO 2026			
MEDIA MENSILE GIUGNO 2026			
MEDIA MENSILE LUGLIO 2026			
MEDIA MENSILE AGOSTO 2026			
MEDIA MENSILE SETTEMBRE 2026			
MEDIA MENSILE OTTOBRE 2026			
MEDIA MENSILE NOVEMBRE 2026			
MEDIA MENSILE DICEMBRE 2026			
MEDIA ANNUALE 2026 PROVVISORIA	0,176	0,172	0,174

8. RETE NO-LOGO – TENDENZA

HIGHLIGHTS - delta prezzi periodo 17.02.2015-30.04.2026

	BENZINA	GASOLIO	MEDIA
DELTA FINALE 31.10.2025	0,025	0,025	0,025
DELTA FINALE 30.04.2026	0,048	0,053	0,051
VARIAZIONE 30.04.2026 VS/ 17.02.2015	+0,023	+0,028	+0,026
VARIAZIONE % 30.04.2026 VS/ 17.02.2015	+92,00%	+112,00%	+102,00%
DELTA MINIMO PERIODO 17.02.2015-30.04.2026	0,023	0,021	0,022
DELTA MEDIO PERIODO 17.02.2015-30.04.2026	0,040	0,041	0,040
DELTA MASSIMO PERIODO 17.02.2015-30.04.2026	0,062	0,060	0,061

-  media mensile in crescita sulla media del mese antecedente
-  media mensile eguale alla media del mese antecedente
-  media mensile in diminuzione sulla media del mese antecedente

delta mensile prezzi periodo 17.02.2015-30.04.2026

PERIODO	BENZINA	GASOLIO	MEDIA
MEDIA ANNUALE 2015 DEFINITIVA	0,027	0,028	0,027
MEDIA ANNUALE 2016 DEFINITIVA	0,029	0,030	0,030
MEDIA ANNUALE 2017 DEFINITIVA	0,031	0,032	0,031
MEDIA ANNUALE 2018 DEFINITIVA	0,034	0,034	0,034
MEDIA ANNUALE 2019 DEFINITIVA	0,040	0,039	0,040
MEDIA ANNUALE 2020 DEFINITIVA	0,045	0,046	0,046
MEDIA ANNUALE 2021 DEFINITIVA	0,041	0,042	0,042
MEDIA ANNUALE 2022 DEFINITIVA	0,044	0,043	0,044
MEDIA ANNUALE 2023 DEFINITIVA	0,045	0,046	0,046
MEDIA ANNUALE 2024 DEFINITIVA	0,050	0,050	0,050
MEDIA ANNUALE 2025 DEFINITIVA	0,051	0,051	0,051
MEDIA MENSILE GENNAIO 2026	0,052	0,049	0,051
MEDIA MENSILE FEBBRAIO 2026	0,050	0,048	0,049
MEDIA MENSILE MARZO 2026	0,051	0,051	0,051

PERIODO	BENZINA	GASOLIO	MEDIA
0,051	0,050	0,054	0,052
MEDIA MENSILE MAGGIO 2026			
MEDIA MENSILE GIUGNO 2026			
MEDIA MENSILE LUGLIO 2026			
MEDIA MENSILE AGOSTO 2026			
MEDIA MENSILE SETTEMBRE 2026			
MEDIA MENSILE OTTOBRE 2026			
MEDIA MENSILE NOVEMBRE 2026			
MEDIA MENSILE DICEMBRE 2026			
MEDIA ANNUALE 2026 PROVVISORIA	0,051	0,050	0,051

9. TUTTA LA RETE – TENDENZA 🚫🚫🚫

HIGHLIGHTS - delta prezzi periodo 17.02.2015-30.04.2026

	BENZINA	GASOLIO	MEDIA
DELTA INIZIALE 17.02.2015	0,062	0,063	0,063
DELTA FINALE 30.04.2026	0,150	0,153	0,152
VARIAZIONE 30.04.2026 VS/ 17.02.2015	+0,088	+0,090	+0,089
VARIAZIONE % 30.04.2026 VS/ 17.02.2015	+142,46%	+141,37%	+141,91%
DELTA MINIMO PERIODO 17.02.2015-30.04.2026	0,062	0,063	0,063
DELTA MEDIO PERIODO 17.02.2015-30.04.2026	0,134	0,138	0,136
DELTA MASSIMO PERIODO 17.02.2015-30.04.2026	0,205	0,207	0,206

- 🚫 media mensile in crescita sulla media del mese antecedente
- 🟢 media mensile eguale alla media del mese antecedente
- 📉 media mensile in diminuzione sulla media del mese antecedente

delta mensile prezzi periodo 17.02.2015-30.04.2026

PERIODO	BENZINA	GASOLIO	MEDIA
MEDIA ANNUALE 2015 DEFINITIVA	0,081	0,084	0,083
MEDIA ANNUALE 2016 DEFINITIVA	0,101	0,104	0,103
MEDIA ANNUALE 2017 DEFINITIVA	0,120	0,124	0,122
MEDIA ANNUALE 2018 DEFINITIVA	0,124	0,129	0,127
MEDIA ANNUALE 2019 DEFINITIVA	0,133	0,139	0,136
MEDIA ANNUALE 2020 DEFINITIVA	0,151	0,156	0,153
MEDIA ANNUALE 2021 DEFINITIVA	0,141	0,152	0,146
MEDIA ANNUALE 2022 DEFINITIVA	0,147	0,149	0,148
MEDIA ANNUALE 2023 DEFINITIVA	0,151	0,153	0,152
MEDIA ANNUALE 2024 DEFINITIVA	0,155	0,156	0,156
MEDIA ANNUALE 2025 DEFINITIVA	0,156	0,155	0,155
MEDIA MENSILE GENNAIO 2026	0,158	0,153	0,156
MEDIA MENSILE FEBBRAIO 2026	0,155	0,153	0,154
MEDIA MENSILE MARZO 2026	0,149	0,144	0,147

PERIODO	BENZINA	GASOLIO	MEDIA
MEDIA MENSILE APRILE 2026	0,150	0,148	0,149
MEDIA MENSILE MAGGIO 2026			
MEDIA MENSILE GIUGNO 2026			
MEDIA MENSILE LUGLIO 2026			
MEDIA MENSILE AGOSTO 2026			
MEDIA MENSILE SETTEMBRE 2026			
MEDIA MENSILE OTTOBRE 2026			
MEDIA MENSILE NOVEMBRE 2026			
MEDIA MENSILE DICEMBRE 2026			
MEDIA ANNUALE 2026 PROVVISORIA	0,153	0,150	0,151

10. RELAZIONE TRA DELTA *SERVITO VS/ SELF* E COMPETITIVITÀ *SELF MARCHI VS/ SELF NO-LOGO* PERIODO 17.02.2015-30.04.2026

HIGHLIGHTS

PARAMETRI	MARCHI					
	AGIP-ENI	API-IP	ESSO	KUPIT Q8	TAMOIL	MEDIA
SERVITO VS/ SELF MD. FEBBRAIO 2015 €/LT	0,083	0,091	0,064	0,104	0,040	0,074
SERVITO VS/ SELF MD. APRILE 2026 €/LT	0,206	0,166	0,161	0,169	0,078	0,171
APRILE 2026 VS/ FEBBRAIO 2015 €/LT	+0,123	+0,075	+0,097	+0,065	+0,038	+0,097
SELF MARCHIO VS/ NOLOGO MD. II/15 €/LT	0,052	0,060	0,030	0,070	0,043	0,052
SELF MARCHIO VS/ NOLOGO MD. IV/26 €/LT	-0,016	0,029	0,016	0,013	0,018	0,010
MEDIA IV/26 VS/ MEDIA II/15 €/LT	-0,068	-0,031	-0,014	-0,057	-0,025	-0,042
RAPPORTO VAR. DELTA/VAR. COMPETITIVITÀ ①	1,809	2,368	6,695	1,152	1,475	2,301
CORRELAZIONE DELTA/COMPETITIVITÀ ②	-0,1916	-0,1357	-0,4796	-0,1679	-0,3933	-0,5490

① Il “**RAPPORTO VARIAZIONE DELTA/VARIAZIONE COMPETITIVITÀ**” evidenzia di quante volte è aumentato, dalla media del febbraio 2015 alla media di aprile 2026, il valore del delta prezzo del *servito* sul *self* di ciascun singolo marchio (e della media della rete «*colorata*») rispetto al recupero, nello stesso intervallo di tempo, del *gap* competitivo del prezzo *self* di marchio rispetto al prezzo *self* della media dei «*no-logo*»; nella media della rete «*colorata*», ad esempio, il delta prezzo tra *servito* e *self* è aumentato di **+0,097** euro/litro, ossia **2,301** volte quanto è diminuito il *gap* competitivo del prezzo *self* di marchio rispetto al prezzo *self* della media dei «*no-logo*» (**-0,042** euro/litro).

② La correlazione tra incremento del delta prezzo *servito* sul *self* dei marchi della rete «*colorata*» ed il *gap* competitivo del prezzo *self* di marchio rispetto al prezzo *self* della media dei «*no-logo*» mette in relazione per ogni giorno di rilevazione come variano le due grandezze, verificando se è osservata la condizione per cui ad ogni aumento del delta prezzo *servito* sul *self* dei marchi della rete «*colorata*» corrisponde una diminuzione del *gap* competitivo del prezzo *self* di marchio rispetto al prezzo *self* della media dei «*no-logo*»; i valori ammessi vanno da 0,000 a -1,000 e la condizione è osservata se i valori si avvicinano a -1,000; nella fattispecie, il valore verificato è pari a **-0,5490**.

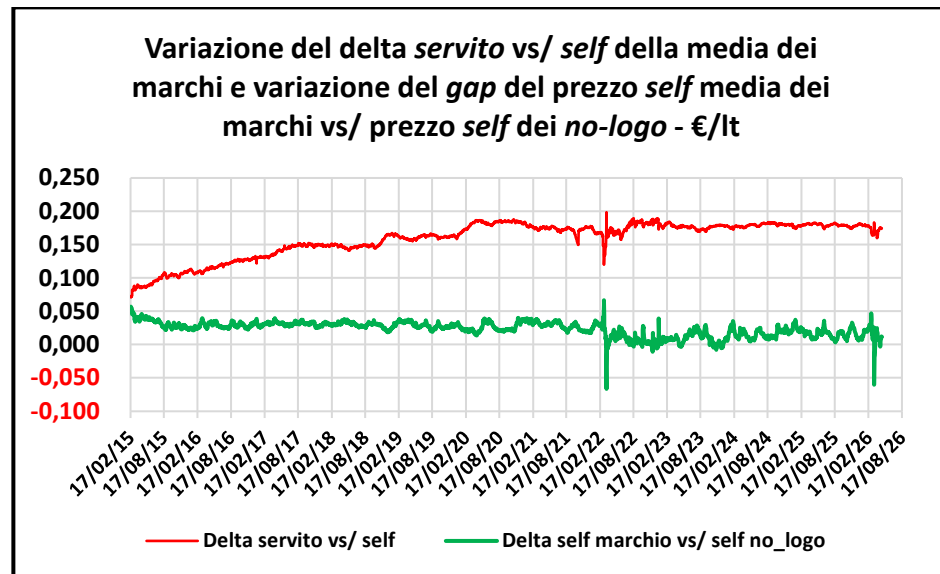
$$Correl(X, Y) = \frac{\sum (x - \bar{x})(y - \bar{y})}{\sqrt{\sum (x - \bar{x})^2 \sum (y - \bar{y})^2}}$$

Dal febbraio 2015 all'aprile 2026, sulla base di 4.090 osservazioni giornaliere, si nota che:

- nel 52,81 % delle giornate (2.160) si è registrato un incremento sul giorno precedente del delta prezzo tra *servito* e *self* nella media delle reti di marchio, cui ha fatto riscontro nel 47,70 % delle giornate (1.951) una diminuzione rispetto al giorno precedente del *gap* del prezzo *self* delle reti di marchio rispetto al *self* dei «no-logo»;
- in senso inverso, quando il delta prezzo tra *servito* e *self* nella media delle reti di marchio è diminuito rispetto al giorno precedente (circostanza verificata per 1.885 giornate, ossia nel 46,09 % dei casi) il riscontro è stato un aumento rispetto al giorno precedente del *gap* del prezzo *self* delle reti di marchio rispetto al *self* dei «no-logo», verificato nel 51,20 % dei casi (ossia 2.094 giornate);
- il delta prezzo tra *servito* e *self* nella media delle reti di marchio è rimasto fermo rispetto al giorno precedente nell'1,10 % dei casi, ossia 45 giornate su 4.090 ed il *gap* del prezzo *self* delle reti di marchio rispetto al *self* dei «no-logo» è rimasto invariato rispetto al giorno precedente nell'1,10 % dei casi (45 giornate su 4.090).

Considerando la somma di tutte le variazioni sul giorno antecedente, sia in aumento che in diminuzione, tra il 17 febbraio 2015 ed il 30 aprile 2026, il delta prezzo tra *servito* e *self* nella media delle reti di marchio è salito di +0,103 euro/litro, il *gap* del prezzo *self* delle reti di marchio rispetto al *self* dei «no-logo» è sceso di -0,045 euro/litro.

L'aumento del delta prezzo nella media delle reti di marchio, insomma, è stato pari a 2,285 volte circa il recupero di competitività del prezzo *self* rispetto alla rete «no-logo»; è stato, dunque, intaccato in ragione del 79,62 % il divario iniziale che divideva il prezzo *self* della media delle reti di marchio rispetto al prezzo *self* dei «no-logo», che, da 5,7 cent/litro del 17.02.2015, al 30.04.2026 si è posizionato a 1,2 cent/litro.



FONTI

STAFFETTA QUOTIDIANA

QUOTIDIANO ENERGIA

MINISTERO DELLE IMPRESE E DEL MADE IN ITALY, DGSAIE

