



# 099/NP

## NEWSLETTER PREZZI

N. 099/NP – 9 MAGGIO 2026

*HIGHLIGHTS* MEDIE MENSILI

PREZZO MEDIO BENZINA E GASOLIO DA  
*OPEN DATA* MIMIT – *SELF E SERVITO*

MEDIA MESE: APRILE 2026



**IFIGIS**

Federazione Italiana  
Gestori Impianti  
Stradali Carburanti



ASSOCIAZIONE  
NAZIONALE  
IMPRESE  
SERVIZI  
AUTOSTRADALI

**Conf  
com**



# PREZZI SELF

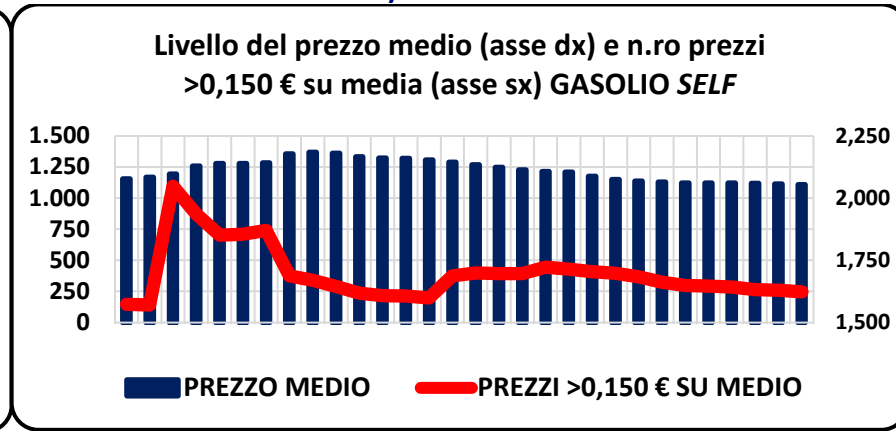
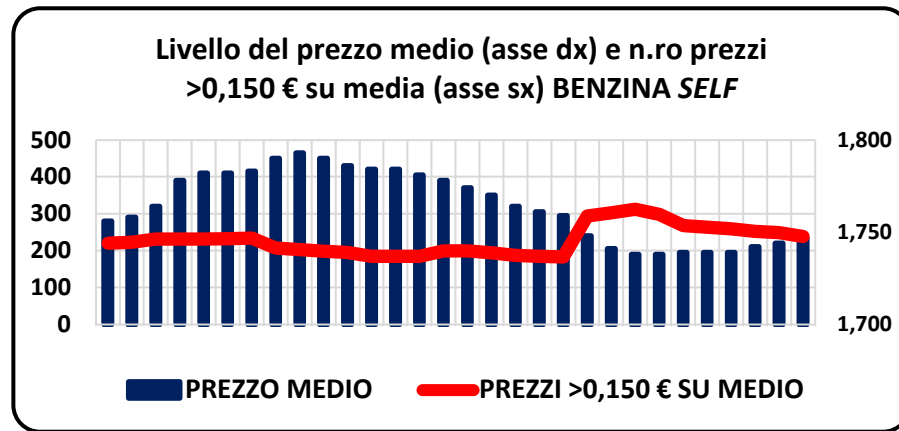
MESE DI APRILE 2026 SULLA BASE DI N. **1.212.657** PREZZI PROCESSATI  
MEDIE MENSILI SULLA BASE DEI PREZZI GIORNALIERI BENZINA E GASOLIO DI OPEN DATA MIMIT



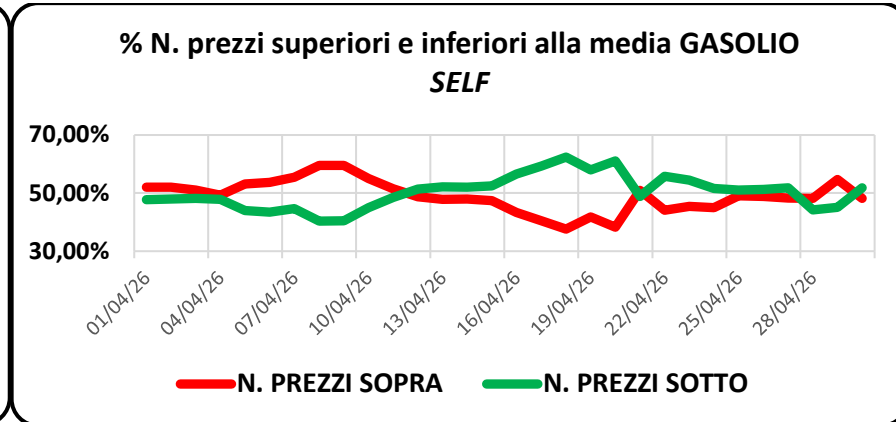
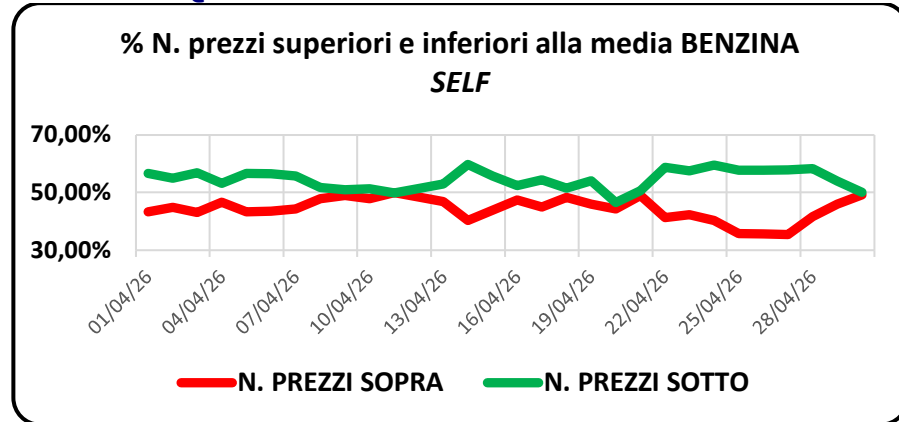
## HIGHLIGHTS

	BENZINA	GASOLIO
Somma numero prezzi analizzati	606.792	605865
Media giornaliera numero prezzi	20.226,4	20.195,5
Media del prezzo medio giornaliero €/litro	<b>1,764</b>	<b>2,112</b>
Media prezzi giornalieri più alti €/litro	6,575	6,674
Media prezzi giornalieri più bassi €/litro	1,308	1,447
Prezzo più alto periodo €/litro	8,888	8,888
Prezzo più basso periodo €/litro	0,377	1,079
Media prezzi >2,500 €/lt	1,8	8,9
Media prezzi >2,000 €/lt	52,2	18.697,4
Media numero prezzi >0,150 €/lt su media giornaliera	227,9	394,0
Quota % prezzi >0,150 €/lt su media giornaliera	1,13%	1,95%
Media prezzi giornalieri > media	8.967,2	9.877,3
Media prezzi giornalieri = media	236,2	164,1
Media prezzi giornalieri < media	11.023,0	10.154,1
Quota % media prezzi giornalieri > media	44,33%	48,91%
Quota % media prezzi giornalieri = media	1,17%	0,81%
Quota % media prezzi giornalieri < media	54,50%	50,28%

## GRAFICI RELAZIONE TRA LIVELLO DEL PREZZO MEDIO E N. PREZZI >0,150 € SULLA MEDIA



## GRAFICI QUOTA % PREZZI SOPRA E SOTTO LA MEDIA



## CLUSTER DEI PREZZI PROSSIMI ALLA MEDIA – SPREAD DECRESCENTI

Media prezzi tra >0,050 e <0,050 sulla media giorno	BENZINA		GASOLIO	
	Numero	Quota %	Numero	Quota %
>Limite superiore	1.821,0	9,00%	3.957,8	19,60%
<b>In Intermedio</b>	16.869,9	83,41%	12.886,2	63,81%
<Limite inferiore	1.535,5	7,59%	3.351,5	16,60%
Media prezzi tra >0,040 e <0,040 sulla media giorno	Numero	Quota %	Numero	Quota %
>Limite superiore	2.437,5	12,05%	4.676,3	23,16%
<b>In Intermedio</b>	15.085,3	74,58%	11.223,4	55,57%
<Limite inferiore	2.703,6	13,37%	4.295,8	21,27%
Media prezzi tra >0,030 e <0,030 sulla media giorno	Numero	Quota %	Numero	Quota %
>Limite superiore	3.380,3	16,71%	5.853,7	28,99%
<b>In Intermedio</b>	12.593,8	62,26%	8.664,9	42,91%
<Limite inferiore	4.252,4	21,02%	5.676,9	28,11%
Media prezzi tra >0,020 e <0,020 sulla media giorno	Numero	Quota %	Numero	Quota %
>Limite superiore	4.569,0	22,59%	6.910,4	34,22%
<b>In Intermedio</b>	9.397,9	46,46%	6.164,6	30,52%
<Limite inferiore	6.259,5	30,95%	7.120,5	35,26%



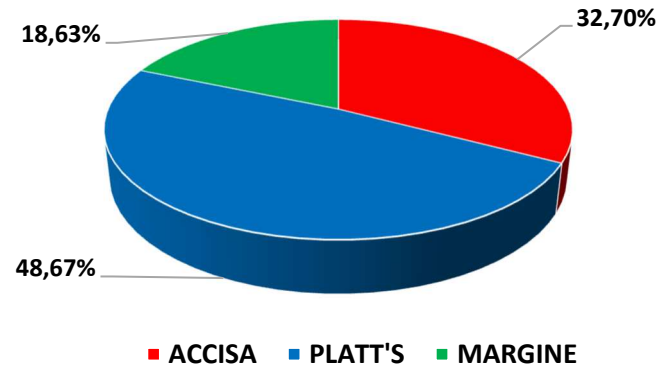
## COMPOSIZIONE DEL PREZZO MEDIO PER FATTORI

Fattori del prezzo	BENZINA		GASOLIO	
	Valore	%	Valore	%
Prezzo medio del periodo ivato €/litro	1,764	100,00%	2,112	100,00%
Accisa media del periodo ivata €/litro	0,577	32,70%	0,577	27,32%
Platt's medio del periodo ivato €/litro	0,859	48,67%	1,201	56,87%
Ricavo industriale medio del periodo ivato €/litro	0,329	18,63%	0,334	15,81%

## GRAFICI COMPOSIZIONE % PREZZO PER FATTORI

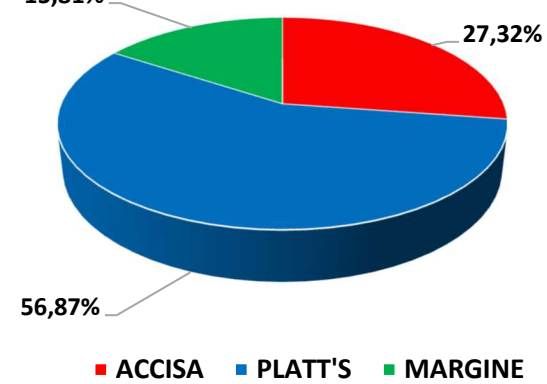
Composizione media mensile del prezzo medio

**BENZINA SELF**



Composizione media mensile del prezzo medio

**GASOLIO SELF**



# PREZZI *SERVITO*

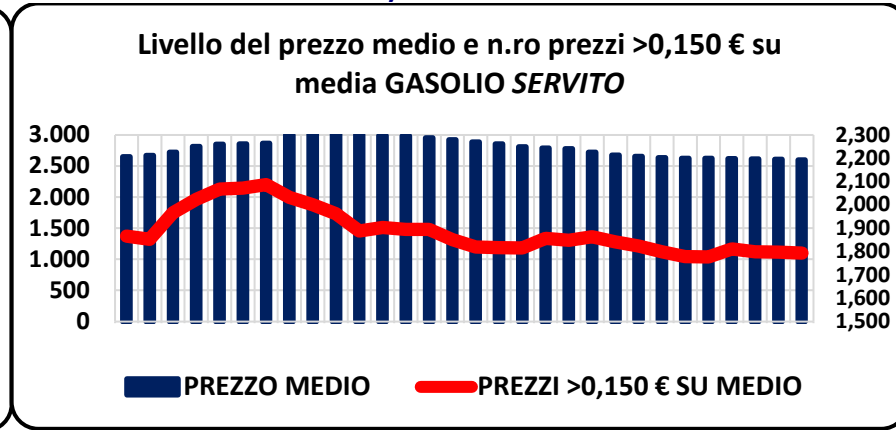
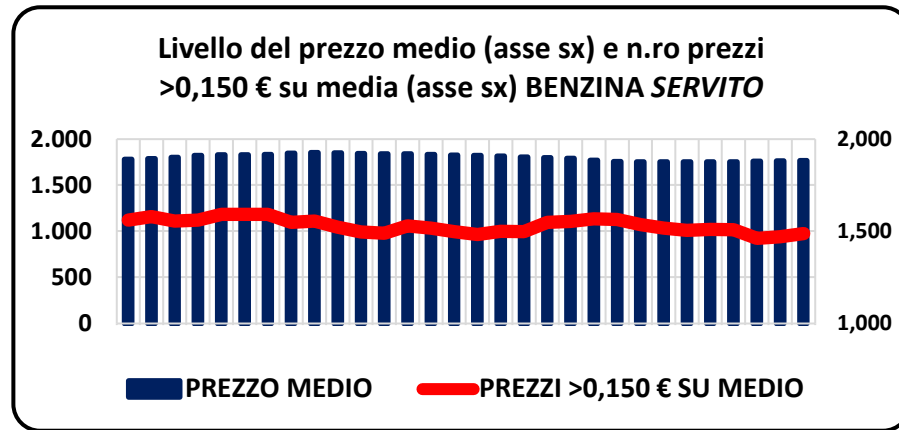
MESE DI APRILE 2026 SULLA BASE DI N. **836.381** PREZZI PROCESSATI

MEDIE MENSILI SULLA BASE DEI PREZZI GIORNALIERI BENZINA E GASOLIO DI OPEN DATA MIMIT

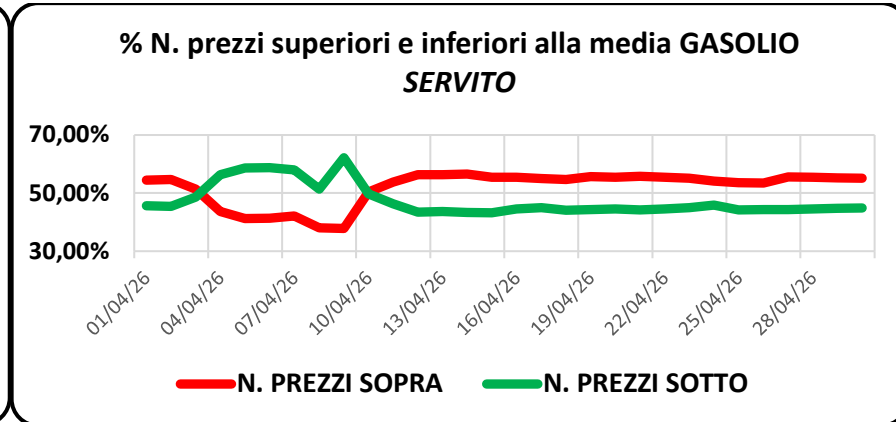
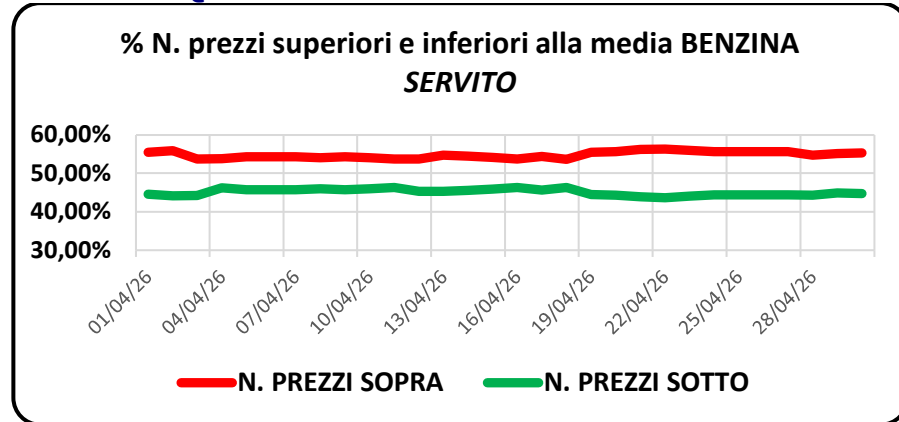
## HIGHLIGHTS

	BENZINA	GASOLIO
Somma numero prezzi analizzati	418.797	417.584
Media giornaliera numero prezzi	13.959,9	13.919,5
Media del prezzo medio giornaliero €/litro	<b>1,900</b>	<b>2,245</b>
Media prezzi giornalieri più alti €/litro	2,999	3,006
Media prezzi giornalieri più bassi €/litro	1,379	1,486
Prezzo più alto periodo €/litro	2,999	3,200
Prezzo più basso periodo €/litro	1,039	1,169
Media prezzi >2,500 €/lt	8,6	382,1
Media prezzi >2,000 €/lt	2.310,5	13.542,3
Media numero prezzi >0,150 €/lt su media giornaliera	1.058,4	1.448,9
Quota % prezzi >0,150 €/lt su media giornaliera	7,58%	10,41%
Media prezzi giornalieri > media	7.646,8	7.228,4
Media prezzi giornalieri = media	22,4	89,9
Media prezzi giornalieri < media	6.290,8	6.601,2
Quota % media prezzi giornalieri > media	54,78%	51,93%
Quota % media prezzi giornalieri = media	0,16%	0,65%
Quota % media prezzi giornalieri < media	45,06%	47,42%

## GRAFICI RELAZIONE TRA LIVELLO DEL PREZZO MEDIO E N. PREZZI >0,150 € SULLA MEDIA



## GRAFICI QUOTA % PREZZI SOPRA E SOTTO LA MEDIA



## CLUSTER DEI PREZZI PROSSIMI ALLA MEDIA – SPREAD DECRESCENTI

Media prezzi tra >0,050 e <0,050 sulla media giorno	BENZINA		GASOLIO	
	Numero	Quota %	Numero	Quota %
>Limite superiore	6.006,7	43,03%	5.234,5	37,61%
<b>In Intermedio</b>	2.612,5	18,71%	3.579,2	25,71%
<Limite inferiore	5.340,7	38,26%	5.105,7	36,68%
Media prezzi tra >0,040 e <0,040 sulla media giorno	Numero	Quota %	Numero	Quota %
>Limite superiore	6.525,0	46,74%	5.875,7	42,21%
<b>In Intermedio</b>	1.901,0	13,62%	2.514,3	18,06%
<Limite inferiore	5.533,9	39,64%	5.529,4	39,72%
Media prezzi tra >0,030 e <0,030 sulla media giorno	Numero	Quota %	Numero	Quota %
>Limite superiore	6.910,6	49,50%	6.357,9	45,68%
<b>In Intermedio</b>	1.330,9	9,53%	1.788,8	12,85%
<Limite inferiore	5.718,4	40,96%	5.772,8	41,47%
Media prezzi tra >0,020 e <0,020 sulla media giorno	Numero	Quota %	Numero	Quota %
>Limite superiore	7.230,2	51,79%	6.714,6	48,24%
<b>In Intermedio</b>	807,6	5,78%	1.179,3	8,47%
<Limite inferiore	5.922,1	42,42%	6.025,6	43,29%

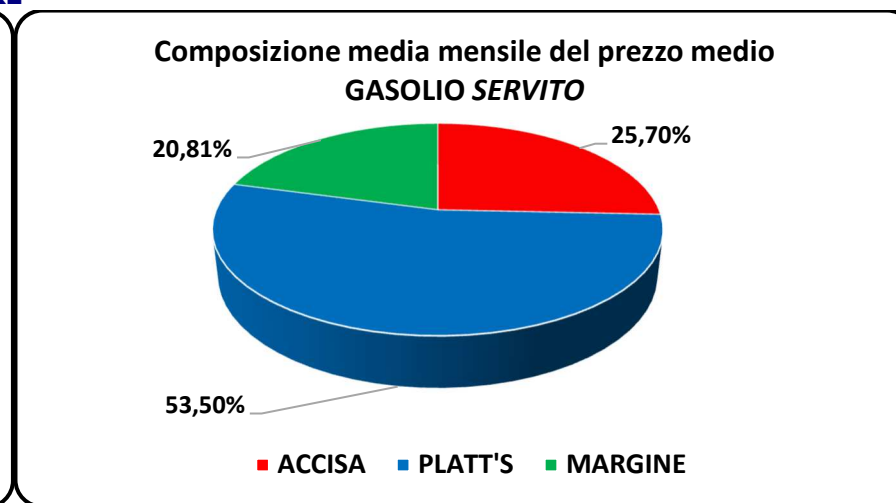
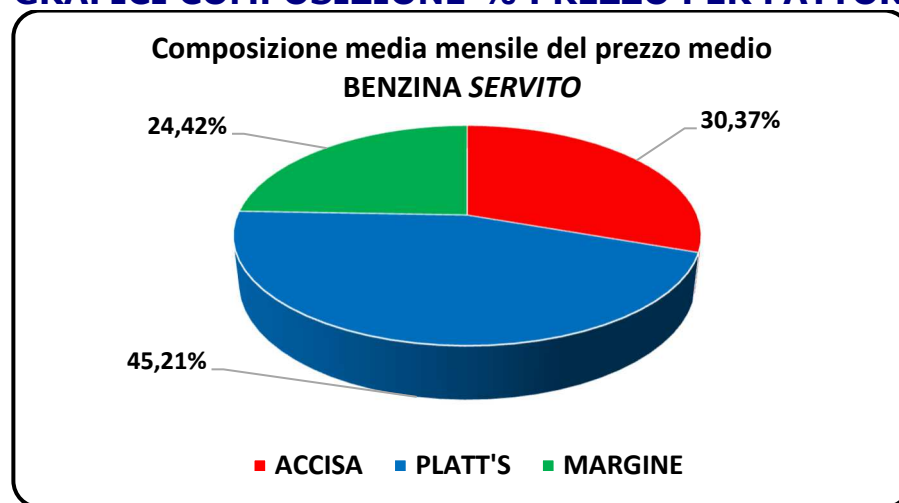


## COMPOSIZIONE DEL PREZZO MEDIO PER FATTORI

Fattori del prezzo	BENZINA		GASOLIO	
	Valore	%	Valore	%
Prezzo medio del periodo ivato €/litro	1,900	100,00%	2,245	100,00%
Accisa media del periodo ivata €/litro	0,577	30,37%	0,577	25,70%
Platt's medio del periodo ivato €/litro	0,859	45,21%	1,201	53,50%
Ricavo industriale medio del periodo ivato €/litro	0,464	24,42%	0,467	20,81%



## GRAFICI COMPOSIZIONE % PREZZO PER FATTORI



## FONTI

MINISTERO DELLE IMPRESE E DEL MADE IN ITALY, OPEN DATA

STAFFETTA QUOTIDIANA

QUOTIDIANO ENERGIA

