



107/NP

NEWSLETTER PREZZI

N. 107/NP – 1° GIUGNO 2026

PREZZI MENSILI UNIONE EUROPEA

MEDIA MENSILE: MAGGIO 2026



IFI GIS C

Federazione Italiana
Gestori Impianti
Stradali Carburanti



ASSOCIAZIONE
NAZIONALE
IMPRESE
SERVIZI
AUTOSTRADALI

**Conf
com**



STACCO DALLA MEDIA ARITMETICA U.E. DEL PREZZO E DEI SUOI FATTORI – TUTTI I PAESI – BENZINA - (€/LITRO) – MAGGIO 2026



PAESE	PREZZO VENDITA	PAESE	IMPOSTE	PAESE	PREZZO IND.LE
Danimarca	+0,551	Olanda	+0,386	Danimarca	+0,240
Olanda	+0,551	Danimarca	+0,311	Olanda	+0,166
Finlandia	+0,302	Finlandia	+0,280	Germania	+0,099
Grecia	+0,282	Grecia	+0,248	Spagna	+0,097
Francia	+0,256	Francia	+0,162	Francia	+0,094
Germania	+0,212	Germania	+0,113	Polonia	+0,077
Portogallo	+0,175	Portogallo	+0,101	Portogallo	+0,074
Belgio	+0,085	Irlanda	+0,069	Svezia	+0,060
ITALIA	+0,081	ITALIA	+0,065	Grecia	+0,034
Lettonia	+0,017	Estonia	+0,063	Belgio	+0,028
Irlanda	-0,006	Lettonia	+0,062	Lussemburgo	+0,024
Lussemburgo	-0,019	Belgio	+0,057	Finlandia	+0,022
Lituania	-0,021	Austria	+0,020	ITALIA	+0,016
Austria	-0,022	Romania	+0,017	Cipro	-0,005
Estonia	-0,044	Slovacchia	+0,012	Croazia	-0,013
Slovacchia	-0,045	Lituania	=0,000	Lituania	-0,022
Romania	-0,064	Cechia	-0,043	Cechia	-0,030
Cechia	-0,073	Lussemburgo	-0,043	Ungheria	-0,035
Svezia	-0,106	Slovenia	-0,065	Austria	-0,042
Croazia	-0,126	Croazia	-0,113	Lettonia	-0,045
Ungheria	-0,156	Malta	-0,121	Slovacchia	-0,056
Slovenia	-0,157	Ungheria	-0,121	Bulgaria	-0,061
Cipro	-0,260	Svezia	-0,165	Irlanda	-0,076
Spagna	-0,279	Cipro	-0,255	Romania	-0,082
Bulgaria	-0,323	Bulgaria	-0,261	Slovenia	-0,092
Polonia	-0,326	Spagna	-0,375	Estonia	-0,107
Malta	-0,485	Polonia	-0,403	Malta	-0,364

STACCO DALLA MEDIA ARITMETICA U.E. DEL PREZZO E DEI SUOI FATTORI – TUTTI I PAESI – GASOLIO - (€/LITRO) – MAGGIO 2026



PAESE	PREZZO VENDITA	PAESE	IMPOSTE	PAESE	PREZZO IND.LE
Olanda	+0,414	Danimarca	+0,238	Olanda	+0,229
Finlandia	+0,405	Finlandia	+0,204	Finlandia	+0,201
Danimarca	+0,344	Belgio	+0,197	Danimarca	+0,105
Francia	+0,249	Francia	+0,191	Spagna	+0,103
Belgio	+0,239	Olanda	+0,185	Svezia	+0,102
ITALIA	+0,118	Austria	+0,071	Cipro	+0,091
Germania	+0,100	Lituania	+0,070	Germania	+0,064
Portogallo	+0,086	ITALIA	+0,069	Francia	+0,058
Lituania	+0,064	Portogallo	+0,066	ITALIA	+0,049
Irlanda	+0,062	Irlanda	+0,065	Polonia	+0,047
Svezia	+0,053	Germania	+0,037	Belgio	+0,043
Austria	+0,042	Romania	+0,026	Portogallo	+0,020
Lettonia	+0,028	Lettonia	+0,024	Croazia	+0,018
Lussemburgo	-0,040	Estonia	+0,010	Lettonia	+0,004
Cipro	-0,047	Grecia	+0,007	Lussemburgo	=0,000
Romania	-0,051	Ungheria	-0,032	Bulgaria	-0,002
Grecia	-0,052	Slovacchia	-0,036	Irlanda	-0,003
Estonia	-0,058	Lussemburgo	-0,040	Lituania	-0,006
Croazia	-0,059	Svezia	-0,049	Cechia	-0,029
Slovacchia	-0,129	Slovenia	-0,064	Austria	-0,030
Slovenia	-0,148	Croazia	-0,077	Grecia	-0,059
Ungheria	-0,151	Malta	-0,116	Estonia	-0,067
Bulgaria	-0,156	Cipro	-0,138	Romania	-0,077
Cechia	-0,175	Cechia	-0,146	Slovenia	-0,084
Spagna	-0,185	Bulgaria	-0,154	Slovacchia	-0,093
Polonia	-0,274	Spagna	-0,288	Ungheria	-0,119
Malta	-0,681	Polonia	-0,320	Malta	-0,565

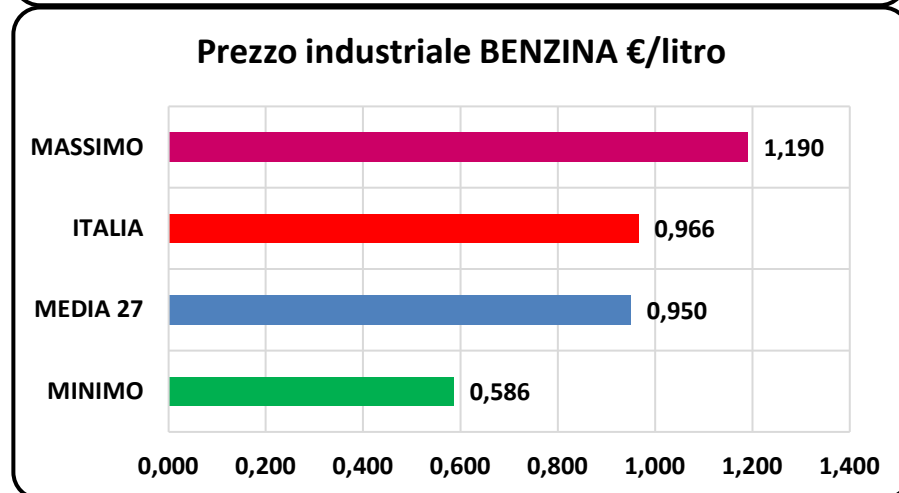
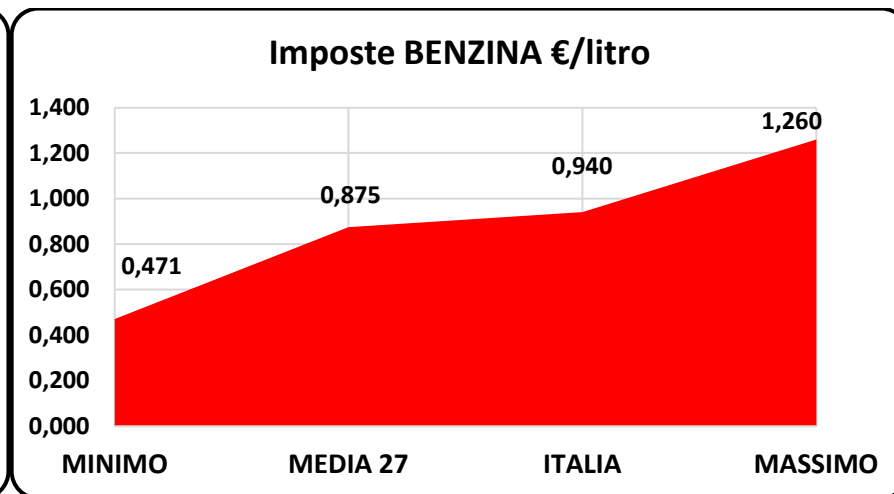
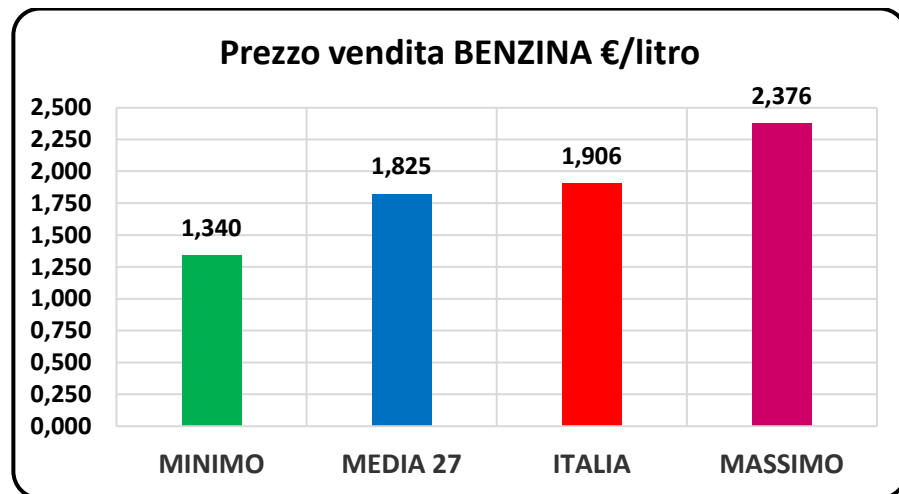
PREZZI MEDI MENSILI BENZINA (€/LITRO) (*) media aritmetica

RANGO	PAESE	PREZZO VENDITA	VAR. % VS V/2025	VAR. % VS IV/2026	IMPOSTE	PREZZO IND.LE
1	Danimarca	2,376	+22,10%	+5,07%	1,186	1,190
	Olanda	2,376	+26,74%	+2,41%	1,260	1,116
2	Finlandia	2,127	+26,17%	+5,43%	1,155	0,973
3	Grecia	2,107	+22,50%	+2,76%	1,123	0,984
4	Francia	2,081	+22,43%	+2,70%	1,037	1,044
5	Germania	2,037	+17,94%	-5,62%	0,987	1,049
6	Portogallo	2,000	+19,28%	+4,25%	0,976	1,024
7	Belgio	1,910	+23,38%	+2,85%	0,932	0,978
8	ITALIA	1,906	+12,37%	+8,29%	0,940	0,966
9	Lettonia	1,842	+21,12%	+1,68%	0,937	0,905
(*)	MEDIA U.E.	1,825	+19,13%	+2,52%	0,875	0,950
10	Irlanda	1,819	+7,23%	-3,32%	0,944	0,874
11	Lussemburgo	1,806	+24,31%	+3,82%	0,832	0,975
12	Lituania	1,804	+29,10%	+4,00%	0,875	0,929
13	Austria	1,803	+21,15%	+4,39%	0,894	0,908
14	Estonia	1,782	+14,13%	+2,59%	0,938	0,844
15	Slovacchia	1,781	+19,58%	+6,05%	0,887	0,894
16	Romania	1,761	+27,50%	+2,48%	0,892	0,868
17	Cechia	1,752	+28,65%	+3,96%	0,832	0,920
18	Svezia	1,719	+21,24%	-0,85%	0,709	1,010
19	Croazia	1,699	+16,93%	-0,07%	0,762	0,937
20	Ungheria	1,669	+15,44%	+2,63%	0,754	0,915
21	Slovenia	1,668	+16,62%	+2,54%	0,810	0,858
22	Cipro	1,565	+17,04%	+2,66%	0,620	0,945
23	Spagna	1,546	+5,99%	+0,96%	0,500	1,047
24	Bulgaria	1,503	+26,69%	+2,27%	0,613	0,889
25	Polonia	1,499	+9,88%	+4,74%	0,471	1,027
26	Malta	1,340	=0,00%	=0,00%	0,754	0,586

PREZZI MEDI MENSILI GASOLIO (€/LITRO) (*) media aritmetica

RANGO	PAESE	PREZZO VENDITA	VAR. % VS V/2025	VAR. % VS IV/2026	IMPOSTE	PREZZO IND.LE
1	Olanda	2,305	+44,27%	-4,54%	0,958	1,347
2	Finlandia	2,296	+43,44%	+0,44%	0,977	1,319
3	Danimarca	2,235	+33,03%	-4,46%	1,012	1,223
4	Francia	2,140	+38,43%	-4,41%	0,964	1,176
5	Belgio	2,130	+32,82%	-4,49%	0,970	1,161
6	ITALIA	2,009	+26,46%	-4,54%	0,842	1,167
7	Germania	1,992	+28,32%	-11,71%	0,810	1,182
8	Portogallo	1,977	+30,32%	-2,99%	0,840	1,137
9	Lituania	1,955	+38,28%	-6,44%	0,843	1,112
10	Irlanda	1,953	+17,58%	-7,72%	0,838	1,115
11	Svezia	1,944	+35,87%	-6,90%	0,724	1,220
12	Austria	1,933	+30,96%	-5,26%	0,845	1,088
13	Lettonia	1,919	+32,16%	-5,32%	0,797	1,122
(*)	MEDIA U.E.	1,891	+29,88%	-4,45%	0,773	1,118
14	Lussemburgo	1,851	+36,00%	-6,70%	0,734	1,117
15	Cipro	1,845	+31,57%	-0,91%	0,635	1,209
16	Romania	1,840	+31,35%	-2,15%	0,800	1,041
17	Grecia	1,839	+24,95%	-7,52%	0,780	1,059
18	Estonia	1,833	+32,08%	-5,81%	0,783	1,050
19	Croazia	1,832	+28,83%	-4,93%	0,696	1,136
20	Slovacchia	1,762	+26,29%	-0,18%	0,737	1,025
21	Slovenia	1,743	+19,28%	-4,34%	0,709	1,034
22	Ungheria	1,740	+20,19%	+2,46%	0,741	0,999
23	Bulgaria	1,736	+45,72%	-0,46%	0,620	1,116
24	Cechia	1,716	+30,91%	-6,08%	0,627	1,089
25	Spagna	1,706	+24,62%	-5,65%	0,485	1,221
26	Polonia	1,617	+18,48%	-5,25%	0,453	1,164
27	Malta	1,210	=0,00%	=0,00%	0,657	0,553

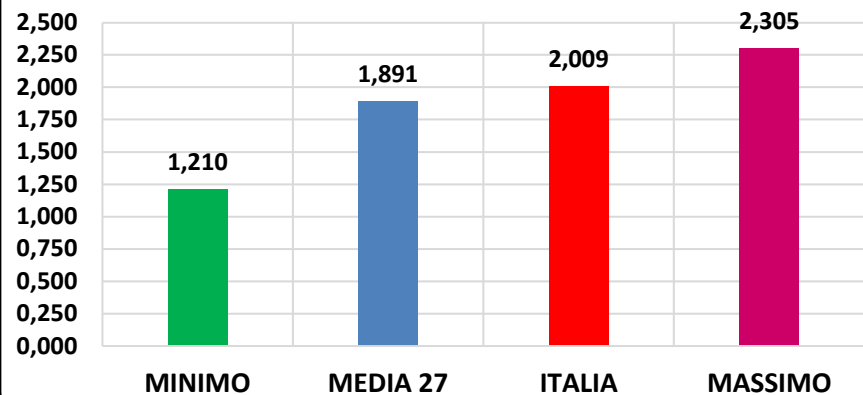
GRAFICI BENZINA



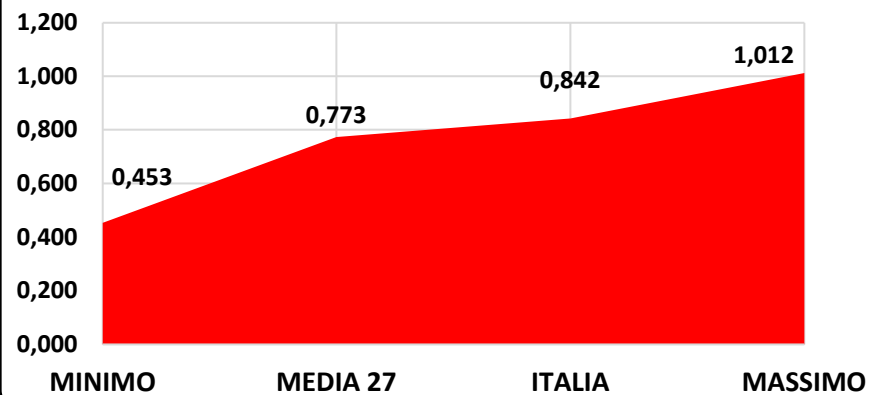
GRAFICI GASOLIO



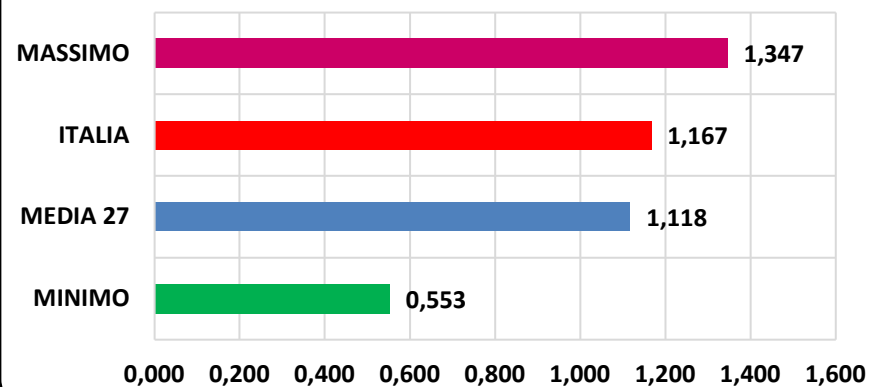
Prezzo vendita GASOLIO €/litro



Imposte GASOLIO €/litro



Prezzo industriale GASOLIO €/litro



SCOMPOSIZIONE DEI PREZZI BENZINA E GASOLIO (€/LITRO) (*) media aritmetica

PAESE	BENZINA	% IMPOSTE	% PREZZO IND.LE	GASOLIO	% IMPOSTE	% PREZZO IND.LE
Austria	BENZINA	49,61%	50,39%	GASOLIO	43,70%	56,30%
Belgio	BENZINA	48,78%	51,22%	GASOLIO	45,53%	54,47%
Bulgaria	BENZINA	40,83%	59,17%	GASOLIO	35,70%	64,30%
Cechia	BENZINA	47,48%	52,52%	GASOLIO	36,54%	63,46%
Cipro	BENZINA	39,59%	60,41%	GASOLIO	34,44%	65,56%
Croazia	BENZINA	44,86%	55,14%	GASOLIO	38,01%	61,99%
Danimarca	BENZINA	49,90%	50,10%	GASOLIO	45,26%	54,74%
Estonia	BENZINA	52,64%	47,36%	GASOLIO	42,70%	57,30%
Finlandia	BENZINA	54,28%	45,72%	GASOLIO	42,55%	57,45%
Francia	BENZINA	49,83%	50,17%	GASOLIO	45,05%	54,95%
Germania	BENZINA	48,48%	51,52%	GASOLIO	40,66%	59,34%
Grecia	BENZINA	53,31%	46,69%	GASOLIO	42,43%	57,57%
Irlanda	BENZINA	51,92%	48,08%	GASOLIO	42,93%	57,07%
ITALIA	BENZINA	49,31%	50,69%	GASOLIO	41,92%	58,08%
Lettonia	BENZINA	50,86%	49,14%	GASOLIO	41,53%	58,47%
Lituania	BENZINA	48,52%	51,48%	GASOLIO	43,11%	56,89%
Lussemburgo	BENZINA	46,04%	53,96%	GASOLIO	39,63%	60,37%
Malta	BENZINA	56,25%	43,75%	GASOLIO	54,30%	45,70%
Olanda	BENZINA	53,04%	46,96%	GASOLIO	41,56%	58,44%
Polonia	BENZINA	31,45%	68,55%	GASOLIO	28,00%	72,00%
Portogallo	BENZINA	48,78%	51,22%	GASOLIO	42,47%	57,53%
Romania	BENZINA	50,68%	49,32%	GASOLIO	43,45%	56,55%
Slovacchia	BENZINA	49,79%	50,21%	GASOLIO	41,84%	58,16%
Slovenia	BENZINA	48,55%	51,45%	GASOLIO	40,67%	59,33%
Spagna	BENZINA	32,31%	67,69%	GASOLIO	28,43%	71,57%
Svezia	BENZINA	41,26%	58,74%	GASOLIO	37,24%	62,76%
Ungheria	BENZINA	45,18%	54,82%	GASOLIO	42,59%	57,41%
MEDIA (*)	BENZINA	47,93%	52,07%	GASOLIO	40,89%	59,11%

IMPOSTE MEDIE MENSILI BENZINA (€/LITRO) – MAGGIO 2026

RANGO	PAESE	ACCISA	% IVA	IVA	IMPOSTE	% SU PREZZO
1	Olanda	0,848	21,00	0,412	1,260	53,04%
2	Danimarca	0,710	25,00	0,475	1,186	49,90%
3	Finlandia	0,722	25,50	0,432	1,155	54,28%
4	Grecia	0,715	24,00	0,408	1,123	53,31%
5	Francia	0,690	20,00	0,347	1,037	49,83%
6	Germania	0,662	19,00	0,325	0,987	48,48%
7	Portogallo	0,602	23,00	0,374	0,976	48,78%
8	Irlanda	0,604	23,00	0,340	0,944	51,92%
9	ITALIA	0,623	22,00	0,317	0,940	49,31%
10	Estonia	0,563	20,00	0,375	0,938	52,64%
11	Lettonia	0,625	21,00	0,312	0,937	50,86%
12	Belgio	0,600	21,00	0,331	0,932	48,78%
13	Austria	0,594	20,00	0,300	0,894	49,61%
14	Romania	0,533	21,00	0,359	0,892	50,68%
15	Slovacchia	0,544	23,00	0,343	0,887	49,79%
16	Lituania	0,562	21,00	0,313	0,875	48,52%
17	Croazia	0,452	25,00	0,380	0,832	47,48%
	Lussemburgo	0,569	17,00	0,262	0,832	46,04%
18	Slovenia	0,509	22,00	0,301	0,810	48,55%
19	Cipro	0,440	19,00	0,322	0,762	44,86%
20	Malta	0,549	18,00	0,204	0,754	56,25%
	Ungheria	0,400	27,00	0,355	0,754	45,18%
21	Svezia	0,365	25,00	0,344	0,709	41,26%
22	Cechia	0,528	21,00	0,092	0,620	39,59%
23	Bulgaria	0,363	20,00	0,250	0,613	40,83%
24	Spagna	0,359	10,00	0,141	0,500	32,31%
25	Polonia	0,359	23,00	0,112	0,471	31,45%

IMPOSTE MEDIE MENSILI GASOLIO (€/LITRO) – MAGGIO 2026

RANGO	PAESE	ACCISA	% IVA	IVA	IMPOSTE	% SU PREZZO
1	Danimarca	0,565	25,00	0,447	1,012	45,26%
2	Finlandia	0,511	25,50	0,467	0,977	42,55%
3	Belgio	0,600	21,00	0,370	0,970	45,53%
4	Francia	0,608	20,00	0,357	0,964	45,05%
5	Olanda	0,558	21,00	0,400	0,958	41,56%
6	Austria	0,522	20,00	0,322	0,845	43,70%
7	Lituania	0,520	21,00	0,323	0,843	43,11%
8	ITALIA	0,480	22,00	0,362	0,842	41,92%
9	Portogallo	0,470	23,00	0,369	0,840	42,47%
10	Irlanda	0,473	23,00	0,365	0,838	42,93%
11	Germania	0,492	19,00	0,318	0,810	40,66%
12	Romania	0,480	21,00	0,319	0,800	43,45%
13	Lettonia	0,450	21,00	0,347	0,797	41,53%
14	Estonia	0,372	20,00	0,411	0,783	42,70%
15	Grecia	0,424	24,00	0,356	0,780	42,43%
16	Ungheria	0,369	27,00	0,372	0,741	42,59%
17	Slovacchia	0,398	23,00	0,339	0,737	41,84%
18	Lussemburgo	0,464	17,00	0,269	0,734	39,63%
19	Svezia	0,335	25,00	0,389	0,724	37,24%
20	Slovenia	0,395	22,00	0,314	0,709	40,67%
21	Cipro	0,411	19,00	0,286	0,696	38,01%
22	Malta	0,472	18,00	0,185	0,657	54,30%
23	Cechia	0,329	21,00	0,306	0,635	34,44%
24	Croazia	0,330	25,00	0,297	0,627	36,54%
25	Bulgaria	0,330	20,00	0,289	0,620	35,70%
26	Spagna	0,330	10,00	0,155	0,485	28,43%
27	Polonia	0,333	23,00	0,120	0,453	28,00%

VARIAZIONE IMPOSTE BENZINA (€/LITRO) – MAGGIO '26 VS/MAGGIO '25 (*) media aritmetica

RANGO	PAESE	APR-25	APR-26	VARIAZIONE	VARIAZIONE %
1	Romania	0,722	0,892	+0,170	+23,58%
2	Olanda	1,122	1,260	+0,138	+12,34%
3	Lituania	0,755	0,875	+0,120	+15,90%
4	Estonia	0,823	0,938	+0,115	+13,95%
5	Finlandia	1,049	1,155	+0,106	+10,07%
6	Danimarca	1,101	1,186	+0,085	+7,69%
7	Cechia	0,752	0,832	+0,080	+10,63%
8	Grecia	1,048	1,123	+0,075	+7,17%
9	Lettonia	0,866	0,937	+0,071	+8,18%
10	Belgio	0,869	0,932	+0,063	+7,21%
11	Francia	0,975	1,037	+0,062	+6,37%
	Lussemburgo	0,770	0,832	+0,062	+7,99%
12	Slovacchia	0,832	0,887	+0,055	+6,56%
13	Bulgaria	0,561	0,613	+0,052	+9,35%
14	Ungheria	0,708	0,754	+0,046	+6,53%
15	Austria	0,861	0,894	+0,033	+3,88%
16	Portogallo	0,948	0,976	+0,028	+2,93%
(*)	MEDIA U.E.	0,855	0,875	+0,020	+2,31%
17	Malta	0,754	0,754	=0,000	=0,00%
18	Cipro	0,653	0,620	-0,033	-5,12%
19	Croazia	0,803	0,762	-0,041	-5,09%
20	Slovenia	0,854	0,810	-0,044	-5,20%
	Svezia	0,753	0,709	-0,044	-5,80%
21	Germania	1,056	0,987	-0,069	-6,49%
22	Irlanda	1,026	0,944	-0,082	-7,97%
23	ITALIA	1,030	0,940	-0,090	-8,76%
24	Polonia	0,680	0,471	-0,209	-30,68%
25	Spagna	0,726	0,500	-0,226	-31,19%

VARIAZIONE IMPOSTE GASOLIO (€/LITRO) – MAGGIO '26 VS/MAGGIO '25 (*) media aritmetica

RANGO	PAESE	APR-25	APR-26	VARIAZIONE	VARIAZIONE %
1	Estonia	0,603	0,783	+0,180	+29,82%
2	Finlandia	0,820	0,977	+0,157	+19,16%
3	Olanda	0,802	0,958	+0,156	+19,47%
4	Romania	0,683	0,800	+0,117	+17,06%
5	Danimarca	0,901	1,012	+0,111	+12,27%
6	Francia	0,867	0,964	+0,097	+11,21%
7	Belgio	0,879	0,970	+0,091	+10,34%
	Bulgaria	0,529	0,620	+0,091	+17,12%
8	Lussemburgo	0,650	0,734	+0,084	+12,85%
9	Lituania	0,765	0,843	+0,078	+10,19%
10	Grecia	0,709	0,780	+0,071	+10,06%
11	Slovacchia	0,668	0,737	+0,069	+10,34%
12	Austria	0,788	0,845	+0,057	+7,19%
	Ungheria	0,684	0,741	+0,057	+8,37%
13	Portogallo	0,788	0,840	+0,052	+6,54%
14	Svezia	0,679	0,724	+0,045	+6,64%
(*)	MEDIA U.E.	0,740	0,773	+0,033	+4,49%
15	Lettonia	0,769	0,797	+0,028	+3,63%
16	Croazia	0,690	0,696	+0,006	+0,93%
17	Cechia	0,627	0,627	=0,000	=0,00%
	Cipro	0,635	0,635	=0,000	=0,00%
	Malta	0,657	0,657	=0,000	=0,00%
18	Germania	0,855	0,810	-0,045	-5,29%
19	ITALIA	0,908	0,842	-0,066	-7,23%
20	Irlanda	0,926	0,838	-0,088	-9,47%
21	Slovenia	0,835	0,709	-0,126	-15,12%
22	Spagna	0,617	0,485	-0,132	-21,38%
23	Polonia	0,649	0,453	-0,196	-30,22%

CONTRIBUTO FATTORI VARIAZIONE PREZZO MAG '26/MAG '25 – BENZINA - €/LITRO (*) media aritmetica

PAESE	VARIAZIONE IMPOSTE	VARIAZIONE PREZZO IND.LE	VARIAZIONE PREZZO VENDITA
Olanda	+0,138	+0,363	+0,501
Finlandia	+0,106	+0,335	+0,441
Danimarca	+0,085	+0,345	+0,430
Lituania	+0,120	+0,287	+0,407
Cechia	+0,080	+0,310	+0,390
Grecia	+0,075	+0,312	+0,387
Francia	+0,062	+0,319	+0,381
Romania	+0,170	+0,210	+0,380
Belgio	+0,063	+0,299	+0,362
Lussemburgo	+0,062	+0,291	+0,353
Portogallo	+0,028	+0,295	+0,323
Lettonia	+0,071	+0,250	+0,321
Bulgaria	+0,052	+0,265	+0,317
Austria	+0,033	+0,282	+0,315
Germania	-0,069	+0,379	+0,310
Svezia	-0,044	+0,345	+0,301
MEDIA U.E. (*)	+0,020	+0,273	+0,293
Slovacchia	+0,055	+0,237	+0,292
Croazia	-0,041	+0,287	+0,246
Slovenia	-0,044	+0,282	+0,238
Cipro	-0,033	+0,261	+0,228
Ungheria	+0,046	+0,177	+0,223
Estonia	+0,115	+0,106	+0,221
ITALIA	-0,090	+0,300	+0,210
Polonia	-0,209	+0,344	+0,135
Irlanda	-0,082	+0,205	+0,123
Spagna	-0,226	+0,313	+0,087
Malta	=0,000	=0,000	=0,000

CONTRIBUTO FATTORI VARIAZIONE PREZZO MAG '26/MAG '25 – GASOLIO - €/LITRO (*) media aritmetica

PAESE	VARIAZIONE IMPOSTE	VARIAZIONE PREZZO IND.LE	VARIAZIONE PREZZO VENDITA
Olanda	+0,156	+0,551	+0,707
Finlandia	+0,157	+0,538	+0,695
Francia	+0,097	+0,497	+0,594
Danimarca	+0,111	+0,444	+0,555
Bulgaria	+0,091	+0,454	+0,545
Lituania	+0,078	+0,463	+0,541
Belgio	+0,091	+0,435	+0,526
Svezia	+0,045	+0,468	+0,513
Lussemburgo	+0,084	+0,406	+0,490
Lettonia	+0,028	+0,439	+0,467
Portogallo	+0,052	+0,408	+0,460
Austria	+0,057	+0,400	+0,457
Estonia	+0,180	+0,265	+0,445
Cipro	=0,000	+0,443	+0,443
Germania	-0,045	+0,485	+0,440
Romania	+0,117	+0,322	+0,439
MEDIA U.E. (*)	+0,033	+0,402	+0,435
ITALIA	-0,066	+0,486	+0,420
Croazia	+0,006	+0,404	+0,410
Cechia	=0,000	+0,405	+0,405
Grecia	+0,071	+0,296	+0,367
Slovacchia	+0,069	+0,298	+0,367
Spagna	-0,132	+0,469	+0,337
Irlanda	-0,088	+0,380	+0,292
Ungheria	+0,057	+0,235	+0,292
Slovenia	-0,126	+0,408	+0,282
Polonia	-0,196	+0,448	+0,252
Malta	=0,000	=0,000	=0,000

STACCO ITALIA DEL PREZZO INDUSTRIALE SU MEDIE COMUNITARIE PONDERATE ED ARITMETICHE - €/LITRO

CONFRONTO	PONDERALE		ARITMETICO		DATA RILEVAZIONE
	BENZINA	GASOLIO	BENZINA	GASOLIO	
VS MEDIA 27	-0,058	-0,006	+0,012	+0,049	04/05/2026
VS MEDIA 20	-0,061	-0,011	+0,024	+0,053	
VS MEDIA 27	-0,036	+0,011	+0,019	+0,058	11/05/2026
VS MEDIA 20	-0,040	+0,003	+0,028	+0,057	
VS MEDIA 27	-0,043	+0,006	+0,016	+0,058	18/05/2026
VS MEDIA 20	-0,046	-0,004	+0,025	+0,058	
VS MEDIA 27	-0,058	-0,013	+0,016	+0,031	25/05/2026
VS MEDIA 20	-0,035	-0,021	+0,031	+0,034	
VS MEDIA 27					
VS MEDIA 20					
MEDIA MENSILE VS 27	-0,049	-0,001	+0,016	+0,049	
MEDIA MENSILE VS 20	-0,046	-0,008	+0,027	+0,051	
MEDIA TRA I PRODOTTI VS 27		-0,020		+0,036	
MEDIA TRA I PRODOTTI VS 20		-0,018		+0,041	

NOTA:

LO STACCO DEL PREZZO INDUSTRIALE SU CAMPIONI UNIONE A 27 PAESI MEMBRI ED A 20 PAESI MEMBRI DI AREA EURO È SVILUPPATO DALLA COMMISSIONE EUROPEA, DG ENERGY, CON UN METODO PONDERALE IN BASE ALLE QUOTA DI VENDITE DI PRODOTTO DI CIASCUN PAESE SUL TOTALE COMUNITARIO; IN ALTERNATIVA SI CALCOLA LO STACCO DEL PREZZO INDUSTRIALE CON UN METODO ARITMETICO IN BASE AL PREZZO DELL'UNITÀ DI PRODOTTO DI OGNI SINGOLO PAESE

FONTI

COMMISSIONE EUROPEA, DG ENERGY, WEEKLY OIL BULLETIN
MASE, SISEN



Federazione Italiana
Gestori Impianti
Stradali Carburanti



ASSOCIAZIONE
NAZIONALE
IMPRESE
SERVIZI
AUTOSTRADALI

