



109/NP

NEWSLETTER PREZZI

N. 109/NP – 1° GIUGNO 2026

HIGHLIGHTS MEDIE MENSILI

PREZZO MEDIO BENZINA E GASOLIO DA
OPEN DATA MIMIT – *SELF* E *SERVITO*

MEDIA MESE: MAGGIO 2026



IFIGIS

Federazione Italiana
Gestori Impianti
Stradali Carburanti



ASSOCIAZIONE
NAZIONALE
IMPRESE
SERVIZI
AUTOSTRADALI

**Conf
com**



PREZZI SELF

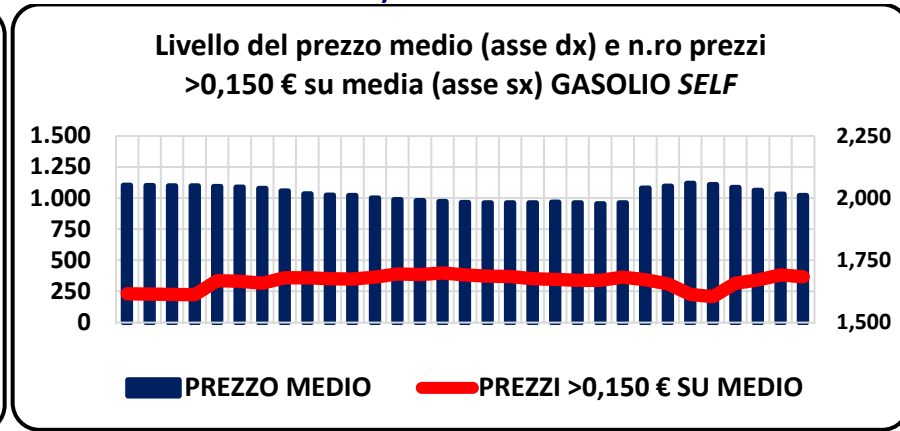
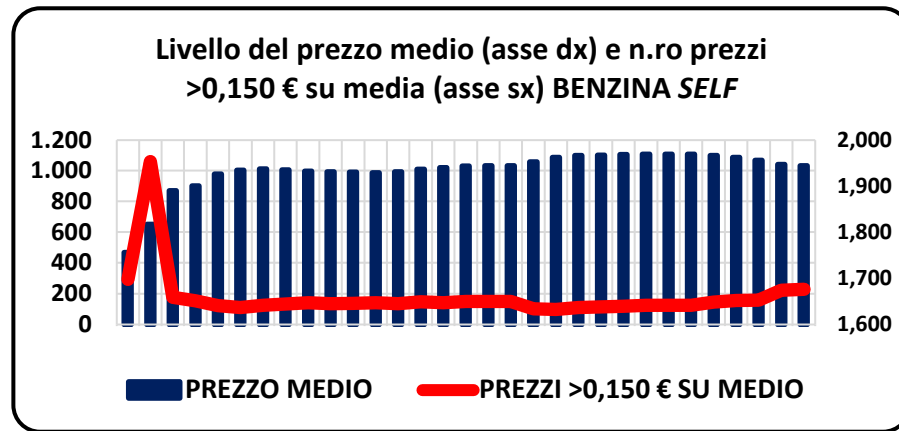
MESE DI MAGGIO 2026 SULLA BASE DI N. **1.236.239** PREZZI PROCESSATI
MEDIE MENSILI SULLA BASE DEI PREZZI GIORNALIERI BENZINA E GASOLIO DI OPEN DATA MIMIT



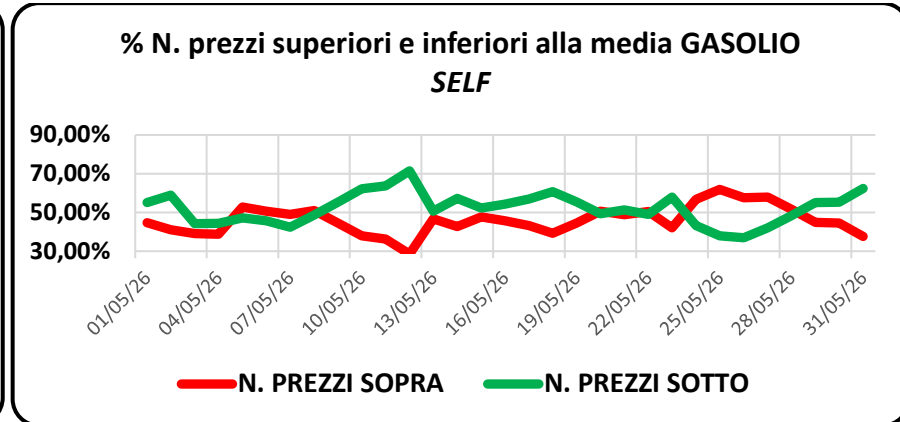
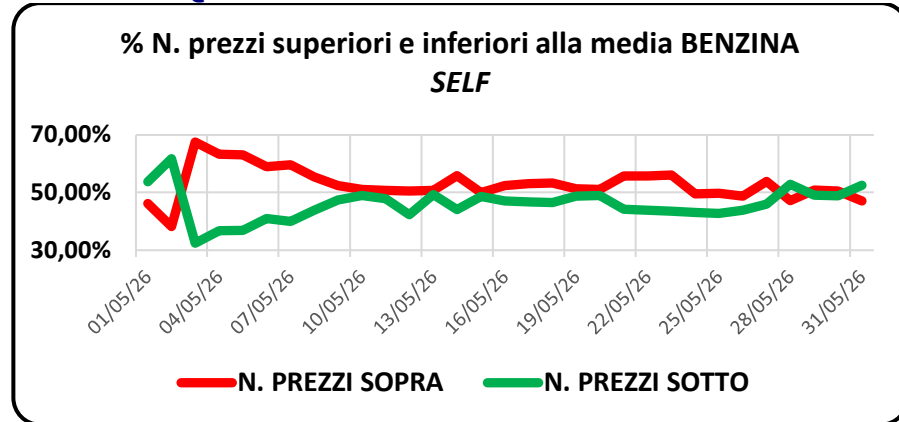
HIGHLIGHTS

| | BENZINA | GASOLIO |
|--|--------------|--------------|
| Somma numero prezzi analizzati | 628.564 | 607.685 |
| Media giornaliera numero prezzi | 20.276,3 | 20.255,9 |
| Media del prezzo medio giornaliero €/litro | 1,934 | 2,016 |
| Media prezzi giornalieri più alti €/litro | 2,603 | 2,835 |
| Media prezzi giornalieri più bassi €/litro | 1,345 | 1,134 |
| Prezzo più alto periodo €/litro | 2,919 | 3,199 |
| Prezzo più basso periodo €/litro | 1,000 | 0,700 |
| Media prezzi >2,500 €/lt | 2,4 | 7,0 |
| Media prezzi >2,000 €/lt | 912,9 | 9.881,8 |
| Media numero prezzi >0,150 €/lt su media giornaliera | 174,2 | 329,0 |
| Quota % prezzi >0,150 €/lt su media giornaliera | 0,86% | 1,62% |
| Media prezzi giornalieri > media | 10.720,9 | 9.332,0 |
| Media prezzi giornalieri = media | 247,5 | 370,9 |
| Media prezzi giornalieri < media | 9.307,8 | 10.553,0 |
| Quota % media prezzi giornalieri > media | 52,87% | 46,07% |
| Quota % media prezzi giornalieri = media | 1,22% | 1,83% |
| Quota % media prezzi giornalieri < media | 45,91% | 52,10% |

GRAFICI RELAZIONE TRA LIVELLO DEL PREZZO MEDIO E N. PREZZI >0,150 € SULLA MEDIA



GRAFICI QUOTA % PREZZI SOPRA E SOTTO LA MEDIA



CLUSTER DEI PREZZI PROSSIMI ALLA MEDIA – SPREAD DECRESCENTI

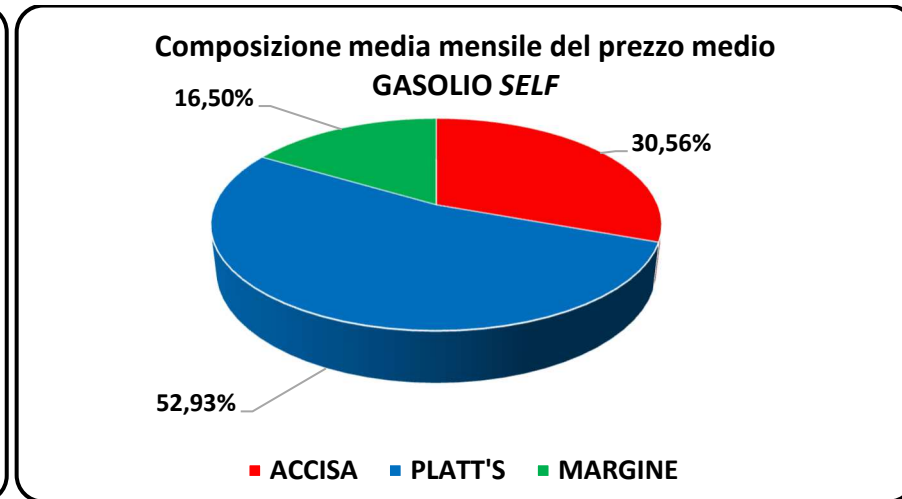
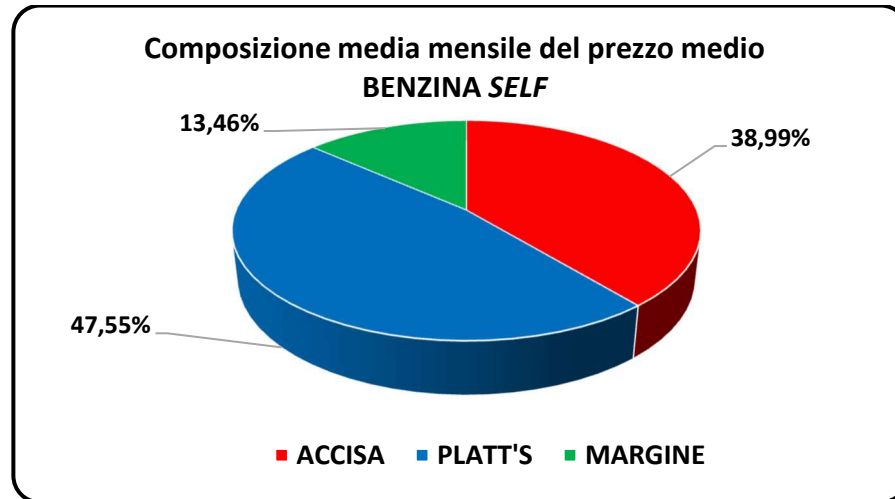
| Media prezzi tra >0,050 e <0,050 sulla media giorno | BENZINA | | GASOLIO | |
|---|-----------------|---------------|-----------------|---------------|
| | Numero | Quota % | Numero | Quota % |
| >Limite superiore | 1.968,8 | 9,71% | 2.367,4 | 11,69% |
| In Intermedio | 16.439,7 | 81,08% | 15.639,3 | 77,21% |
| <Limite inferiore | 1.867,8 | 9,21% | 2.249,2 | 11,10% |
| Media prezzi tra >0,040 e <0,040 sulla media giorno | Numero | Quota % | Numero | Quota % |
| >Limite superiore | 2.713,7 | 13,38% | 3.139,4 | 15,50% |
| In Intermedio | 14.752,6 | 72,76% | 13.709,4 | 67,68% |
| <Limite inferiore | 2.810,0 | 13,86% | 3.407,2 | 16,82% |
| Media prezzi tra >0,030 e <0,030 sulla media giorno | Numero | Quota % | Numero | Quota % |
| >Limite superiore | 4.155,6 | 20,49% | 4.040,3 | 19,95% |
| In Intermedio | 11.975,1 | 59,06% | 11.531,7 | 56,93% |
| <Limite inferiore | 4.145,5 | 20,45% | 4.683,9 | 23,12% |
| Media prezzi tra >0,020 e <0,020 sulla media giorno | Numero | Quota % | Numero | Quota % |
| >Limite superiore | 6.220,2 | 30,68% | 5.179,7 | 25,57% |
| In Intermedio | 8.582,0 | 42,33% | 8.800,4 | 43,45% |
| <Limite inferiore | 5.474,1 | 27,00% | 6.275,8 | 30,98% |



COMPOSIZIONE DEL PREZZO MEDIO PER FATTORI

| Fattori del prezzo | BENZINA | | GASOLIO | |
|--|---------|---------|---------|---------|
| | Valore | % | Valore | % |
| Prezzo medio del periodo ivato €/litro | 1,934 | 100,00% | 2,016 | 100,00% |
| Accisa media del periodo ivata €/litro | 0,754 | 38,99% | 0,616 | 30,56% |
| Platt's medio del periodo ivato €/litro | 0,920 | 47,55% | 1,067 | 52,93% |
| Ricavo industriale medio del periodo ivato €/litro | 0,260 | 13,46% | 0,333 | 16,50% |

GRAFICI COMPOSIZIONE % PREZZO PER FATTORI



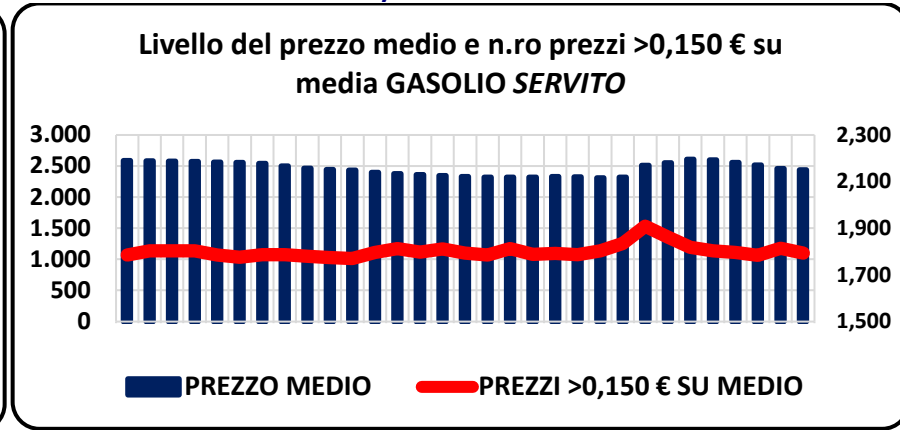
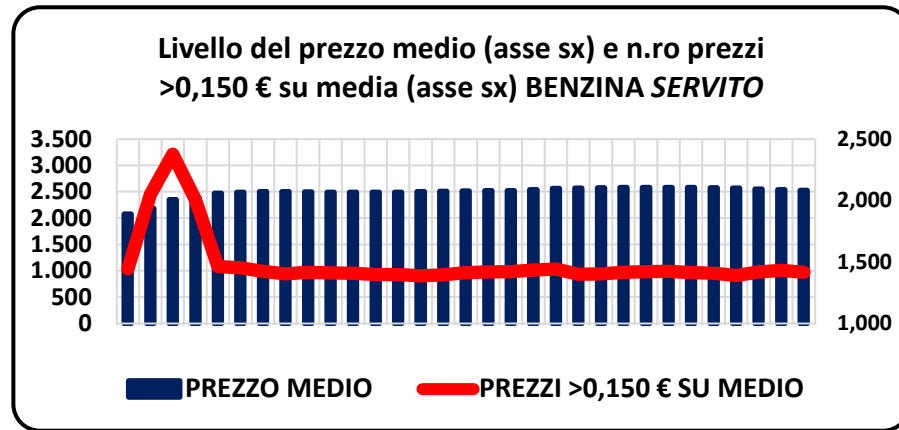
PREZZI *SERVITO*

MESE DI MAGGIO 2026 SULLA BASE DI N. **865.499** PREZZI PROCESSATI
 MEDIE MENSILI SULLA BASE DEI PREZZI GIORNALIERI BENZINA E GASOLIO DI *OPEN DATA MIMIT*

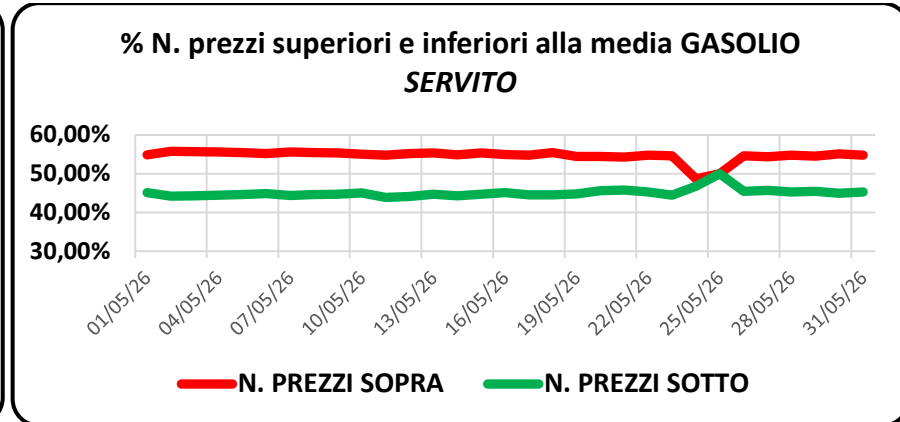
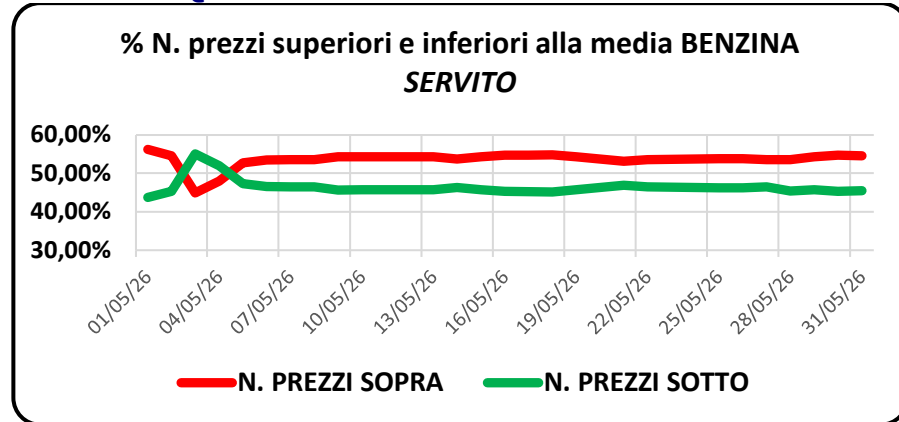
HIGHLIGHTS

| | BENZINA | GASOLIO |
|--|--------------|--------------|
| Somma numero prezzi analizzati | 433.257 | 432.242 |
| Media giornaliera numero prezzi | 13.976,0 | 13.943,3 |
| Media del prezzo medio giornaliero €/litro | 2,068 | 2,154 |
| Media prezzi giornalieri più alti €/litro | 3,174 | 3,005 |
| Media prezzi giornalieri più bassi €/litro | 1,262 | 1,248 |
| Prezzo più alto periodo €/litro | 3,200 | 3,199 |
| Prezzo più basso periodo €/litro | 1,109 | 1,000 |
| Media prezzi >2,500 €/lt | 19,0 | 76,0 |
| Media prezzi >2,000 €/lt | 8.216,2 | 11.454,0 |
| Media numero prezzi >0,150 €/lt su media giornaliera | 1.135,2 | 1.127,9 |
| Quota % prezzi >0,150 €/lt su media giornaliera | 8,12% | 8,09% |
| Media prezzi giornalieri > media | 7.486,0 | 7.614,5 |
| Media prezzi giornalieri = media | 9,4 | 49,0 |
| Media prezzi giornalieri < media | 6.480,7 | 6.279,8 |
| Quota % media prezzi giornalieri > media | 53,56% | 54,61% |
| Quota % media prezzi giornalieri = media | 0,07% | 0,35% |
| Quota % media prezzi giornalieri < media | 46,37% | 45,04% |

GRAFICI RELAZIONE TRA LIVELLO DEL PREZZO MEDIO E N. PREZZI >0,150 € SULLA MEDIA



GRAFICI QUOTA % PREZZI SOPRA E SOTTO LA MEDIA



CLUSTER DEI PREZZI PROSSIMI ALLA MEDIA – SPREAD DECRESCENTI

| Media prezzi tra >0,050 e <0,050 sulla media giorno | BENZINA | | GASOLIO | |
|---|----------------|---------------|----------------|---------------|
| | Numero | Quota % | Numero | Quota % |
| >Limite superiore | 6.260,9 | 44,80% | 6.257,9 | 44,88% |
| In Intermedio | 2.092,5 | 14,97% | 2.293,9 | 16,45% |
| <Limite inferiore | 5.622,6 | 40,23% | 5.391,5 | 38,67% |
| Media prezzi tra >0,040 e <0,040 sulla media giorno | Numero | Quota % | Numero | Quota % |
| >Limite superiore | 6.576,2 | 47,05% | 6.704,6 | 48,08% |
| In Intermedio | 1.589,7 | 11,37% | 1.669,4 | 11,97% |
| <Limite inferiore | 5.810,1 | 41,57% | 5.569,3 | 39,94% |
| Media prezzi tra >0,030 e <0,030 sulla media giorno | Numero | Quota % | Numero | Quota % |
| >Limite superiore | 6.881,5 | 49,24% | 6.990,8 | 50,14% |
| In Intermedio | 1.112,2 | 7,96% | 1.203,9 | 8,63% |
| <Limite inferiore | 5.982,4 | 42,80% | 5.748,6 | 41,23% |
| Media prezzi tra >0,020 e <0,020 sulla media giorno | Numero | Quota % | Numero | Quota % |
| >Limite superiore | 7.122,9 | 50,97% | 7.221,5 | 51,79% |
| In Intermedio | 689,5 | 4,93% | 787,5 | 5,65% |
| <Limite inferiore | 6.163,6 | 44,10% | 5.934,3 | 42,56% |

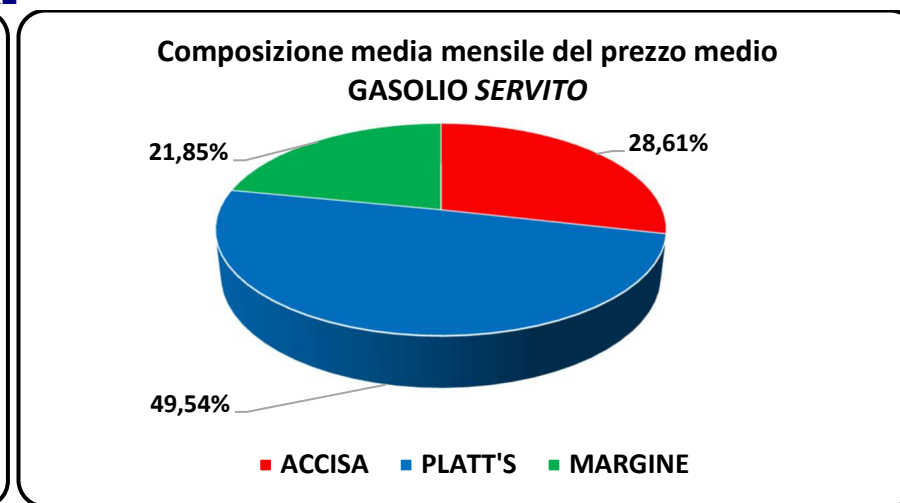
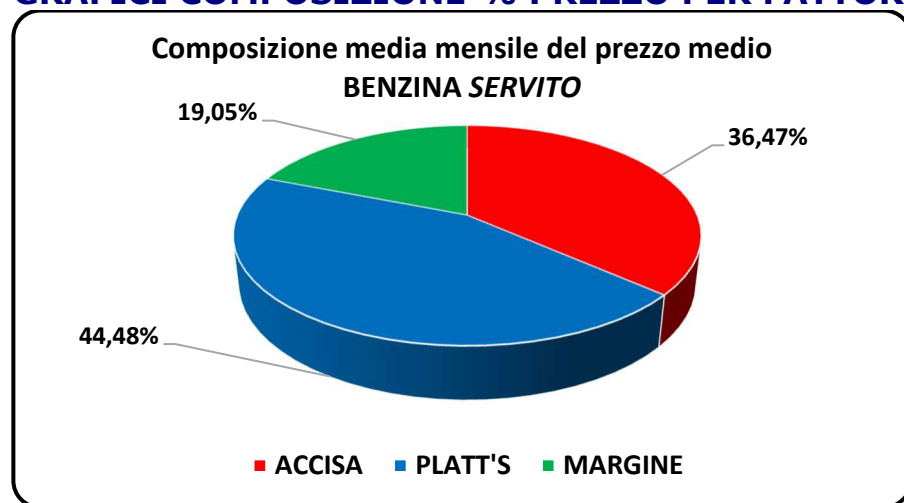


COMPOSIZIONE DEL PREZZO MEDIO PER FATTORI

| Fattori del prezzo | BENZINA | | GASOLIO | |
|--|---------|---------|---------|---------|
| | Valore | % | Valore | % |
| Prezzo medio del periodo ivato €/litro | 2,068 | 100,00% | 2,154 | 100,00% |
| Accisa media del periodo ivata €/litro | 0,754 | 36,47% | 0,616 | 28,61% |
| Platt's medio del periodo ivato €/litro | 0,920 | 44,48% | 1,067 | 49,54% |
| Ricavo industriale medio del periodo ivato €/litro | 0,394 | 19,05% | 0,471 | 21,85% |



GRAFICI COMPOSIZIONE % PREZZO PER FATTORI



FONTI

MINISTERO DELLE IMPRESE E DEL MADE IN ITALY, OPEN DATA

STAFFETTA QUOTIDIANA

QUOTIDIANO ENERGIA

