



# 135/NP

## NEWSLETTER PREZZI

N. 135/NP – 5 LUGLIO 2026

*HIGHLIGHTS* MEDIE MENSILI

PREZZO MEDIO BENZINA E GASOLIO DA  
*OPEN DATA* MIMIT – *SELF E SERVITO*

MEDIA MESE: GIUGNO 2026



**IFIGIS**

Federazione Italiana  
Gestori Impianti  
Stradali Carburanti



ASSOCIAZIONE  
NAZIONALE  
IMPRESE  
SERVIZI  
AUTOSTRADALI

**Conf  
com**



# PREZZI SELF

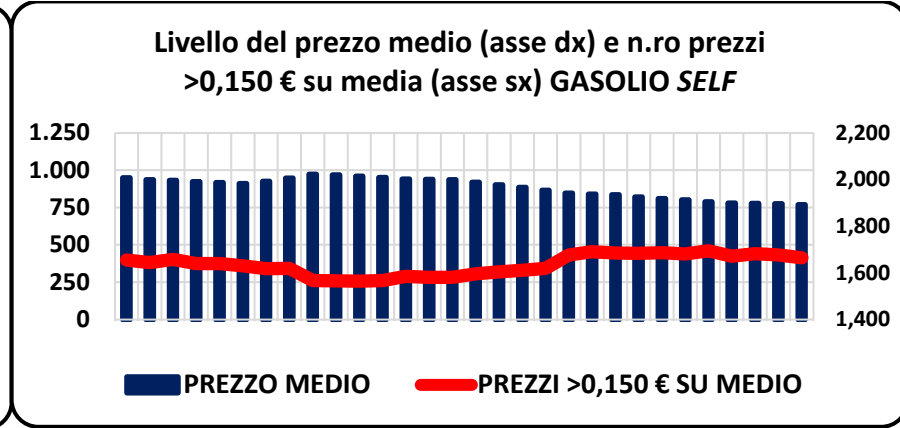
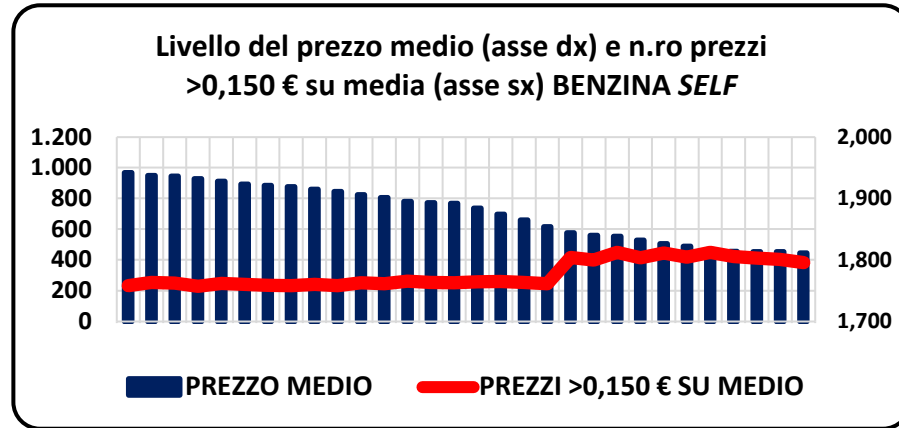
MESE DI GIUGNO 2026 SULLA BASE DI N. **1.219.287** PREZZI PROCESSATI  
MEDIE MENSILI SULLA BASE DEI PREZZI GIORNALIERI BENZINA E GASOLIO DI OPEN DATA MIMIT



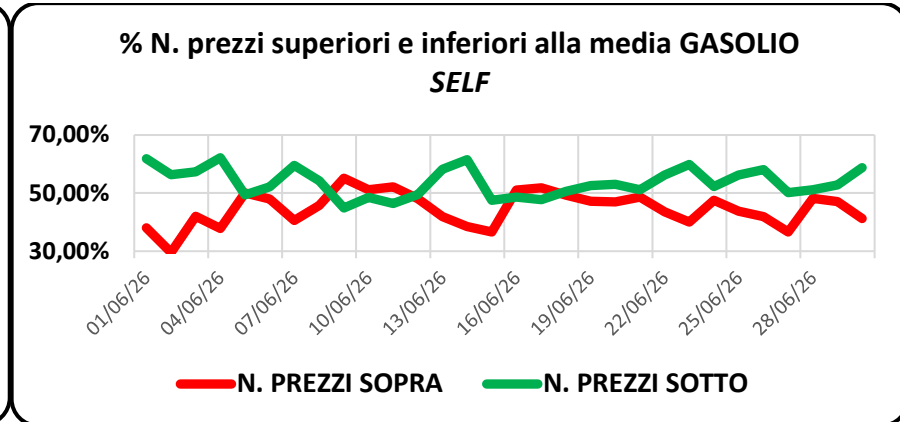
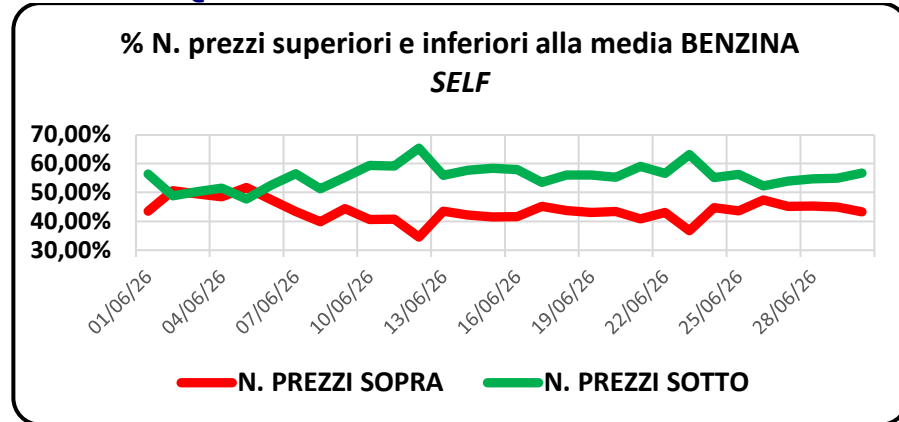
## HIGHLIGHTS

	BENZINA	GASOLIO
Somma numero prezzi analizzati	609.862	609.425
Media giornaliera numero prezzi	20.328,7	20.314,2
Media del prezzo medio giornaliero €/litro	<b>1,877</b>	<b>1,966</b>
Media prezzi giornalieri più alti €/litro	2,664	2,914
Media prezzi giornalieri più bassi €/litro	1,246	1,189
Prezzo più alto periodo €/litro	3,754	3,832
Prezzo più basso periodo €/litro	1,000	0,700
Media prezzi >2,500 €/lt	3,5	7,0
Media prezzi >2,000 €/lt	418,6	4.686,7
Media numero prezzi >0,150 €/lt su media giornaliera	309,3	366,8
Quota % prezzi >0,150 €/lt su media giornaliera	1,52%	1,80%
Media prezzi giornalieri > media	8.905,2	9.069,1
Media prezzi giornalieri = media	119,7	359,7
Media prezzi giornalieri < media	8.905,2	10.885,3
Quota % media prezzi giornalieri > media	43,81%	44,64%
Quota % media prezzi giornalieri = media	0,59%	1,77%
Quota % media prezzi giornalieri < media	55,61%	53,58%

## GRAFICI RELAZIONE TRA LIVELLO DEL PREZZO MEDIO E N. PREZZI >0,150 € SULLA MEDIA



## GRAFICI QUOTA % PREZZI SOPRA E SOTTO LA MEDIA



## CLUSTER DEI PREZZI PROSSIMI ALLA MEDIA – SPREAD DECRESCENTI

Media prezzi tra >0,050 e <0,050 sulla media giorno	BENZINA		GASOLIO	
	Numero	Quota %	Numero	Quota %
>Limite superiore	2.393,7	11,77%	2.434,1	11,98%
<b>In Intermedio</b>	<b>15.908,0</b>	<b>78,25%</b>	<b>15.546,3</b>	<b>76,53%</b>
<Limite inferiore	2.027,0	9,97%	2.333,8	11,49%
Media prezzi tra >0,040 e <0,040 sulla media giorno	Numero	Quota %	Numero	Quota %
>Limite superiore	3.051,9	15,01%	3.100,2	15,26%
<b>In Intermedio</b>	<b>14.104,8</b>	<b>69,38%</b>	<b>13.942,3</b>	<b>68,63%</b>
<Limite inferiore	3.172,1	15,60%	3.271,6	16,11%
Media prezzi tra >0,030 e <0,030 sulla media giorno	Numero	Quota %	Numero	Quota %
>Limite superiore	3.916,5	19,27%	4.002,1	19,70%
<b>In Intermedio</b>	<b>11.682,1</b>	<b>57,47%</b>	<b>11.803,1</b>	<b>58,10%</b>
<Limite inferiore	4.730,1	23,27%	4.509,0	22,20%
Media prezzi tra >0,020 e <0,020 sulla media giorno	Numero	Quota %	Numero	Quota %
>Limite superiore	5.027,2	24,73%	5.148,5	25,34%
<b>In Intermedio</b>	<b>8.681,8</b>	<b>42,71%</b>	<b>9.002,9</b>	<b>44,32%</b>
<Limite inferiore	6.619,7	32,56%	6.162,8	30,34%

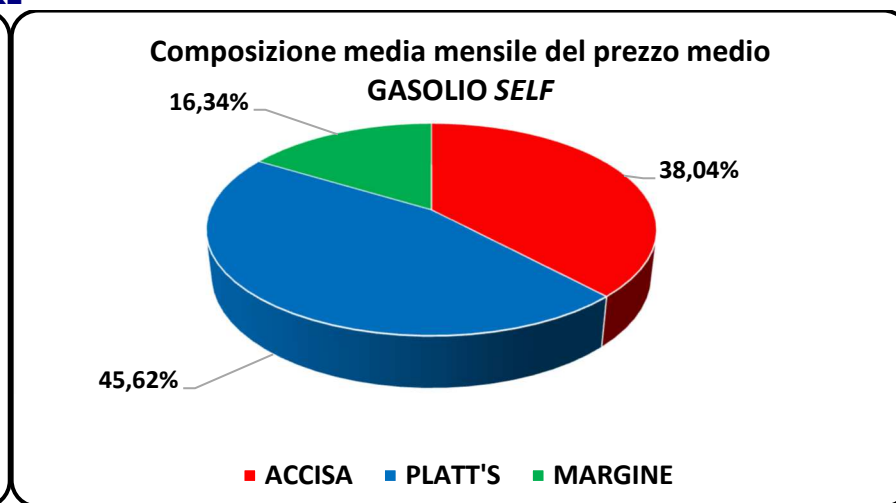
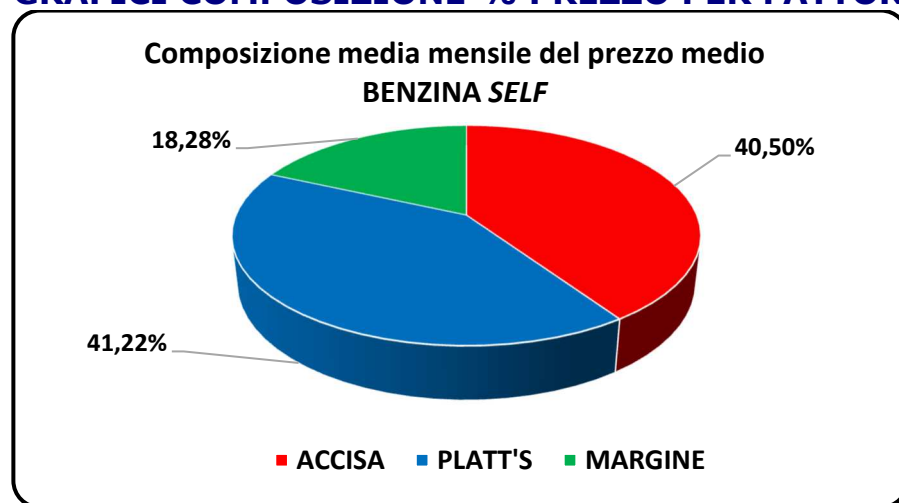


## COMPOSIZIONE DEL PREZZO MEDIO PER FATTORI

Fattori del prezzo	BENZINA		GASOLIO	
	Valore	%	Valore	%
Prezzo medio del periodo ivato €/litro	1,877	100,00%	1,966	100,00%
Accisa media del periodo ivata €/litro	0,760	40,50%	0,748	38,04%
Platt's medio del periodo ivato €/litro	0,774	41,22%	0,897	45,62%
Ricavo industriale medio del periodo ivato €/litro	0,343	18,28%	0,321	16,34%



## GRAFICI COMPOSIZIONE % PREZZO PER FATTORI



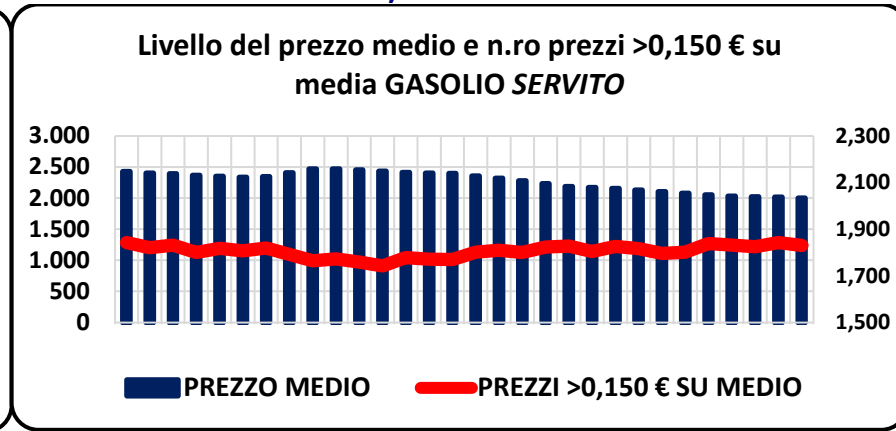
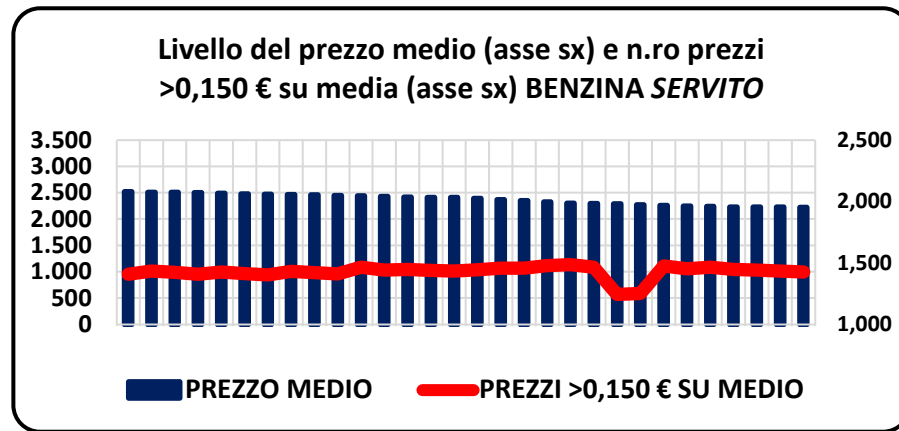
# PREZZI *SERVITO*

MESE DI GIUGNO 2026 SULLA BASE DI N. **839.433** PREZZI PROCESSATI  
 MEDIE MENSILI SULLA BASE DEI PREZZI GIORNALIERI BENZINA E GASOLIO DI *OPEN DATA* MIMIT

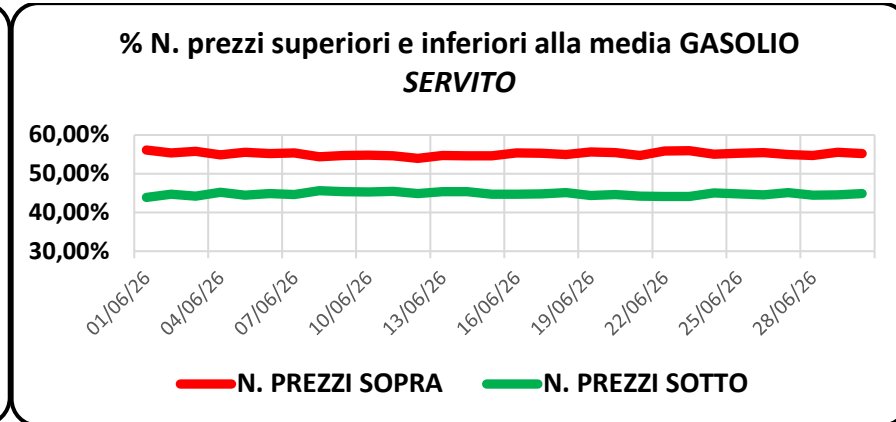
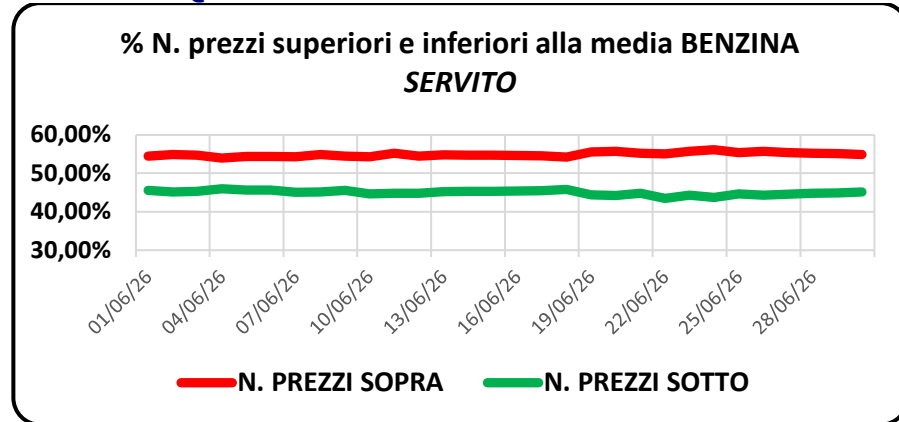
## HIGHLIGHTS

	BENZINA	GASOLIO
Somma numero prezzi analizzati	420.183	419.250
Media giornaliera numero prezzi	14.006,1	13.975,0
Media del prezzo medio giornaliero €/litro	<b>2,016</b>	<b>2,106</b>
Media prezzi giornalieri più alti €/litro	3,200	3,006
Media prezzi giornalieri più bassi €/litro	1,440	1,113
Prezzo più alto periodo €/litro	3,200	3,216
Prezzo più basso periodo €/litro	1,198	1,000
Media prezzi >2,500 €/lt	20,2	54,1
Media prezzi >2,000 €/lt	7.606,8	9.913,5
Media numero prezzi >0,150 €/lt su media giornaliera	997,5	1.144,1
Quota % prezzi >0,150 €/lt su media giornaliera	7,12%	8,19%
Media prezzi giornalieri > media	7.688,0	7.699,0
Media prezzi giornalieri = media	21,8	21,4
Media prezzi giornalieri < media	6.296,3	6.254,6
Quota % media prezzi giornalieri > media	54,89%	55,09%
Quota % media prezzi giornalieri = media	0,16%	0,15%
Quota % media prezzi giornalieri < media	44,95%	44,76%

## GRAFICI RELAZIONE TRA LIVELLO DEL PREZZO MEDIO E N. PREZZI >0,150 € SULLA MEDIA



## GRAFICI QUOTA % PREZZI SOPRA E SOTTO LA MEDIA



## CLUSTER DEI PREZZI PROSSIMI ALLA MEDIA – SPREAD DECRESCENTI

Media prezzi tra >0,050 e <0,050 sulla media giorno	BENZINA		GASOLIO	
	Numero	Quota %	Numero	Quota %
>Limite superiore	6.077,5	43,39%	6.360,5	45,51%
<b>In Intermedio</b>	<b>2.573,2</b>	<b>18,37%</b>	<b>2.264,8</b>	<b>16,21%</b>
<Limite inferiore	5.355,4	38,24%	5.349,7	38,28%
Media prezzi tra >0,040 e <0,040 sulla media giorno	Numero	Quota %	Numero	Quota %
>Limite superiore	6.627,9	47,32%	6.778,2	48,50%
<b>In Intermedio</b>	<b>1.832,0</b>	<b>13,08%</b>	<b>1.624,6</b>	<b>11,63%</b>
<Limite inferiore	5.546,2	39,60%	5.572,1	39,87%
Media prezzi tra >0,030 e <0,030 sulla media giorno	Numero	Quota %	Numero	Quota %
>Limite superiore	6.996,3	49,95%	7.067,8	50,57%
<b>In Intermedio</b>	<b>1.256,7</b>	<b>8,97%</b>	<b>1.146,6</b>	<b>8,20%</b>
<Limite inferiore	5.753,1	41,08%	5.760,6	41,22%
Media prezzi tra >0,020 e <0,020 sulla media giorno	Numero	Quota %	Numero	Quota %
>Limite superiore	7.270,5	51,91%	7.304,3	52,27%
<b>In Intermedio</b>	<b>802,7</b>	<b>5,73%</b>	<b>739,1</b>	<b>5,29%</b>
<Limite inferiore	5.933,0	42,36%	5.931,6	42,44%

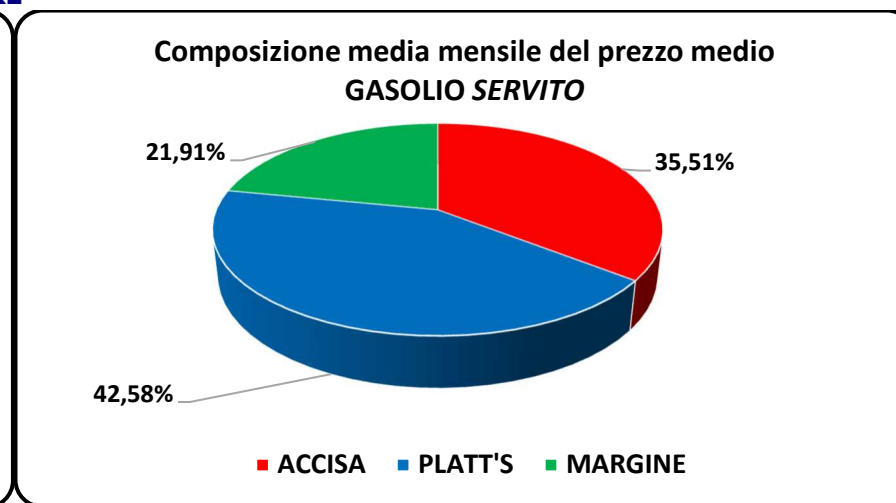
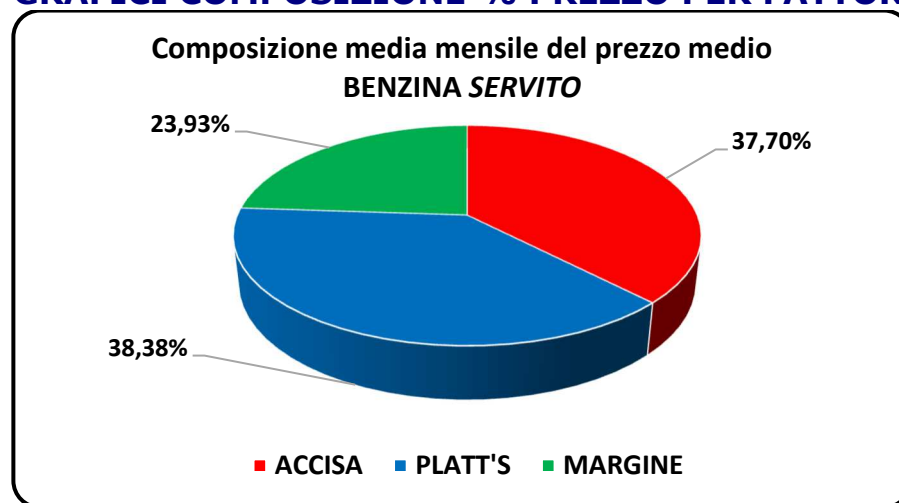


## COMPOSIZIONE DEL PREZZO MEDIO PER FATTORI

Fattori del prezzo	BENZINA		GASOLIO	
	Valore	%	Valore	%
Prezzo medio del periodo ivato €/litro	2,016	100,00%	2,106	100,00%
Accisa media del periodo ivata €/litro	0,760	37,70%	0,748	35,51%
Platt's medio del periodo ivato €/litro	0,774	38,38%	0,897	42,58%
Ricavo industriale medio del periodo ivato €/litro	0,482	23,93%	0,461	21,91%



## GRAFICI COMPOSIZIONE % PREZZO PER FATTORI



## FONTI

MINISTERO DELLE IMPRESE E DEL MADE IN ITALY, OPEN DATA

STAFFETTA QUOTIDIANA

QUOTIDIANO ENERGIA

